

coycama

único

muebles de baño

**estilo
para tu
baño**



innovación

Nuestra visión de futuro es ser una empresa dinámica y competitiva, capaz de adaptarse a los cambios constantes de la sociedad moderna. Nuestra continua inversión en tecnología y desarrollo vela por nuestros objetivos, al tiempo que nos permite ser una empresa flexible con gran capacidad de producción.



excelencia

Coycama se caracteriza por poner todo su empeño en desarrollar y fabricar los mejores productos. El diseño, la elección de materiales y los controles de calidad forman parte de un proceso productivo complejo y en constante mejora, al que se le ha otorgado la certificación ISO 9001, el sello de excelencia de la Organización Internacional para la Estandarización.



carácter

Diseño, funcionalidad y calidad son las bases de todo nuestro desarrollo. La filosofía Coycama es simple: lograr un producto con estilo y personalidad.

nuevos horizontes

En la actualidad, la importancia de la inmediatez es uno de los factores más importantes en las relaciones comerciales. En Coycama lo sabemos y por ello y solo dos años después de la gran ampliación de nuestra fábrica principal, se ha dado un paso más adquiriendo una nueva nave de más de 34.000 m² desde donde centralizar la logística nacional e internacional y seguir dando un servicio excelente en más de 50 países.



Coycama | Ulldecona



Coycama | Vinaròs

Creciendo con responsabilidad.

El camino hacia un mundo más sostenible y limpio es cosa de todos. Nuestro compromiso es el fruto de un proceso que mejora cada año, fabricando productos más duraderos y que se reciclan mejor, aplicando los criterios de ecodiseño en todas las fases: concepción, desarrollo, transporte y reciclaje.

Los componentes naturales con los que fabricamos nuestros muebles, tienen el distintivo PEFC que certifica que la madera proviene de bosques con una gestión forestal sostenible. Además, en nuestro empeño por priorizar la gestión medioambiental estamos en proceso de implantar la certificación ISO 14001.

En nuestro constante compromiso por un mundo más limpio, hemos logrado mejorar en el último año, pequeñas cosas de nuestro día a día con las que contribuimos y sumamos por reducir la huella en este camino que es de todos.

x3

Nuevos y mejores puntos de separación de residuos siempre con la recogida por terceros autorizados.

0%

De consumo de gasoil por nuestras carretillas gracias a la incorporación de nuevos modelos eléctricos.

50%

Menos de plástico utilizado en la paletización, gracias a la utilización de film de baja densidad.



índice

9		landes 60 70 80 100 120 	35		landes MODULAR 60 - 200 	95		cenit 80 100 120 	107		lambda 80 100 120  Acabados Mara Frente
121		sigma 100 120 140 	131		berlín 60 70 80 100 	141		lúxor 80 100 	153		toscana 60 80 100 
163		flow fondo 46/40 60 70 80 100 120 140 	175		oslo 70 80 100 120 	189		praga 60 70 80 100 120 	201		hole 80 90 100 
209		nevi 70 80 100 	221		galsaky 60 70 80 90 100 120 140 	239		galsaky INDUSTRIAL 60 70 80 90 100 120 140 	255		avant 80 100 
265		spok kirk 60 70 80 100 	275		escorpio 60 70 80 100 	287		cervino 70 80 90 100 	297		comet fondo reducido 60 70 80 
307		berna fondo reducido 50 60 	312		siena fondo reducido 70 80 	317		versa fondo reducido 45 55 	327		solid surface ambar · oval · milos · zen 60 - 200
339		mara masai · orbit · iris · mytho 60 - 200 	357		epsilon 60 80 100 120 	369	stone.compact	379	especificaciones técnicas lavabos · espejos · iluminación complementos		

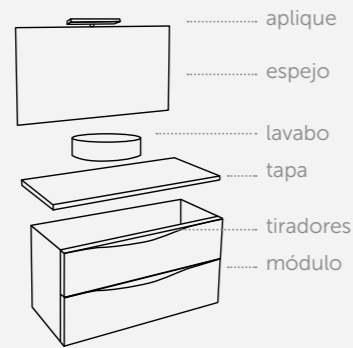


landes

60 | 70 | 80 | 100 | 120

ejemplo
¿cómo hacer un pedido?

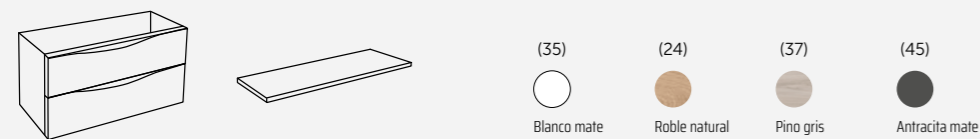
example
how to do an order?



las referencias
the references

112 35 080 (XX)
 modelo model color color medida measure tirador handle


Elige el mueble / Choose the modules



Composición | Blanco mate
 112 35 080 (XX) Módulo 2 cajones
 112 35 208 Tapa Landes
 507 01 004 Rotterdam

Elige modelo y color de los tiradores / Choose model and colour of the handles

Sustituir las XX por la referencia del modelo y acabado del tirador:



no olvidar / don't forget

112 35 080 **BC** Módulo 2 cajones
 112 35 208 Tapa Landes
 425 14 080 Barra de refuerzo 80


Para evitar deformaciones en las tapas es necesario la instalación de la barra de refuerzo en los módulos donde irá apoyado el lavabo.

Elige lavabo / sobreponer / Choose washbasin



425 14 080 Barra de refuerzo 80
 507 01 004 Rotterdam
 204 00 080 Sun

Elige espejo / Choose mirror




507 01 004 Rotterdam
 204 00 080 Sun
 400 14 161 Nerea mate

Elige aplique / Choose spotlights




204 00 080 Sun
 400 14 161 Nerea mate
 507 01 004 Landes colgar

Elige auxiliares o complementos / Choose auxiliary units or complements



507 01 004 Landes colgar
 412 02 725 Patas Kuadro



landes

El modelo Landes está diseñado y perfeccionado para los más exigentes.

Su avanzado sistema de fabricación y la máxima calidad de sus componentes permiten conseguir un producto premium que destaca por su resistencia, durabilidad y funcionalidad. Además, sus opciones de personalización te permitirán crear un espacio único.



Máxima calidad
 Fabricado con los sistemas más avanzados.



Certificado PEFC
 Promoviendo la gestión forestal sostenible.



Panel hidrófugo
 Nueva generación de tablero más resistente al agua.




Extracción total
 Cajón con sistema de extracción total.











Guías Grass
 Costilla metálica de alta resistencia y calidad. Frente ajustable.



Personalizable
 Múltiples opciones de personalización en acabados, medidas, tiradores y auxiliares.





-  Costilla metálica. Metal interior drawers. Guia metálica. Costella metàl·lica. Saiheski metallakoa. Costela metálica.
-  Extracción total. Total extraction. Extração total. Extracção total. Erauzketa osoa. Extracción total.
-  Cajón con organizador. Organizer unit. Gaveta com organizador. Calaix amb organitzador. Antolatzailearekin tiradera. Caixaón con organizador.
-  Cierre amortiguado. Soft close. Com amortecedor. Tancament suau. Motelgailudun ixierazco. Peche amortecido.
-  Guías Grass. Grass sliding system. Guias Grass. Guies Grass. Grass gidak. Guias Grass.
-  Resistente al agua. Water resistant. Resistente a l'aigua. Urarekiko erresistentzia. Resistente a auga.
-  Sistema anti-vaho. Anti fog system. Sistema anti-vapor. Sistema antibaf. Lurrunaren kontrako sistema. Sistema anti-vaho.
-  Doble sensor On/Off-anti-vaho. Dual sensor On/Off-anti fog. Sensor duplo On/Off anti-vapor. Doble sensor On/Off-antibaf. On/Off-Lurrunaren sentsorea bikoitza. Sensor dual On/Off-anti-vaho.


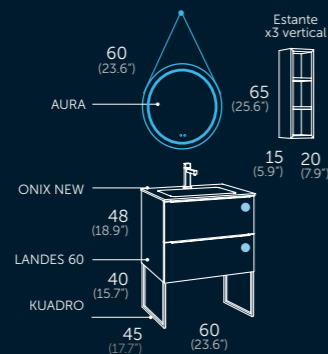
Tiradores / Handles

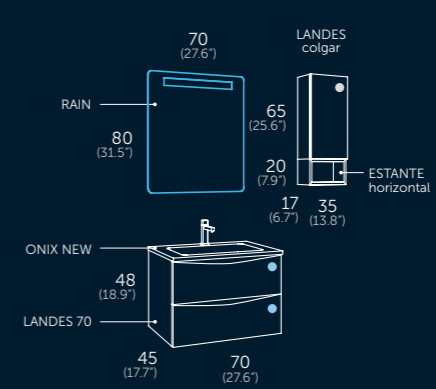


landes 60

Composición | Roble natural
 112 24 060 LN Landes 60
 550 01 060 Onix new
 251 02 060 Aura strap
 412 02 725 Patas kuadro

Auxiliares
 112 48 500 Estante x3 sunset
 Grifo
 412 24 801 Combi negro / Roble





landes 70

Composición | Antracita mate
 112 45 070 BN Landes 70
 550 01 070 Onix new
 269 00 070 Rain

Auxiliares
 112 45 435 Landes colgar
 112 47 505 Estante horizontal Leaf

Grifo
 412 00 801 Combi negro



Tiradores / Handles



Costilla metálica. Metal interior drawers. Guia metálica. Costella metàl·lica. Saiheski metalikoa. Costela metálica.

Extracción total. Total extraction. Extração total. Extracció total. Erauzketa osoa. Extracción total.

Cajón con organizador. Organizer unit. Gaveta com organizador. Caixa amb organizador. Antolatzailearekin tiradera. Caixón con organizador.


Cierre amortiguado. Soft close. Com amortecedor. Tancament suau. Motelgailudun itxierazko. Peche amortecido.

Cierre amortiguado. Soft close. Porta com amortecedor. Tancament suau. Motelgailudun itxierazko. Peche amortecido.

Guías Grass. Grass sliding system. Guías Grass. Guies Grass. Grass gidak. Guías Grass.

Apertura Push. Push to open. Empurre para abrir. Obertura Push. Push irekiera. Apertura Push.

Resistente al agua. Water resistant. Resistente a l'aigua. Urarekiko erresistentzia. Resistente a agua.






landes 80

Composición | Pino gris

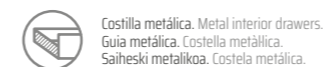

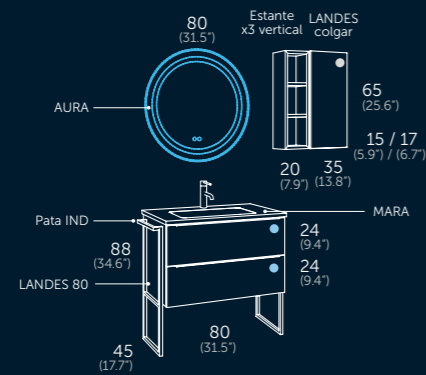
112 37 080 LN	Landes 80
412 02 756	Pata IND con toallero
412 02 754	Pata IND sin toallero
540 02 080	Mara 80 Negro Azabache
250 02 080	Aura

Auxiliares	
112 37 435	Landes colgar
112 37 500	Estante x3 vertical

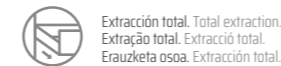
Grifo	
412 02 810	Kudo negro



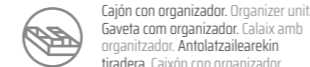
Tiradores / Handles



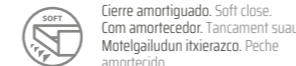
Costilla metálica. Metal interior drawers. Guia metálica. Costella metálica. Saiheski metalikoia. Costela metálica.



Extracción total. Total extraction. Extração total. Extração total. Erauzketa osoa. Extracción total.



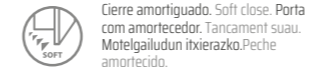
Cajón con organizador. Organizer unit. Gaveta com organizador. Caixa amb organizador. Antolatzailearekin tiradera. Caixaón con organizador.



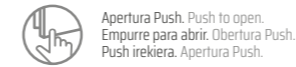
Cierre amortiguado. Soft close. Com amortecedor. Tancament suau. Motelgailudun itxierazko. Peche amortecido.



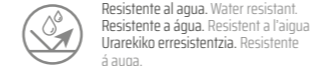
Guías Grass. Grass sliding system. Guías Grass. Guies Grass. Grass gidak. Guías Grass.



Cierre amortiguado. Soft close. Porta com amortecedor. Tancament suau. Motelgailudun itxierazko. Peche amortecido.



Apertura Push. Push to open. Empurre para abrir. Obertura Push. Push irekiera. Apertura Push.



Resistente al agua. Water resistant. Resistente a água. Resistents a l'aigua. Urarekiko erresistentzia. Resistente à auga.



Sistema antivaho. Anti fog system. Sistema anti-vapor. Sistema antibaf. Lurrunaren kontrako sistema. Sistema antivaho.



Luz ambiental. Ambient light. Luz ambiente. Llum ambiental. Giro-argia. Luz ambiental.



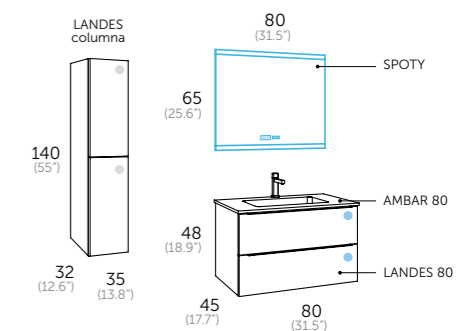
Reloj digital. Digital clock. Relógio digital. Relloige digital. Erloju digitala. Reloxo dixital.



Doble sensor On/Off-antivaho. Dual sensor On/Off-anti fog. Sensor duplo On/Off anti-vapor. Doble sensor On/Off-antibaf. On/Off-Lurrunaren sentsoarea bikoitza. Sensor dual On/Off-antivaho.



Reproductor musical bluetooth, 2 altavoces de 3 w cada uno. Music player bluetooth. 2 speakers of 3W each. Reprodutor musical com bluetooth, 2 altifalantes de 3 w cada un. Reprodutor musical bluetooth, 2 altaveus de 3 w cadascú. Musika erreproduzitzaile bluetooth, 3 w-dun bi bozgorailu. Reprodutor musical bluetooth, 2 altofalantes de 3 w cada un.



landes 80

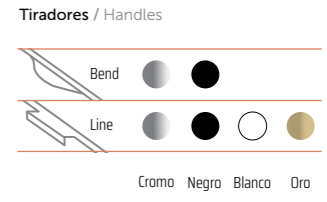
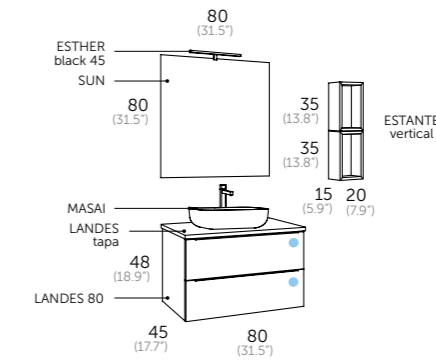
Composición | Roble natural

112 24 080 LC	Landes 80
506 01 080	Ambar
267 00 080	Spoty

Auxiliares	
112 24 337 LC	Columna izquierda

Grifo	
412 00 800	Combi cromo





landes 80


- Composición | Blanco mate
- 112 35 080 LN Landes 80
 - 112 35 208 Tapa 80
 - 425 14 080 Barra de refuerzo
 - 518 10 051 Masai blue space
 - 204 00 080 Sun
 - 400 02 191 Esther black 45

- Auxiliares
- 112 35 510 Estante vertical blanco mate
 - 112 49 510 Estante vertical island mate

- Grifo
- 412 00 806 Combi alto negro



- Costilla metálica. Metal interior drawers. Guia metálica. Costella metálica. Saisheski metaliko. Costela metálica.
- Extracción total. Total extraction. Extração total. Extracció total. Erauzketa osoa. Extracción total.
- Cajón con organizador. Organizer unit. Gaveta com organizador. Calaix amb organitzador. Antolatzailearekin tiradera. Calxon con organizador.
- Cierre amortiguado. Soft close. Com amortecedor. Tancament suau. Motelgailudun itxierazco. Peche amortecido.
- Guías Grass. Grass sliding system. Guías Grass. Guies Grass. Grass gidak. Guías Grass.
- Resistente al agua. Water resistant. Resistente a l'aigua. Uarekiko erresistentzia. Resistente a auga.





landes 100

Composición | Roble natural

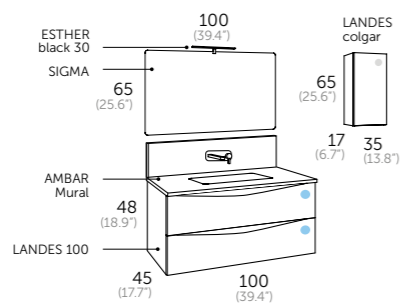
- 112 24 100 BN Landes 100
- 526 01 100 Ambar mural
- 290 00 100 Sigma
- 400 02 121 Esther black 30

Auxiliares


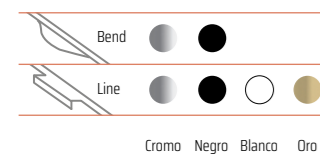
- 112 24 435 Landes colgar

Grifo

- 412 02 808 Combi Mural negro



Tiradores / Handles



Costilla metálica. Metal interior drawers. Guia metálica. Costella metàl·lica. Saisheski metalikoak. Costela metàl·lica.

Extracción total. Total extraction. Extração total. Extracció total. Erauzketa osoa. Extracción total.

Cajón con organizador. Organizer unit. Gaveta com organizador. Calaix amb organitzador. Antolatzailearekin tiradera. Caixon con organizador.

Cierre amortiguado. Soft close. Com amortecedor. Tancament suau. Motelgailudun ixierazko. Peche amortecido.

Guías Grass. Grass sliding system. Guías Grass. Guies Grass. Grass gidak. Guías Grass.

Cierre amortiguado. Soft close. Porta com amortecedor. Tancament suau. Motelgailudun ixierazko. Peche amortecido.

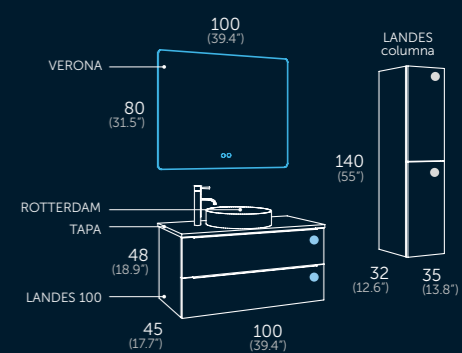
Apertura Push. Push to open. Empurre para abrir. Obertura Push. Push irekiera. Apertura Push.

Resistente al agua. Water resistant. Resistente a l'agua. Resistente a l'aigua. Urarekiko erresistentzia. Resistente a l'agua.

Sistema antivaho. Anti fog system. Sistema anti-vapor. Sistema antihib. Lurrunaren kontrako sistema. Sistema antivaho.

Luz ambiental. Ambient light. Luz ambiente. Llum ambiental. Giro-argia. Luz ambiental.

Doble sensor On/Off-antivaho. Dual sensor On/Off-anti fog. Sensor duplo On/Off anti-vapor. Doble sensor On/Off-antihib. On/Off-Lurrunaren sentsoarea bikoitza. Sensor dual On/Off-antivaho.



landes 100

Composición | Antracita mate

- 112 45 100 LC Landes 100
- 112 45 210 Landes tapa
- 425 14 100 Barra de refuerzo
- 507 01 004 Rotterdam
- 246 00 100 Verona

Auxiliares

- 112 45 336 LC Columna derecha

Grifo

- 412 04 815 Kudo alto acero





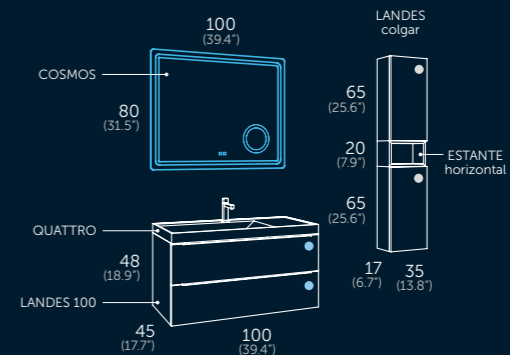

-  Costilla metálica. Metal interior drawers. Guia metálica. Costella metàl·lica. Saiheski metalikoak. Costela metálica.
-  Extracción total. Total extraction. Extração total. Extracção total. Erauzketa osoa. Extracción total.
-  Cajón con organizador. Organizer unit. Gaveta com organizador. Calaix amb organitzador. Antolatzailearekin tiradera. Caixaón con organizador.
-  Cierre amortiguado. Soft close. Com amortecedor. Tancament suau. Motelgailudun itxierazko. Peche amortecido.
-  Guías Grass. Grass sliding system. Guies Grass. Guies Grass. Grass gidak. Guías Grass.
-  Cierre amortiguado. Soft close. Porta com amortecedor. Tancament suau. Motelgailudun itxierazko. Peche amortecido.
-  Apertura Push. Push to open. Empurre para abrir. Obertura Push. Push irekiera. Apertura Push.
-  Resistente al agua. Water resistant. Resistente a água. Resistents a l'aigua. Urarekiko erresistentzia. Resistente à auga.
-  Sistema antivaho. Anti fog system. Sistema anti-vapor. Sistema antibaf. Lurrunaren kontrako sistema. Sistema antivaho.
-  Lupa aumento x3. Magnifying zoom in Mirror. Lupa aumento 3x. Lupa augment x3. 3x-ekohaundiagotze lupa. Lupa aumento 3x.
-  Doble sensor On/Off-antivaho. Dual sensor On/Off-anti fog. Sensor duplo On/Off anti-vapor. Doble sensor On/Off-antibaf. On/Off- Lurrunaren sentsoarea bikoitza. Sensor dual On/Off-antivaho.



Tiradores / Handles



Cromo Negro Blanco Oro



landes 100

Composición | Roble natural

112 24 100 LB	Landes 100
522 01 100	Quattro
270 00 100	Cosmos

Auxiliares

112 24 435	Landes colgar
112 35 505	Estante horizontal


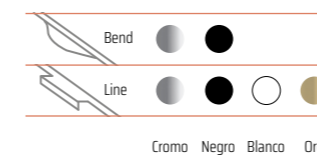
Grifo










412 24 800	Combi cromo / roble
------------	---------------------

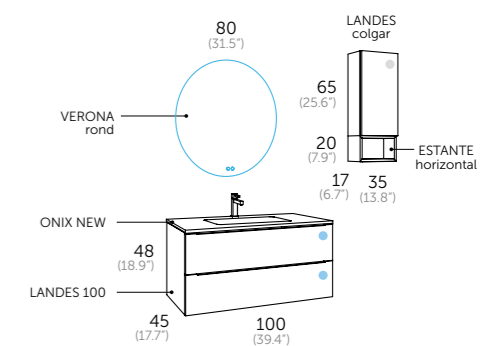




Tiradores / Handles



-  Costilla metálica. Metal interior drawers. Guia metálica. Costella metálica. Saiheski metalikoa. Costela metálica.
-  Extracción total. Total extraction. Extracción total. Extracción total. Erauzketa osoa. Extracción total.
-  Cajón con organizador. Organizer unit. Gaveta con organizador. Caixa amb organitzador. Antolatzailearekin tiradera. Caixón con organitzador.
-  Cierre amortiguado. Soft close. Com amortecedor. Tancament suau. Motelgailudun itxierazko. Peche amortecido.
-  GRASS Guías Grass. Grass sliding system. Guías Grass. Guies Grass. Grass gidak. Guías Grass.
-  Resistente al agua. Water resistant. Resistente a l'agua. Resistente a l'auga. Urarekiko erresistentzia. Resistente à auga.
-  Sistema antivaho. Anti fog system. Sistema anti-vapor. Sistema antibaf. Lurrunaren kontrako sistema. Sistema antivaho.
-  Luz ambiental. Ambient light. Luz ambiente. Llum ambiental. Giro-argia. Luz ambiental.
-  Doble sensor On/Off-antivaho. Dual sensor On/Off-anti fog. Sensor duplo On/Off anti-vapor. Doble sensor On/Off-antibaf. On/Off-Lurrunaren sentsorea bikoitza. Sensor dual On/Off-antivaho.



landes 100

Composición | Antracita

112 45 100 LG Landes 100

550 01 100 Onix new

247 00 080 Verona rond

Auxiliares

112 45 435 Landes colgar

112 48 505 Estante horizontal Sunset

Grifo

412 00 802 Combi oro





landes 120 seno centrado

Composición | Pino gris

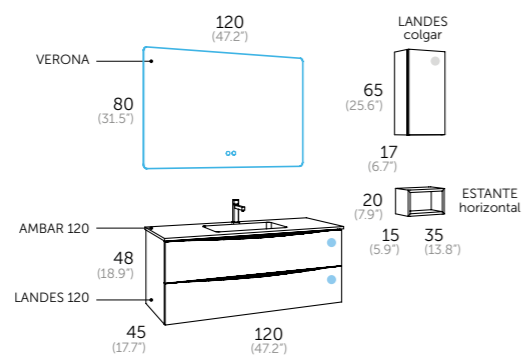
112 37 121 BC Landes 120 1s
506 01 120 Ambar 120 1s
246 00 120 Verona

Auxiliares


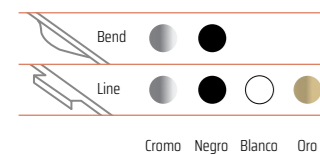
112 37 435 Landes colgar
112 37 505 Estante horizontal

Grifo

412 00 800 Combi cromo



Tiradores / Handles



- Costilla metálica. Metal interior drawers. Guía metálica. Costella metàl·lica. Saitheski metalikoa. Costela metàl·lica.
- Extracción total. Total extraction. Extração total. Extracção total. Erauzketa osoa. Extracción total.
- Cajón con organizador. Organizer unit. Gaveta com organizador. Caixa amb organitzador. Antolatzailearekin tiradera. Caixón con organizador.
- Cierre amortiguado. Soft close. Com amortecedor. Tancament suau. Motelgailudun itxierazco. Peche amortecido.
- Guías Grass. Grass sliding system. Guías Grass. Guies Grass. Grass gidak. Guías Grass.
- Resistente al agua. Water resistant. Resistente a água. Resistente a l'aigua. Urarekiko erresistentzia. Resistente à auga.
- Sistema antivaho. Anti fog system. Sistema anti-vapor. Sistema antibaf. Lurrunaren kontrako sistema. Sistema antivaho.
- Luz ambiental. Ambient light. Luz ambiente. Llum ambiental. Giro-argia. Luz ambiental.
- Doble sensor On/Off-antivaho. Dual sensor On/Off-anti fog. Sensor duplo On/Off anti-vapor. Doble sensor On/Off-antibaf. On/Off-Lurrunaren sentsoera bikoitza. Sensor dual On/Off-antivaho.



landes 120 2 senos

Composición | Roble natural

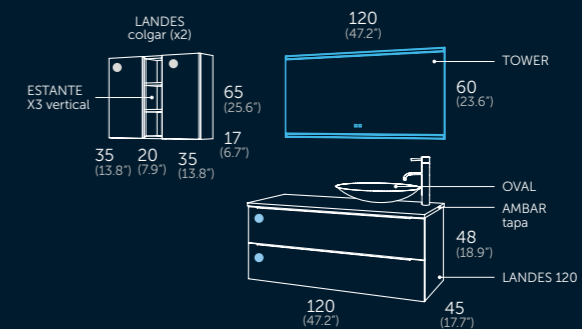

112 24 120 LC Landes 120 2s
508 01 120 Ambar tapa
425 14 120 Barra de refuerzo
509 01 001 Oval
262 00 120 Tower

Auxiliares


112 24 435 Landes colgar
112 35 500 Estante X3 vertical

Grifo

412 04 815 Kudo alto acero

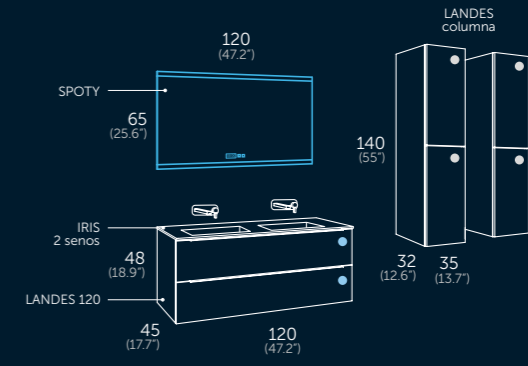


- Costilla metálica. Metal interior drawers. Guía metálica. Costella metàl·lica. Saitheski metalikoa. Costela metàl·lica.
- Extracción total. Total extraction. Extração total. Extracção total. Erauzketa osoa. Extracción total.
- Cajón con organizador. Organizer unit. Gaveta com organizador. Caixa amb organitzador. Antolatzailearekin tiradera. Caixón con organizador.
- Cierre amortiguado. Soft close. Com amortecedor. Tancament suau. Motelgailudun itxierazco. Peche amortecido.
- Guías Grass. Grass sliding system. Guías Grass. Guies Grass. Grass gidak. Guías Grass.
- Resistente al agua. Water resistant. Resistente a água. Resistente a l'aigua. Urarekiko erresistentzia. Resistente à auga.
- Sistema antivaho. Anti fog system. Sistema anti-vapor. Sistema antibaf. Lurrunaren kontrako sistema. Sistema antivaho.
- Doble sensor On/Off-antivaho. Dual sensor On/Off-anti fog. Sensor duplo On/Off anti-vapor. Doble sensor On/Off-antibaf. On/Off-Lurrunaren sentsoera bikoitza. Sensor dual On/Off-antivaho.
- Apertura Push. Push to open. Empurre para abrir. Obertura Push. Push irekiera. Apertura Push.
- Resistente al agua. Water resistant. Resistente a água. Resistente a l'aigua. Urarekiko erresistentzia. Resistente à auga.
- Sistema antivaho. Anti fog system. Sistema anti-vapor. Sistema antibaf. Lurrunaren kontrako sistema. Sistema antivaho.
- Doble sensor On/Off-antivaho. Dual sensor On/Off-anti fog. Sensor duplo On/Off anti-vapor. Doble sensor On/Off-antibaf. On/Off-Lurrunaren sentsoera bikoitza. Sensor dual On/Off-antivaho.



8:21



















landes 120 2 senos

Composición | Blanco mate
 112 35 120 LG Landes 120 2s
 536 02 122 Iris negro azab. 2s
 sin taladro grifo
 267 00 120 Spoty

Auxiliares
 112 35 336 LG Columnas derecha
 Grifo
 412 03 808 Combi mural oro

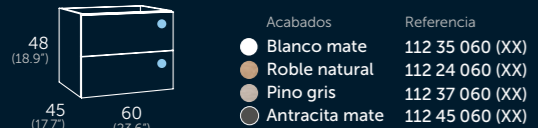


-  Costilla metálica. Metal interior drawers. Guia metálica. Costella metálica. Saiheski metalikoa. Costela metálica.
-  Extracción total. Total extraction. Extração total. Extracção total. Erauzketa osoa. Extracción total.
-  Cajón con organizador. Organizer unit. Gaveta com organizador. Caixa amb organizador. Antolatzailearekin tiradera. Caixaón con organizador.
-  Cierre amortiguado. Soft close. Com amortecedor. Tancament suau. Motelgailudun itxierazco. Peche amortecido.
-  Guías Grass. Grass sliding system. Guías Grass. Guies Grass. Grass gidak. Guías Grass.
-  Cierre amortiguado. Soft close. Porta com amortecedor. Tancament suau. Motelgailudun itxierazco. Peche amortecido.
-  Apertura Push. Push to open. Empurre para abrir. Obertura Push. Push irekiera. Apertura Push.
-  Resistente al agua. Water resistant. Resistente a l'agua. Urarekiko erresistentzia. Resistente a auga.
-  Sistema antivaho. Anti fog system. Sistema anti-vapor. Sistema antibaf. Lurrunaren kontrako sistema. Sistema antivaho.
-  Luz ambiental. Ambient light. Luz ambiente. Llum ambiental. Giro-argia. Luz ambiental.
-  Reloj digital. Digital clock. Relógio digital. Relotge digital. Erloju digitala. Reloxo dixital.
-  Doble sensor On/Off-antivaho. Dual sensor On/Off-anti fog. Sensor duplo On/Off anti-vapor. Doble sensor On/Off-antibaf. On/Off-Lurrunaren sentorea bikoitza. Sensor dual On/Off-antivaho.
-  Reproductor musical bluetooth. 2 altavoces de 3 w cada uno. Music player bluetooth. 2 speakers of 3W each. Reprodutor musical com bluetooth. 2 altifalantes de 3 w cada un. Reprodutor musical bluetooth. 2 altaveus de 3 w cadascu. Musika erreproduzitzaila bluetooth. 3 w-dun bi bozgorailu. Reprodutor musical bluetooth. 2 altofalantes de 3 w cada un.

Tiradores / Handles



landes 60 (23.62")



- Acabados Referencia
- Blanco mate 112 35 060 (XX)
 - Roble natural 112 24 060 (XX)
 - Pino gris 112 37 060 (XX)
 - Antracita mate 112 45 060 (XX)

TIRADORES Sustituir las XX por la referencia del modelo y acabado del tirador:

- Bend Cromo (BC) Negro (BN) Line Blanco (LB) Negro (LN) Cromo (LC) Oro (LG)

lavabos / washbasin / lavatorio / lavabo / gainekoak / encimera



onix new cerámica Ref. 550 01 060 552 XX 060	ambar solid surface mar a color Ref. 506 01 060 540 XX 060	zen solid surface iris color Ref. 555 01 060 536 XX 060	QUATTRO cerámica Referencia 522 01 060	ambar solid surface mar a color Ref. 508 01 060 542 XX 060
---	--	---	--	--

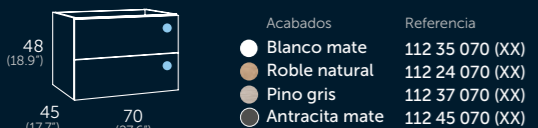
espejos / mirrors / espelhos / miralls / ispiluak / espellos



SUN Referencia 204 00 060	SOUL Referencia Black 239 02 080 Gold 239 72 080	RAIN led Referencia 269 00 060	REDONDO Referencia 244 00 060	AURA STRAP led Referencia 251 02 060	TOSCANA Referencia Blanco mate 296 35 060 Roble natural 296 24 060	VERONA led Referencia 246 00 060	SKYLINE 60 camerino Referencia Blanco mate 341 35 060 Roble natural 341 24 060
-------------------------------------	---	--	---	--	---	--	---

MÁS OPCIONES VER PÁGINAS 327-401

landes 70 (27.55")




- Acabados Referencia
- Blanco mate 112 35 070 (XX)
 - Roble natural 112 24 070 (XX)
 - Pino gris 112 37 070 (XX)
 - Antracita mate 112 45 070 (XX)

TIRADORES Sustituir las XX por la referencia del modelo y acabado del tirador:

- Bend Cromo (BC) Negro (BN) Line Blanco (LB) Negro (LN) Cromo (LC) Oro (LG)

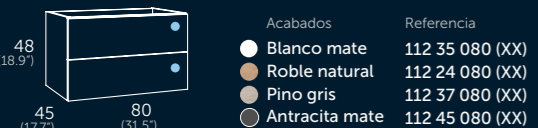


onix new cerámica Ref. 550 01 070 552 XX 070	ambar solid surface mar a color Ref. 506 01 070 540 XX 070	zen solid surface iris color Ref. 555 01 070 536 XX 070	ambar solid surface mar a color Ref. 508 01 070 542 XX 070
---	--	---	--



SUN Referencia 204 00 070	REDONDO BLACK Referencia 244 02 070	RAIN led Referencia 269 00 070	VERONA ROND led Referencia 247 00 070	AURA led Referencia 250 02 070	AURA STRAP led Referencia 251 02 070	VERONA led Referencia 246 00 070	FLASH 70 camerino Referencia Aluminio 340 11 070 2 puertas
-------------------------------------	---	--	---	--	--	--	---

landes 80 (31.49")



- Acabados Referencia
- Blanco mate 112 35 080 (XX)
 - Roble natural 112 24 080 (XX)
 - Pino gris 112 37 080 (XX)
 - Antracita mate 112 45 080 (XX)

TIRADORES Sustituir las XX por la referencia del modelo y acabado del tirador:

- Bend Cromo (BC) Negro (BN) Line Blanco (LB) Negro (LN) Cromo (LC) Oro (LG)

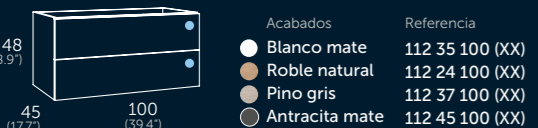


onix new cerámica Ref. 550 01 080 552 XX 080	ambar solid surface mar a color Ref. 506 01 080 540 XX 080	zen solid surface iris color Ref. 555 01 080 536 XX 080	QUATTRO cerámica Referencia 522 01 080	ambar solid surface mar a color Ref. 508 01 080 542 XX 080
---	--	---	--	--



SUN Referencia 204 00 080	REDONDO Referencia Black 244 02 080 Gold 244 72 080	RAIN led Referencia 269 00 080	VERONA ROND led Referencia 247 00 080	AURA led Referencia 250 02 080	COSMOS led Referencia 270 00 080	VERONA led Referencia 246 00 080	SPOTY led Referencia 267 00 080
-------------------------------------	--	--	---	--	--	--	---

landes 100 (39.37")



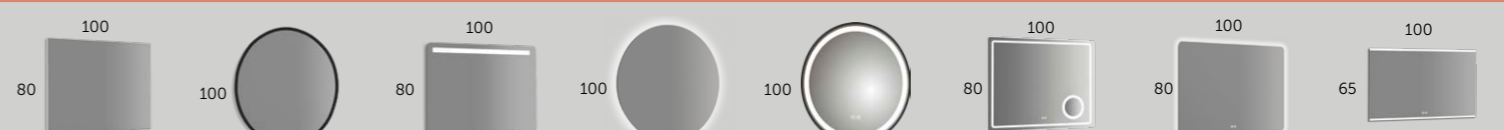
- Acabados Referencia
- Blanco mate 112 35 100 (XX)
 - Roble natural 112 24 100 (XX)
 - Pino gris 112 37 100 (XX)
 - Antracita mate 112 45 100 (XX)

TIRADORES Sustituir las XX por la referencia del modelo y acabado del tirador:

- Bend Cromo (BC) Negro (BN) Line Blanco (LB) Negro (LN) Cromo (LC) Oro (LG)

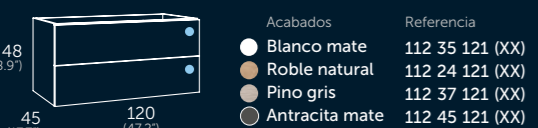


ONIX NEW cerámica Referencia 550 01 100	ambar solid surface mar a color Ref. 506 01 100 540 XX 100	zen solid surface iris color Ref. 555 01 100 536 XX 100	QUATTRO cerámica Referencia 522 01 100	ambar solid surface mar a color Ref. 508 01 100 542 XX 100
---	--	---	--	--



SUN Referencia 204 00 100	REDONDO Referencia Black 244 02 100 Gold 244 72 100	RAIN led Referencia 269 00 100	VERONA ROND led Referencia 247 00 100	AURA led Referencia 250 02 100	COSMOS led Referencia 270 00 100	VERONA led Referencia 246 00 100	SPOTY led Referencia 267 00 100
-------------------------------------	--	--	---	--	--	--	---

landes 120 seno centrado (47.24")



- Acabados Referencia
- Blanco mate 112 35 121 (XX)
 - Roble natural 112 24 121 (XX)
 - Pino gris 112 37 121 (XX)
 - Antracita mate 112 45 121 (XX)

TIRADORES Sustituir las XX por la referencia del modelo y acabado del tirador:

- Bend Cromo (BC) Negro (BN) Line Blanco (LB) Negro (LN) Cromo (LC) Oro (LG)



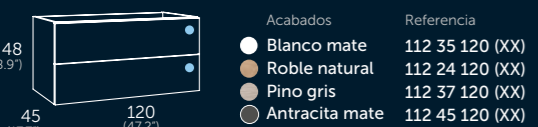
ONIX NEW cerámica Referencia 550 01 120	ambar solid surface mar a color Ref. 506 01 120 540 XX 120	ambar solid surface mar a color Ref. 508 01 120 542 XX 120	MILOS solid surface masai color Ref. 509 01 052 518 XX 051 MASAI DUO color 523 XX 051	rotterdam cerámica Ref. 507 01 004 COLOR mate 535 XX 004
---	--	--	--	---

sobreponer/over countertop basins



SUN Referencia 204 00 120	RAIN led Referencia 269 00 120	TOWER led Referencia 262 00 120	COSMOS led Referencia 270 00 120	VERONA led Referencia 246 00 120
-------------------------------------	--	---	--	--

landes 120 dos senos (47.24")



- Acabados Referencia
- Blanco mate 112 35 120 (XX)
 - Roble natural 112 24 120 (XX)
 - Pino gris 112 37 120 (XX)
 - Antracita mate 112 45 120 (XX)
- Incluye una tapa salvasisión

TIRADORES Sustituir las XX por la referencia del modelo y acabado del tirador:

- Bend Cromo (BC) Negro (BN) Line Blanco (LB) Negro (LN) Cromo (LC) Oro (LG)



ONIX NEW cerámica Referencia 550 01 122	ambar solid surface mar a color Ref. 506 01 122 540 XX 122	ambar solid surface mar a color Ref. 506 01 121 540 XX 121	ambar solid surface mar a color Ref. 506 01 123 540 XX 123	ambar solid surface mar a color Ref. 508 01 120 542 XX 120
---	--	--	--	--

Sustituir las XX por el código del color elegido
Ver códigos en página 415.

landes tapa

TALADRADO DE TAPAS. Se precisa plano Ref: 435 00 050

Para evitar deformaciones en las tapas es necesario la instalación de la barra de refuerzo en el módulo donde irá apoyado el lavabo.

cm	Blanco mate	Roble natural	Pino gris	Antracita mate
60	112 35 206	112 24 206	112 37 206	112 45 206
70	112 35 207	112 24 207	112 37 207	112 45 207
80	112 35 208	112 24 208	112 37 208	112 45 208
100	112 35 210	112 24 210	112 37 210	112 45 210
120	112 35 212	112 24 212	112 37 212	112 45 212

Barra de refuerzo no incluida.

cm	Referencia
60	425 14 060
70	425 14 070
80	425 14 080
100	425 14 100
120	425 14 120

Barra de refuerzo de aluminio

auxiliares / auxiliary units

landes columna

Acabados	Derecha	Izquierda
Blanco mate	112 35 336 (XX)	112 35 337 (XX)
Roble natural	112 24 336 (XX)	112 24 337 (XX)
Pino gris	112 37 336 (XX)	112 37 337 (XX)
Antracita mate	112 45 336 (XX)	112 45 337 (XX)

Sustituir las XX por la referencia del modelo y acabado del tirador:

Tirador Bend Cromo (BC) Negro (BN) Tirador Line Blanco (LB) Negro (LN) Cromo (LC) Oro (LG)

landes colgar

Acabados	Referencia
Blanco mate	112 35 435
Roble natural	112 24 435
Pino gris	112 37 435
Antracita mate	112 45 435

Apertura reversible | Reversible opening



A white-bordered box containing a color palette of eight dots in a 2x4 grid. The top row consists of white, light brown, light grey, and dark grey dots. The bottom row consists of light green, orange, light blue, and teal dots. Below the dots, the word "landes" is written in a white serif font, and "MODULAR" is written in a light blue sans-serif font. At the bottom of the box, the text "60 - 200" is displayed in a white sans-serif font. The background of the box is a dark, reflective surface showing a shower area.




landes
MODULAR

módulo 2 cajones



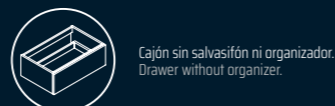
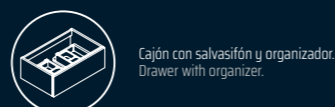
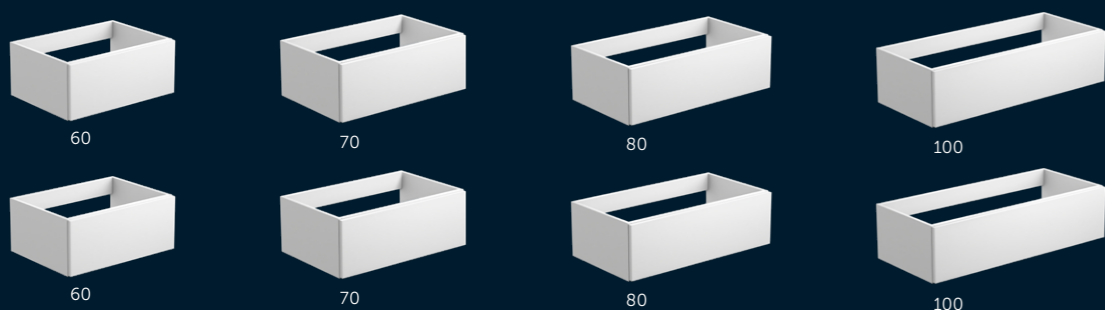
Fondo 45
Altura 48



módulo 1 cajón



Fondo 45
Altura 24




módulo hueco




Fondo 45
Altura 24



módulo estantes abierto



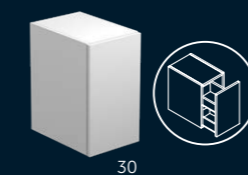
módulo estantes cerrado



módulo puerta



módulo doble cajón



módulo cajón 30



regleta (suplemento)




fondo reducido




módulo salva-pilar



módulo cesto ropa



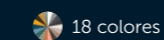
auxiliares



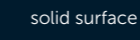
tapa landes




tapa mara



tapa ambar



tapa mytho




flow

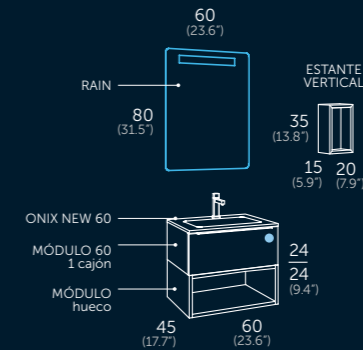


tiradores



line





landes 60
MODULAR

Composición | Blanco mate | Sunset mate

- 112 35 063 LG Módulo 1 cajón 60 con organizador
- 112 48 065 Módulo hueco 60
- 550 01 060 Onix new
- 269 00 060 Rain

Auxiliares
112 48 510 Estante vertical


Grifo
412 00 802 Combi oro



- Costilla metálica. Metal interior drawers. Guia metálica. Costella metàl·lica. Saiheski metaliko. Costela metàl·lica.
- Extracción total. Total extraction. Extracção total. Extracció total. Erauzketa osoa. Extracció total.
- Cajón con organizador. Organizer unit. Gaveta com organizador. Caixa amb organizador. Antolatzailearekin tiradera. Caixón con organizador.
- Cierre amortiguado. Soft close. Com amortecedor. Tancament suau. Motelgailudun itxierazco. Peche amortecido.
- Guías Grass. Grass sliding system. Guies Grass. Guies Grass. Grass gidak. Guies Grass.
- Resistente al agua. Water resistant. Resistente a l'aigua. Resistente a l'aigua. Urarekiko erresistentzia. Resistente a auga.

- Blanco mate
- Roble natural
- Pino gris
- Antracita mate
- Leaf mate
- Sunset mate
- Island mate
- Dark forest mate

- Tiradores / Handles
- Bend
 - Line
- Cromo Negro Blanco Oro



landes 70

Composición | Antracita mate

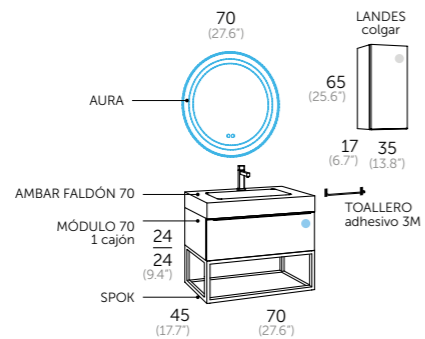
112 45 073 LN	Módulo 1 cajón 70 con organizador
165 45 070	Spok 70 Antracita mate
524 01 070	Ambar con faldón 70
250 02 070	Aura

Auxiliares

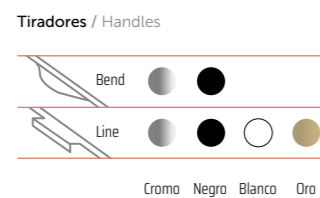

416 02 037	Toallero adhesivo 3M
112 45 435	Landes colgar

Grifo











412 00 801	Combi negro
------------	-------------

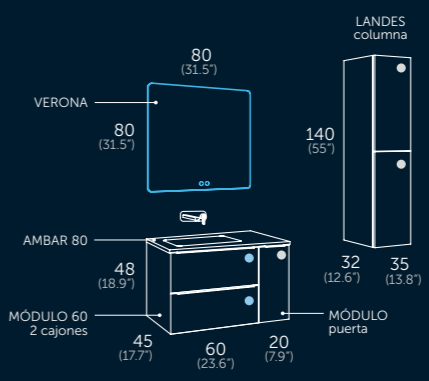


-  Costilla metálica. Metal interior drawers. Guia metálica. Costella metálica. Saiheski metalikoa. Costela metálica.
-  Extracción total. Total extraction. Extração total. Extracció total. Erauzketa osoa. Extracción total.
-  Cajón con organizador. Organizer unit. Gaveta con organizador. Caixa amb organitzador. Antolatzailearekin tiradera. Caixaón con organizador.
-  Cierre amortiguado. Soft close. Com amortecedor. Tancament suau. Motelgailudun itxierazko. Peche amortecido.
-  Guías Grass. Grass sliding system. Guías Grass. Guies Grass. Grass gidak. Guías Grass.
-  Resistente al agua. Water resistant. Resistente a l'aigua. Urarekiko erresistentzia. Resistente á auga.
-  Apertura Push. Push to open. Empurre para abrir. Obertura Push. Push irekiera. Apertura Push.
-  Sistema antivaho. Anti fog system. Sistema anti-vapor. Sistema antibaf. Lurrunaren kontrako sistema. Sistema antivaho.
-  Doble sensor On/Off-antivaho. Dual sensor On/Off-anti fog. Sensor duplo On/Off anti-vapor. Doble sensor On/Off-antibaf. On/Off-Lurrunaren sentisorea bikoitza. Sensor dual On/Off-antivaho.






-  Costilla metálica. Metal interior drawers.
Guia metálica. Costella metálica.
Saiheski metalikoa. Costela metálica.
-  Extracción total. Total extraction.
Extracção total. Extracció total.
Erauzketa osoa. Extracción total.
-  Cajón con organizador. Organizer unit.
Gaveta com organizador. Calaix amb organitzador.
Antolatzailearekin tiradera. Caixaón con organizador.
-  Cierre amortiguado. Soft close.
Com amortecedor. Tancament suau.
Motelgailudun itxierazko. Peche amortecido.
-  Guías Grass. Grass sliding system.
Guias Grass. Guies Grass. Grass gidak.
Guias Grass.
-  Cierre amortiguado. Soft close. Porta com amortecedor. Tancament suau.
Motelgailudun itxierazko. Peche amortecido.
-  Apertura Push. Push to open.
Empurre para abrir. Obertura Push.
Push irekiera. Apertura Push.
-  Resistente al agua. Water resistant.
Resistente a água. Resistènt a l'aigua.
Urarekiko erresistentzia. Resistente à auga.
-  Sistema antivaho. Anti fog system.
Sistema anti-vapor. Sistema antibaf.
Lurrunaren kontrako sistema. Sistema antivaho.
-  Luz ambiental. Ambient light. Luz ambiente.
Llum ambiental. Giro-argia.
Luz ambiental.
-  Doble sensor On/Off-antivaho. Dual sensor On/Off-anti fog. Sensor duplo On/Off anti-vapor.
Doble sensor On/Off-antibaf. Doble sensor On/Off-antibaf.
Lurrunaren sentsorea bikoitza. Sensor dual On/Off-antivaho.











landes 80 MODULAR

- Composición | Roble natural
- 112 24 060 LC Módulo 2 cajones 60
 - 112 24 020 LC Módulo puerta 20
 - 506 01 081 Ambar (60+20) Izq. sin taladro grifo
 - 246 00 080 Verona

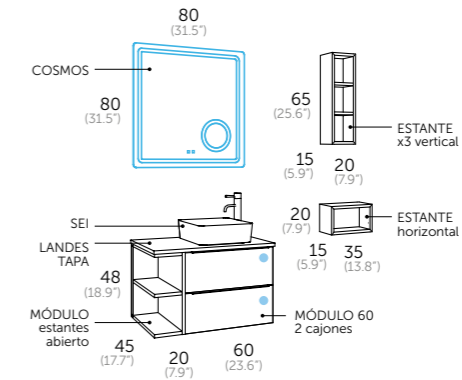
- Auxiliares
- 112 24 336 LC Columna derecha
 - Grifo
 - 412 00 808 Combi mural cromo



-  Blanco mate
-  Roble natural
-  Pino gris
-  Antracita mate
-  Leaf mate
-  Sunset mate
-  Island mate
-  Dark forest mate

Tiradores / Handles

-  Berd
-  Line
- Cromo Negro Blanco Oro



landes 80

Composición | Blanco mate | Leaf mate

- 112 35 060 LC Módulo 2 cajones 60
- 112 47 025 Módulo estantes abierto
- 112 35 208 Landes tapa 80
- 425 14 060 Barra de refuerzo 60
- 530 01 006 Sei
- 270 00 080 Cosmos

Auxiliares

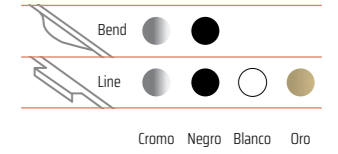
- 112 47 500 Estante X3 vertical Leaf
- 112 29 505 Estante horizontal Dark F.

Grifo

- 412 04 815 Kudo alto acero



Tiradores / Handles



Costilla metálica. Metal interior drawers. Guia metálica. Costella metálica. Saiheski metalikoa. Costela metálica.

Extracción total. Total extraction. Extração total. Extracció total. Erauzketa osoa. Extracción total.

Cajón con organizador. Organizer unit. Gaveta com organizador. Caixa amb organizador. Antolatzailearekin tiradera. Caixaón con organizador.

Cierre amortiguado. Soft close. Com amortecedor. Tancament suau. Molelgailudun itxierazco. Peche amortecido.

Guías Grass. Grass sliding system. Guías Grass. Guies Grass. Grass gidak. Guías Grass.

Resistente al agua. Water resistant. Resistente a água. Resistente a l'agua. Urarekiko erresistentzia. Resistente á auga.

Sistema antivaho. Anti fog system. Sistema anti-vapor. Sistema antibaf. Lurrunaren kontrako sistema. Sistema antivaho.

Lupa aumento x3. Magnifying zoom in Mirror. Lupa aumento 3x. Lupa augment x3. 3x-ekohaundiagotze lupa. Lupa aumento 3x.

Doble sensor On/Off-antivaho. Dual sensor On/Off-anti fog. Sensor duplo On/Off anti-vapor. Doble sensor On/Off-antibaf. On/Off-Lurrunaren sentsoera bikoitza. Sensor dual On/Off-antivaho.





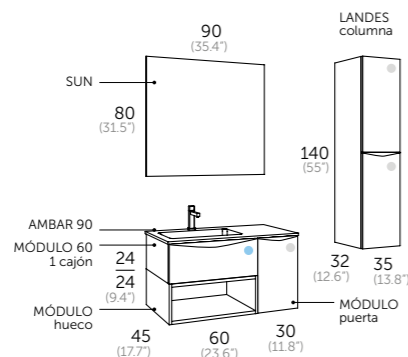
landes 90 MODULAR

Composición | Pino gris

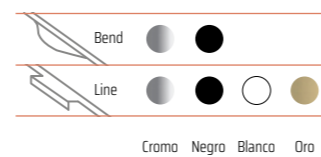
- 112 37 063 BC Módulo 1 cajón 60 con organizador
- 112 37 030 BC Módulo puerta 30
- 112 37 065 Módulo hueco 60
- 506 01 091 Ambar (60+30) Izq
- 204 00 090 Sun

- Auxiliares
- 112 37 336 BC Columna derecha

- Grifo
- 412 00 800 Combi cromo



Tiradores / Handles



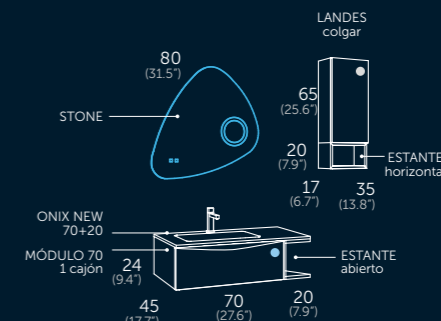

landes 90 MODULAR

Composición | Blanco mate | Island mate

- 112 35 073 BC Módulo 1 cajón 70 con organizador
- 112 49 026 Módulo estante abierto
- 550 01 091 Onix New (70+20) Izq
- 261 00 080 Stone

- Auxiliares
- 112 35 435 Landes Colgar
 - 112 49 505 Estante horizontal

- Grifo
- 412 23 800 Combi cromo / Island



Costilla metálica. Metal interior drawers. Guia metálica. Costella metálica. Saiheski metalikoa. Costela metálica.

Extracción total. Total extraction. Extração total. Extracció total. Erauzketa osoa. Extracción total.

Cajón con organizador. Organizer unit. Gaveta com organizador. Caixa amb organitzador. Antolatzailearekin tiradera. Caixaõn con organizador.

Cierre amortiguado. Soft close. Com amortecedor. Tancament suau. Motelgailudun itxierazko. Peche amortecido.

Guías Grass. Grass sliding system. Guías Grass. Guies Grass. Grass gidak. Guías Grass.

Cierre amortiguado. Soft close. Porta com amortecedor. Tancament suau. Motelgailudun itxierazko. Peche amortecido.

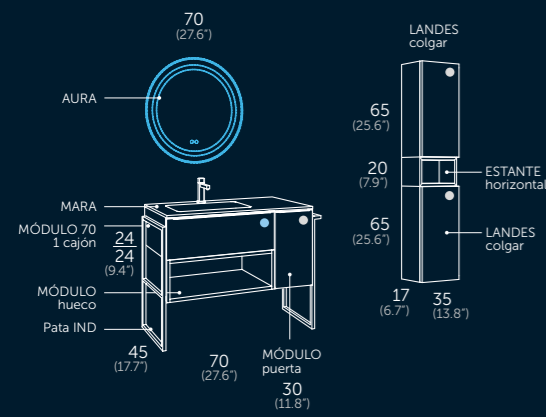
Apertura Push. Push to open. Empurre para abrir. Obertura Push. Push irekiera. Apertura Push.

Resistente al agua. Water resistant. Resistente a l'agua. Urarekiko erresistentzia. Resistente à auga.

Sistema anti-vaho. Anti fog system. Sistema anti-vapor. Sistema anti-baf. Lurrunaren kontrako sistema. Sistema anti-vaho.

Lupa aumento x3. Magnifying zoom in. Mirròr. Lupa aumento 3x. Lupa augment x3. 3x-ekohaundiagotze lupa. Lupa aumento 3x.

Doble sensor On/Off-anti-vaho. Dual sensor On/Off-anti fog. Sensor duplo On/Off anti-vapor. Doble sensor On/Off-anti-baf. On/Off-Lurrunaren sentsoarea bikoitza. Sensor dual On/Off-anti-vaho.




landes 100 MODULAR

Composición | Roble natural | Sunset mate


112 24 073 LN	Módulo 1 cajón 70 con organizador
112 24 030 LN	Módulo puerta 30
112 48 075	Módulo hueco 70
412 02 756	Pata industrial con toallero
412 02 754	Pata industrial sin toallero
540 02 101	Mara 70+30 Izq. Negro A.
250 02 070	Aura

Auxiliares	
112 24 435	Landes Colgar
112 48 505	Estante horizontal

Grifo	
412 08 801	Combi negro / Sunset



-  Costilla metálica. Metal interior drawers. Guia metálica. Costella metálica. Saiheski metallikoa. Costela metálica.
-  Extracción total. Total extraction. Extração total. Extracció total. Erauzketa osoa. Extracción total.
-  Cajón con organizador. Organizer unit. Gaveta com organizador. Caixa amb organizador. Antolatzailearekin tiradera. Caixaón con organizador.
-  Cierre amortiguado. Soft close. Com amortecedor. Tancament suau. Motelgailudun itxierazko. Peche amortecido.
-  Guías Grass. Grass sliding system. Guías Grass. Guies Grass. Grass gidak. Guías Grass.
-  Cierre amortiguado. Soft close. Porta com amortecedor. Tancament suau. Motelgailudun itxierazko. Peche amortecido.
-  Apertura Push. Push to open. Empurre para abrir. Obertura Push. Push irekiera. Apertura Push.
-  Resistente al agua. Water resistant. Resistente a água. Resistente a l'auga. Urarekiko erresistentzia. Resistente à auga.
-  Sistema antivaho. Anti fog system. Sistema anti-vapor. Sistema antibaf. Lurrunaren kontrako sistema. Sistema antivaho.
-  Doble sensor On/Off-antivaho. Dual sensor On/Off-anti fog. Sensor duplo On/Off anti-vapor. Doble sensor On/Off-antibaf. On/Off-Lurrunaren sentisorea bikoitza. Sensor dual On/Off-antivaho.





landes 100 MODULAR

Composición | Roble natural

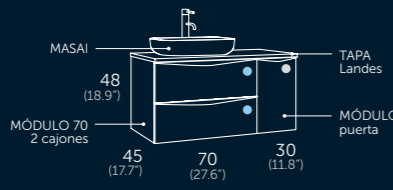
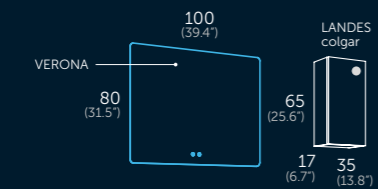

112 24 070 BN	Módulo 2 cajones 70
112 24 030 BN	Módulo puerta 30
112 24 210	Landes tapa 100
425 14 070	Barra de refuerzo 70
518 02 051	Masai
246 00 100	Verona

Auxiliares

112 24 435	Landes colgar
------------	---------------

Grifo

412 02 815	Kudo alto negro
------------	-----------------



Costilla metálica. Metal interior drawers. Guia metálica. Costella metálica. Saiheski metalikoa. Costela metálica.

Extracción total. Total extraction. Extraçção total. Extracció total. Erazketa osoa. Extracción total.

Cajón con organizador. Organizer unit. Gaveta com organizador. Caixa amb organitzador. Antolatzailearekin tiradera. Caixaón con organizador.

Cierre amortiguado. Soft close. Com amortecedor. Tancament suau. Motelgailudun itxierazko. Peche amortecido.

Guías Grass. Grass sliding system. Guías Grass. Guies Grass. Grass gidak. Guías Grass.

Cierre amortiguado. Soft close. Porta com amortecedor. Tancament suau. Motelgailudun itxierazko. Peche amortecido.

Apertura Push. Push to open. Empurre para abrir. Obertura Push. Push irekiera. Apertura Push.

Resistente al agua. Water resistant. Resistente a água. Resistent a l'aigua. Urarekiko erresistentzia. Resistente à auga.

Sistema anti-humo. Anti fog system. Sistema anti-vapor. Sistema antibaf. Lurrunaren kontrako sistema. Sistema anti-humo.


Luz ambiental. Ambient light. Luz ambiente. Llum ambiental. Giro-argia. Luz ambiental.

Doble sensor On/Off anti-humo. Dual sensor On/Off anti-fog. Sensor duplo On/Off anti-vapor. Doble sensor On/Off antibaf. On/Off-Lurrunaren sentsoarea bikoitza. Sensor dual On/Off-anti-humo.

Tiradores / Handles



Cromo Negro Blanco Oro



landes 100 MODULAR

Composición | Pino gris

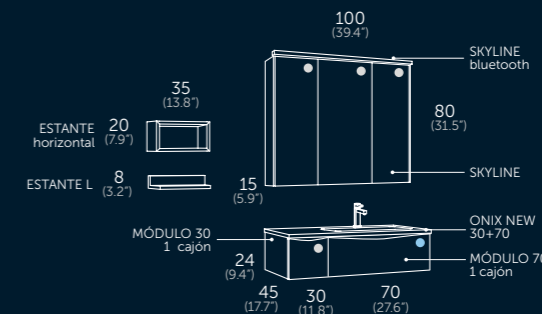

112 37 073 BC	Módulo 1 cajón 70 con organizador
112 37 033 BC	Modulo cajón 30
550 01 103	Onix New (30+70) Der.
341 11 100	Skyline 100 Aluminio
400 00 531	Led + Bluetooth

Auxiliares

112 37 505	Estante horizontal
112 49 520	Estante L Island

Grifo

412 00 800	Combi cromo
------------	-------------





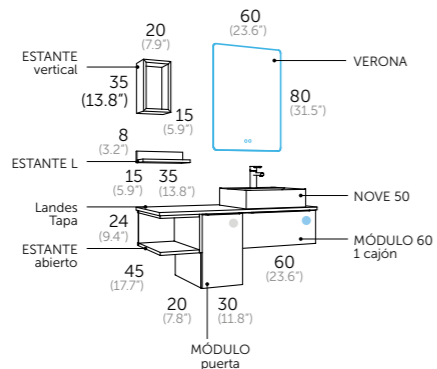
landes 110

Composición | Roble natural | Dark Forest

- 112 24 063 LC Módulo 1 cajón 60 con organizador
- 112 24 030 LC Módulo puerta 30
- 112 29 026 Módulo estante abierto
- 112 24 211 Landes tapa 110
- 425 14 060 Barra de refuerzo 60
- 530 01 095 Nove 50
- 246 00 060 Verona

- Auxiliares
- 112 29 510 Estante vertical Dark F.
 - 112 35 520 Estante L Blanco Mate

- Grifo
- 412 00 800 Combi cromo



Costilla metálica. Metal interior drawers. Guia metálica. Costella metàl·lica. Saliheski metalikoak. Costela metàl·lica.

Extracción total. Total extraction. Extração total. Extracção total. Erazuketa osoa. Extracción total.

Cajón con organizador. Organizer unit. Gaveta con organizador. Caixa amb organitzador. Antolatzailearekin tiradera. Caixa con organizador.

Cierre amortiguado. Soft close. Com amortecedor. Tancament suau. Motelgailudun itxierazko. Peche amortecido.

Guías Grass. Grass sliding system. Guías Grass. Guies Grass. Grass gidak. Guías Grass.

Cierre amortiguado. Soft close. Porta com amortecedor. Tancament suau. Motelgailudun itxierazko. Peche amortecido.

Apertura Push. Push to open. Empurre para abrir. Obertura Push. Push irekiera. Apertura Push.

Resistente al agua. Water resistant. Resistente a água. Resistente a l'aigua. Urarekiko erresistentzia. Resistente a auga.

Sistema anti-vaho. Anti fog system. Sistema anti-vapor. Sistema antibaf. Lurrunaren kontrako sistema. Sistema anti-vaho.

Luz ambiental. Ambient light. Luz ambiente. Llum ambiental. Giro-argia. Luz ambiental.

Doble sensor On/Off-anti-vaho. Dual sensor On/Off-anti-fog. Sensor duplo On/Off anti-vapor. Doble sensor On/Off-antibaf. On/Off-Lurrunaren sentsorea bikoitza. Sensor dual On/Off-anti-vaho.

Tiradores / Handles



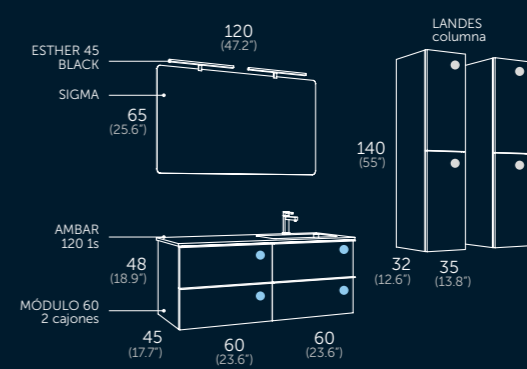
landes 120

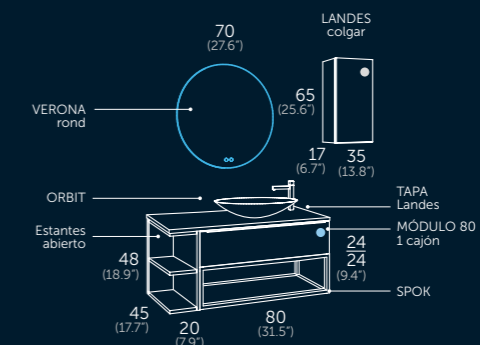
Composición | Blanco mate

- 112 35 060 LN Módulo 2 cajones 60
- 418 00 000 Tapa salvafón
- 506 01 123 Ambar 120 60+60 1s Der.
- 290 00 120 Sigma
- 400 02 191 Esther black 45

- Auxiliares
- 112 35 336 LN Columna derecha
 - 112 35 337 LN Columna Izquierda

- Grifo
- 412 00 801 Combi negro





landes 100 MODULAR

Composición | Antracita mate | Sunset mate

112 45 083 LN	Módulo 1 cajón 80 con organizador
165 45 080	Spok 80 Antracita
112 48 025	Módulo estantes abierto
112 45 210	Landes tapa 100
425 14 080	Barra de refuerzo 80
518 08 057	Orbit
247 00 070	Verona Rond

Auxiliares

112 45 435	Landes colgar
------------	---------------

Grifo

412 00 806	Combi alto negro
------------	------------------



Coshilla metálica. Metal interior drawers. Guia metálica. Costella metálica. Saiheski metalikoa. Costela metálica.

Extracción total. Total extraction. Extração total. Extracção total. Erauzketa osoa. Extracción total.

Cajón con organizador. Organizer unit. Gaveta com organizador. Caixa amb organizador. Antolatzailearekin tiradera. Caixa con organizador.

Cierre amortiguado. Soft close. Com amortecedor. Tancament suau. Motelgailudun itxierazco. Peche amortecido.

Guías Grass. Grass sliding system. Guías Grass. Guies Grass. Grass gidak. Guías Grass.


Apertura Push. Push to open. Empurre para abrir. Oberfura Push. Push irekiera. Apertura Push.

Resistente al agua. Water resistant. Resistente a água. Resistente a l'auga. Urarekiko erresistentzia. Resistente á auga.

Sistema antivaho. Anti fog system. Sistema anti-vapor. Sistema antibaf. Lurrunaren kontrako sistema. Sistema antivaho.

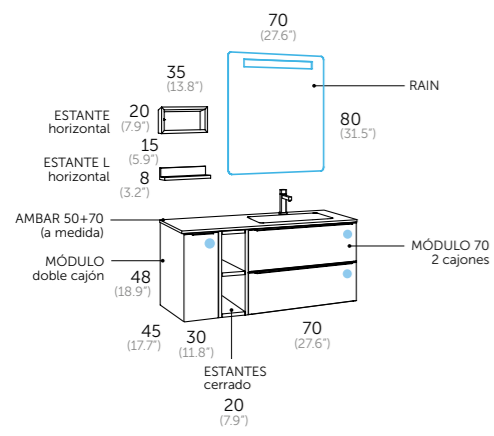
Luz ambiental. Ambient light. Luz ambiente. Llum ambiental. Giro-argia. Luz ambiental.

Doble sensor On/Off-antivaho. Dual sensor On/Off-anti fog. Sensor duplo On/Off anti-vapor. Doble sensor On/Off-antibaf. On/Off-Lurrunaren sensoreak bikoitza. Sensor dual On/Off-antivaho.



Tiradores / Handles





landes 120

MODULAR

Composición | Roble natural | Leaf mate

112 24 070 LB Módulo 2 cajones 70

112 24 034 LB Módulo doble cajón

112 47 022 Módulo estantes cerrado

Ambar 50+70 (a medida)

269 00 070 Rain

Auxiliares

112 47 505 Estante horizontal Leaf

112 24 520 Estante L Roble natural


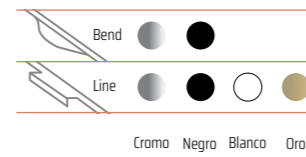
Grifo

412 24 800 Combi cromo / Roble



- Costilla metálica. Metal interior drawers. Guia metálica. Costella metálica. Saiheski metalikoa. Costela metálica.
- Extracción total. Total extraction. Extração total. Extracção total. Erauzketa osoa. Extracción total.
- Cajón con organizador. Organizer unit. Gaveta com organizador. Calaix amb organizador. Antolatzailearekin tiradera. Caixaón con organizador.
- Cierre amortiguado. Soft close. Com amortecedor. Tancament suau. Motelgailudun itxierazko. Peche amortecido.
- Guías Grass. Grass sliding system. Guías Grass. Guies Grass. Grass gidak. Guías Grass.
- Resistente al agua. Water resistant. Resistente a água. Resistente a l'aigua. Urarekiko erresistentzia. Resistente a auga.

Tiradores / Handles



- Blanco mate
- Roble natural
- Pino gris
- Antracita mate
- Leaf mate
- Sunset mate
- Island mate
- Dark forest mate




landes 120 MODULAR

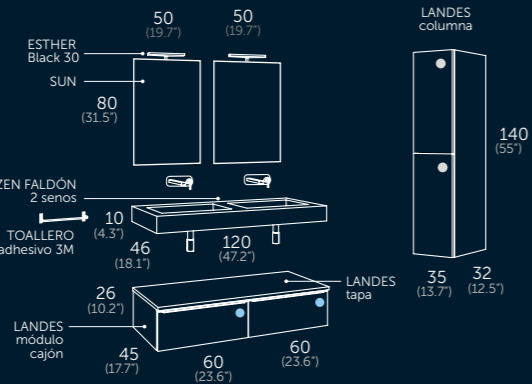
- Composición | Roble natural
- 112 24 064 LN Módulo 1 cajón 60
 - 112 24 212 Landes Tapa 120
 - 556 01 122 Zen con faldón 120 2s sin taladro grifo
 - 410 02 101 Sifón negro
 - 204 00 050 Sun
 - 400 02 121 Esther Black 30

- Auxiliares
- 416 02 037 Toallero adhesivo 3M
 - 112 24 336 LN Columna derecha

- Grifo
- 412 02 808 Combi mural negro



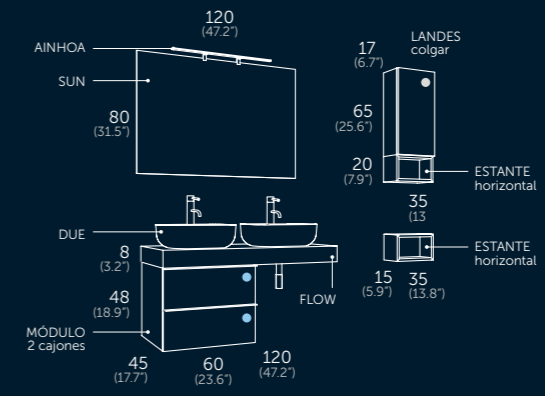
- | | | | |
|-------------|---------------|-------------|------------------|
| | | | |
| Blanco mate | Roble natural | Pino gris | Antracita mate |
| | | | |
| Leaf mate | Sunset mate | Island mate | Dark forest mate |



Tiradores / Handles



- Costilla metálica. Metal interior drawers. Guia metálica. Costella metàl·lica. Saiheski metalikoa. Costela metàl·lica.
- Extracción total. Total extraction. Extração total. Extracció total. Erauzketa osoa. Extracció total.
- Cajón con organizador. Organizer unit. Gaveta com organitzador. Calaix amb organitzador. Antolatzailearekin tiradera. Caixaón con organitzador.
- Cierre amortiguado. Soft close. Com amortecedor. Tancament suau. Motelegailudun itxierazko. Peche amortecido.
- Guías Grass. Grass sliding system. Guías Grass. Guies Grass. Grass gidak. Guías Grass.
- Cierre amortiguado. Soft close. Porta com amortecedor. Tancament suau. Motelegailudun itxierazko. Peche amortecido.
- Apertura Push. Push to open. Empurre para abrir. Obertura Push. Push irekiera. Apertura Push.
- Resistente al agua. Water resistant. Resistente a l'aigua. Urarekiko erresistentzia. Resistente à auga.




landes 120 MODULAR

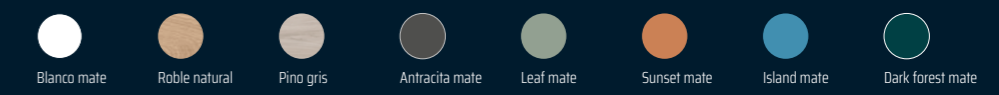
- Composición | Blanco mate | Roble natural
- 112 35 060 LB Módulo 2 cajones 60
 - 138 24 120 Flow 120 f46
 - 410 00 101 Sifón cromo
 - 530 01 002 Due
 - 204 00 120 Sun
 - 400 00 151 Ainhoa

- Auxiliares
- 112 24 435 Landes colgar
 - 112 35 505 Estante horizontal Blanco
 - 112 24 505 Estante horizontal Roble N.

- Grifo
- 412 04 815 Kudo alto acero



- Costilla metálica. Metal interior drawers. Guia metálica. Costella metàl·lica. Saiheski metalikoa. Costela metálica.
- Extracción total. Total extraction. Extração total. Extracció total. Erauzketa osoa. Extracción total.
- Cajón con organizador. Organizer unit. Gaveta com organizador. Caixa amb organizador. Antolatzailearekin tiradera. Caixón con organizador.
- Cierre amortiguado. Soft close. Com amortecedor. Tancament suau. Motelgailudun itxierazco. Peche amortecido.
- Guías Grass. Grass sliding system. Guías Grass. Guies Grass. Grass gidak. Guías Grass.
- Apertura Push. Push to open. Empurre para abrir. Obertura Push. Push irekera. Apertura Push.
- Resistente al agua. Water resistant. Resistente a l'aigua. Urarekiko erresistentzia. Resistente a auga.





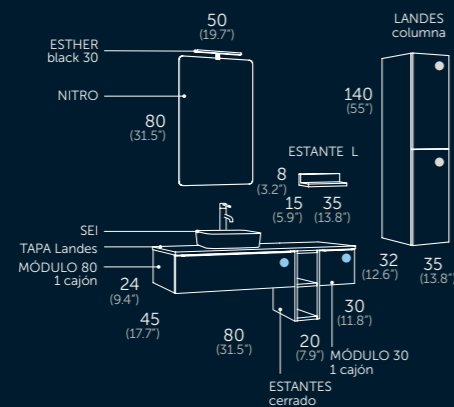

landes 130 MODULAR


Composición | Pino gris | Dark forest


- 112 37 083 LC Módulo 1 cajón 80 con organizador
- 112 37 033 LC Módulo cajón 30
- 112 29 022 Módulo estante cerrado
- 112 37 213 Landes tapa 130
- 425 14 080 Barra de refuerzo 80
- 530 01 006 Sei
- 241 00 050 Nitro
- 400 00 121 Esther 30


- Auxiliares
- 112 37 336 LC Columna derecha
 - 112 29 520 Estante L


- Grifo
- 412 04 815 Kudo alto acero





 Cosilla metálica. Metal interior drawers. Guia metálica. Costella metálica. Saiheski metalikoa. Costela metálica.


 Extracción total. Total extraction. Extração total. Extracção total. Erauzketa osoa. Extracção total.


 Cajón con organizador. Organizer unit. Gaveta con organizador. Caixa amb organizador. Antolatzailearekin tiradera. Caixaón con organizador.

 Cierre amortiguado. Soft close. Com amortecedor. Tancament suau. Motelgailudun itxierazco. Peche amortecido.

 Guías Grass. Grass sliding system. Guías Grass. Guies Grass. Grass gidak. Guías Grass.

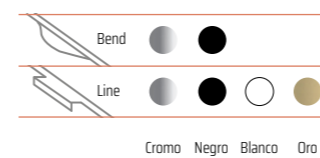
 Cierre amortiguado. Soft close. Porta com amortecedor. Tancament suau. Motelgailudun itxierazco. Peche amortecido.

 Apertura Push. Push to open. Empurre para abrir. Obertura Push. Push irekiera. Apertura Push.

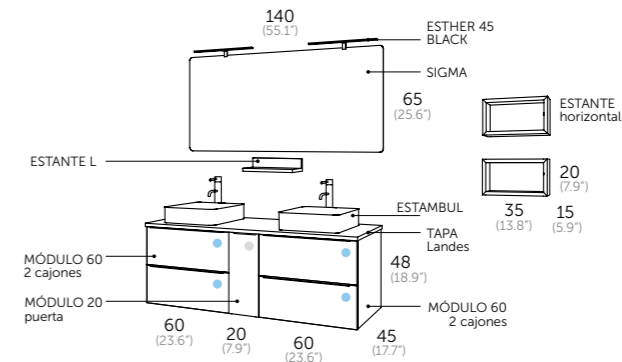

 Resistente al agua. Water resistant. Resistente a água. Resistente a l'agua. Urarekiko erresistentzia. Resistente à água.



Tiradores / Handles



Cromo Negro Blanco Oro



landes 140 MODULAR

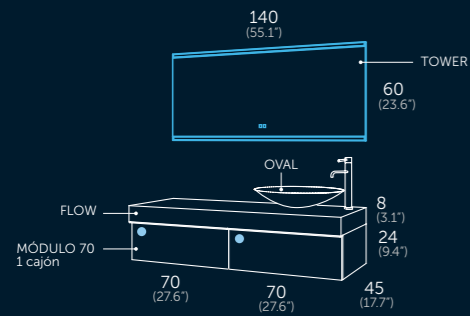
Composición | Antracita mate

- 112 45 060 LN Módulo 2 cajones 60
- 112 45 020 LN Módulo puerta 20
- 112 45 214 Landes tapa 140
- 425 14 060 Barra de refuerzo 60
- 507 01 005 Estambul
- 290 00 140 Sigma
- 400 02 191 Esther Black 45

- Auxiliares
- 112 45 505 Estante horizontal
 - 112 45 520 Estante L

- Grifo
- 412 02 815 Kudo alto negro





landes 140

MODULAR

Composición | Blanco mate | Roble natural

112 35 073 LN	Módulo 1 cajón 70 con organizador
112 35 074 LN	Módulo 1 cajón 70
138 24 140	Flow 140 F46
509 01 001	Oval
262 00 140	Tower

Grifo

412 02 815 Kudo alto negro



Costilla metálica. Metal interior drawers. Guía metálica. Costella metálica. Saiheski metalikoa. Costela metálica.

Extracción total. Total extraction. Extração total. Extracció total. Erauzketa osoa. Extracción total.

Cajón con organizador. Organizer unit. Gaveta com organizador. Caixa amb organitzador. Antolatzailearekin tiradera. Caixaón con organizador.

Cierre amortiguado. Soft close. Com amortecedor. Tancament suau. Morelgailudun itxierazco. Peche amortecido.

Guías Grass. Grass sliding system. Guías Grass. Guies Grass. Grass gidak. Guías Grass.

Resistente al agua. Water resistant. Resistente a água. Resistente a l'aigua. Urarekiko erresistentzia. Resistente à auga.

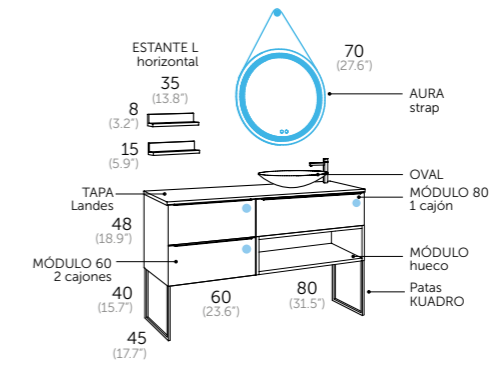
Sistema antivaho. Anti fog system. Sistema anti-vapor. Sistema antibaf. Lurrunaren kontrako sistema. Sistema antivaho.

Doble sensor On/Off-antivaho. Dual sensor On/Off-anti fog. Sensor duplo On/Off anti-vapor. Doble sensor On/Off-antibaf. On/Off-Lurrunaren sentsorea bikoitza. Sensor dual On/Off-antivaho.



Tiradores / Handles





landes 140 MODULAR

Composición | Blanco mate | Island mate

112 35 083 LN	Módulo 1 cajón 80 con organizador
418 00 000	Tapa salvafón
112 49 085	Módulo hueco 80
412 02 725	Patas Kuadro
112 35 214	Landes Tapa 140
425 14 080	Barra de refuerzo 80
509 01 001	Oval
251 02 070	Aura Strap







Auxiliares







112 49 520	Estante L
------------	-----------

Grifo









412 00 806	Combi alto negro
------------	------------------

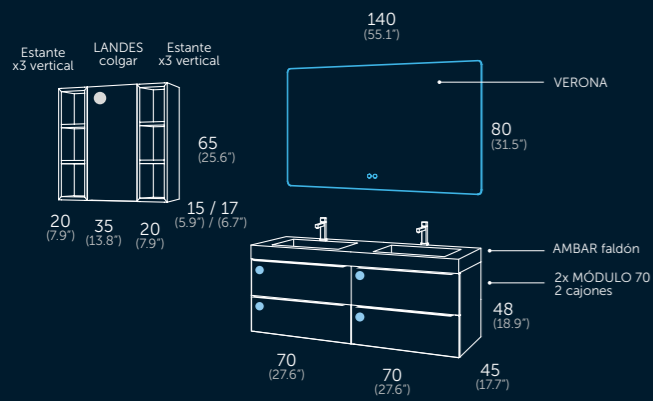


-  Costilla metálica. Metal interior drawers. Guia metálica. Costella metàl·lica. Saiheski metalikoak. Costela metàl·lica.
-  Extracción total. Total extraction. Extração total. Extracção total. Erauzketa osoa. Extracción total.
-  Cajón con organizador. Organizer unit. Gaveta con organizador. Caixa amb organitzador. Antolatzailearekin tiradera. Caixaõn con organizador.
-  Cierre amortiguado. Soft close. Com amortecedor. Tancament suau. Motelgailudun itxierazko. Peche amortecido.
-  Guías Grass. Grass sliding system. Guías Grass. Guies Grass. Grass gidak. Guías Grass.
-  Resistente al agua. Water resistant. Resistente a água. Resistente a l'aigua. Urarekiko erresistentzia. Resistente a auga.
-  Sistema antivaho. Anti fog system. Sistema anti-vapor. Sistema antibaf. Lurrunaren kontrako sistema. Sistema antivaho.
-  Doble sensor On/Off-antivaho. Dual sensor On/Off-anti fog. Sensor duplo On/Off anti-vapor. Doble sensor On/Off-antibaf. On/Off-Lurrunaren sentsoarea bikoitza. Sensor dual On/Off-antivaho.

-  Blanco mate
-  Roble natural
-  Pino gris
-  Antracita mate
-  Leaf mate
-  Sunset mate
-  Island mate
-  Dark forest mate

Tiradores / Handles

-  Bend  
 -  Line    
- Cromo Negro Blanco Oro




landes 140

Composición | Roble natural
 112 24 070 LG Módulo 2 cajones 70
 524 01 142 Ambar 140 con faldón
 246 00 140 Verona

Auxiliares
 112 24 435 Landes Colgar
 112 35 500 Estante X3 Vertical

Grifo
 412 00 802 Combi oro



Costilla metálica. Metal interior drawers.
 Guía metálica. Costella metálica.
 Saiheski metalikoa. Costela metálica.

Extracción total. Total extraction.
 Extração total. Extracção total.
 Erauzketa osoa. Extracción total.

Cajón con organizador. Organizer unit.
 Gaveta com organizador. Calaix amb organitzador.
 Antolatzailearekin tiradera. Caixón con organizador.

Cierre amortiguado. Soft close.
 Com amortecedor. Tancament suau.
 Motelegailudun ixierazco. Peche amortecido.

Guías Grass. Grass sliding system.
 Guias Grass. Guies Grass. Grass gidak.
 Guias Grass.

Apertura Push. Push to open.
 Empurre para abrir. Obertura Push.
 Push irekiera. Apertura Push.


Resistente al agua. Water resistant.
 Resistente a água. Resistente à água.
 Urarekiko erresistentzia. Resistente à auga.

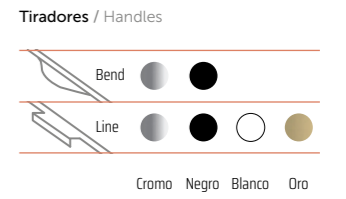
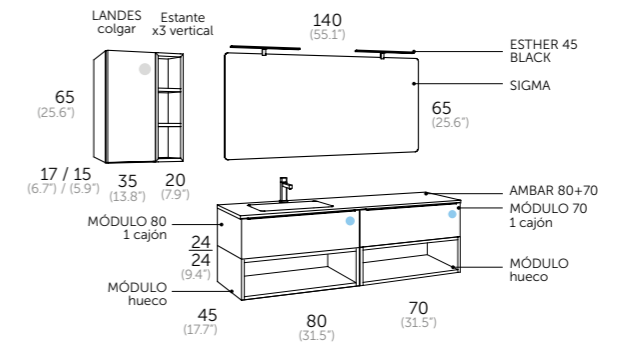
Sistema antivaho. Anti fog system.
 Sistema anti-vapor. Sistema anti-baf.
 Lurrunaren kontrako sistema. Sistema antivaho.

Luz ambiental. Ambient light.
 Luz ambiente. Luz ambiental. Giro-argia.
 Luz ambiental.

Doble sensor On/Off-antivaho. Dual sensor On/Off-anti fog.
 Sensor duplo On/Off anti-vapor. Doble sensor On/Off-anti-baf.
 On/Off-Lurrunaren sentsoarea bikoitza. Sensor dual On/Off-antivaho.

Tiradores / Handles





landes 150 MODULAR

Composición | Antracita mate | Leaf mate

- 112 45 083 LN Módulo 1 cajón 80 con organizador
- 112 45 074 LN Módulo 1 cajón 70
- 112 47 085 Módulo hueco 80
- 112 47 075 Módulo hueco 70
- 506 01 151 Ambar 150 (80+70) Izq.
- 290 00 140 Sigma
- 400 02 191 Esther Black 45

Auxiliares

- 112 45 435 Landes colgar
- 112 47 500 Estante X3 Vertical

Grifo











- 412 00 801 Combi negro

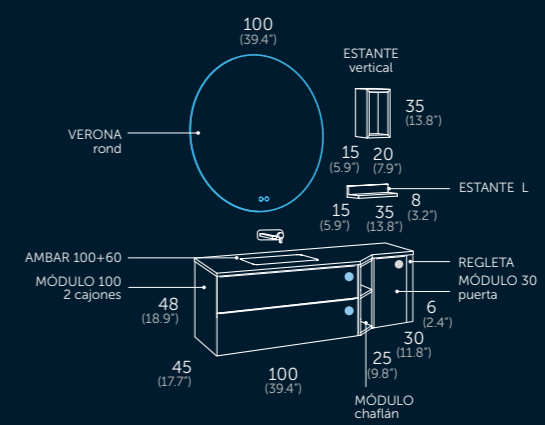


-  Costilla metálica. Metal interior drawers. Guia metálica. Costella metálica. Saiheski metalikoa. Costela metálica.
-  Extracción total. Total extraction. Extração total. Extracção total. Erauzketa osoa. Extracción total.
-  Cajón con organizador. Organizer unit. Gaveta con organizador. Caixa com organizador. Antolatzailearekin tiradera. Caixaón con organizador.
-  Cierre amortiguado. Soft close. Com amortecedor. Tancament suau. Motelgailudun itxierazco. Peche amortecido.
-  GRASS
Guías Grass. Grass sliding system. Guías Grass. Guies Grass. Grass gidak. Guías Grass.
-  Apertura Push. Push to open. Empurre para abrir. Obertura Push. Push irekera. Apertura Push.
-  Resistente al agua. Water resistant. Resistente a água. Resistente a l'aigua. Urarekiko erresistentzia. Resistente à auga.





-  Costilla metálica. Metal interior drawers. Guia metálica. Costella metàl·lica. Saiheski metalikoa. Costela metàl·lica.
-  Extracción total. Total extraction. Extração total. Extracció total. Erauzketa osoa. Extracción total.
-  Cajón con organizador. Organizer unit. Gaveta com organizador. Caixa amb organitzador. Antolatzailearekin tiradera. Caixón con organizador.
-  Cierre amortiguado. Soft close. Com amortecedor. Tancament suau. Motelgailudun itxierazko. Peche amortecido.
-  Guías Grass. Grass sliding system. Guías Grass. Guies Grass. Grass gidak. Guías Grass.
-  Cierre amortiguado. Soft close. Porta com amortecedor. Tancament suau. Motelgailudun itxierazko. Peche amortecido.
-  Resistente al agua. Water resistant. Resistente a água. Resistente a l'auga. Urarekiko erresistentzia. Resistente a auga.
-  Sistema antivaho. Anti fog system. Sistema anti-vapor. Sistema antibaf. Lurrunaren kontrako sistema. Sistema antivaho.
-  Luz ambiental. Ambient light. Luz ambiente. Llum ambiental. Giro-argia. Luz ambiental.
-  Doble sensor On/Off-antivaho. Dual sensor On/Off-anti fog. Sensor duplo On/Off anti-vapor. Doble sensor On/Off-antibaf. On/Off-Lurrunaren sentsoarea bikoitza. Sensor dual On/Off-antivaho.



landes 160 MODULAR

Composición | Blanco mate | Antracita mate

112 35 100 LG	Modulo 2 cajones 100
112 35 037 LG	Modulo puerta 30
112 45 029	Módulo chafflán
112 35 540	Regleta 6 cm Ambar (a medida+corte) sin taladro grifo Verona Rond





Auxiliares

112 45 510	Estante vertical
112 35 520	Estante L

Grifo

412 03 808	Combi mural oro
------------	-----------------

-  Blanco mate
-  Roble natural
-  Pino gris
-  Antracita mate
-  Leaf mate
-  Sunset mate
-  Island mate
-  Dark forest mate

- Tiradores / Handles
- Bend  
- Line  
- Cromo Negro Blanco Oro



landes 160

Composición | Pino gris | Island mate

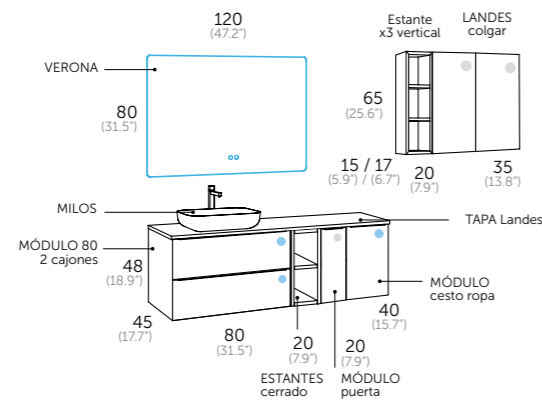

112 37 080 LB	Módulo 2 cajones 80
112 49 022	Módulo estantes cerrado 20
112 37 020 LB	Módulo puerta 20
112 37 042 LB	Módulo cesto ropa
112 37 216	Landes tapa 160
425 14 080	Barra refuerzo 80
509 01 052	Milos
246 00 120	Verona

Auxiliares

112 37 435	Landes colgar
112 49 500	Estante X3 Vertical

Grifo

412 06 805	Combi alto cromo / blanco
------------	---------------------------

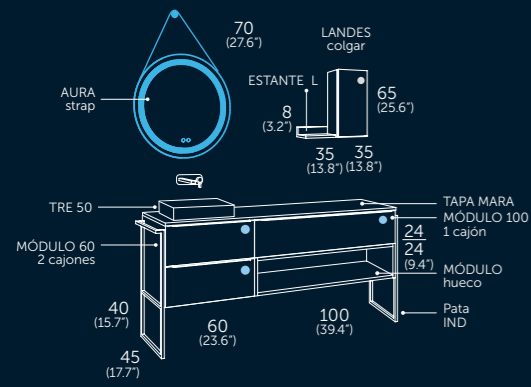


Tiradores / Handles



-  Costilla metálica. Metal interior drawers. Guia metálica. Costella metálica. Saiheski metalikoa. Costela metálica.
-  Extracción total. Total extraction. Extração total. Extracção total. Erauzketa osoa. Extracção total.
-  Cajón con organizador. Organizer unit. Gaveta com organizador. Calaix amb organitzador. Antolatzailearekin tiradera. Caixaõn com organizador.
-  Cierre amortiguado. Soft close. Com amortecedor. Tancament suau. Moteilgailudun itxierazco. Peche amortecido.
-  Guías Grass. Grass sliding system. Guías Grass. Guies Grass. Grass gidak. Guías Grass.
-  Cierre amortiguado. Soft close. Porta com amortecedor. Tancament suau. Moteilgailudun itxierazco. Peche amortecido.
-  Apertura Push. Push to open. Empurre para abrir. Obertura Push. Push irekiera. Apertura Push.
-  Resistente al agua. Water resistant. Resistente a l'agua. Urarekiko erresistentzia. Resistente à auga.
-  Sistema antivaho. Anti fog system. Sistema anti-vapor. Sistema antibaf. Lurrunaren kontrako sistema. Sistema antivaho.
-  Luz ambiental. Ambient light. Luz ambiente. Llum ambiental. Giro-argia. Luz ambiental.
-  Doble sensor On/Off-antivaho. Dual sensor On/Off-anti fog. Sensor duplo On/Off anti-vapor. Doble sensor On/Off-antibaf. On/Off-Lurrunaren sentsoarea bikoitza. Sensor dual On/Off-antivaho.





landes 160

MODULAR
 Composición | Roble natural | Leaf mate


112 24 060 LN	Módulo 2 cajones 60
112 24 104 LN	Módulo 1 cajón 100
112 47 105	Módulo hueco 100
412 02 756	Pata industrial con toallero
412 02 754	Pata industrial sin toallero
542 25 160	Tapa Mara
425 14 060	Barra refuerzo 60
535 25 035	Tre 50 Leaf
251 02 070	Aura strap 70

Auxiliares

112 24 435	Landes colgar
112 24 520	Estante L

Grifo

412 02 808	Combi mural negro
------------	-------------------



Costilla metálica. Metal interior drawers. Guia metálica. Costella metálica. Saiheski metalikoa. Costela metálica.

Extracción total. Total extraction. Extração total. Extracció total. Erauzketa osoa. Extracció total.

Cajón con organizador. Organizer unit. Gaveta com organizador. Caixa com organizador. Antolatzailearekin tiradera. Caixa con organizador.

Cierre amortiguado. Soft close. Com amortecedor. Tancament suau. Motelgailudun itxierazco. Peche amortecido.

Guías Grass. Grass sliding system. Guías Grass. Guies Grass. Grass gidak. Guías Grass.

Apertura Push. Push to open. Empurre para abrir. Obertura Push. Push irekiera. Apertura Push.

Resistente al agua. Water resistant. Resistente a água. Resistente a l'aigua. Urarekiko erresistentzia. Resistente á auga.

Sistema antivaho. Anti fog system. Sistema anti-vapor. Sistema anti-baf. Lurrunaren kontrako sistema. Sistema antivaho.

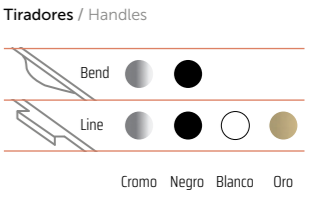
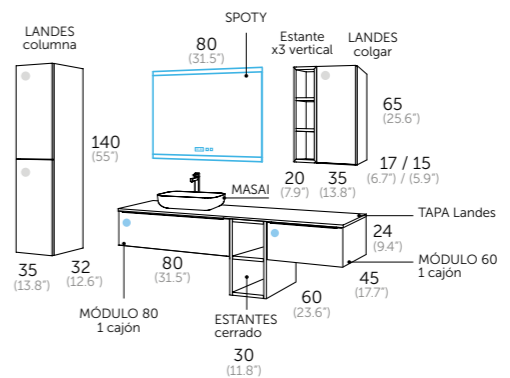
Doble sensor On/Off-antivaho. Dual sensor On/Off-anti fog. Sensor duplo On/Off anti-vapor. Doble sensor On/Off-anti-baf. On/Off-Lurrunaren sentsorea bikoitza. Sensor dual On/Off-antivaho.

Tiradores / Handles



Cromo Negro Blanco Oro





landes 170 MODULAR

Composición | Antracita mate

- 112 45 083 LG Módulo 1 cajón 80 con organizador
- 112 45 064 LG Módulo 1 cajón 60
- 112 45 032 Módulo Estante cerrado 30
- 112 45 999 Landes tapa 170 (a medida)
- 425 14 080 Barra de refuerzo 80
- 518 02 051 Masai Negro azabache
- 267 00 080 Spoty

Auxiliares

- 112 45 337 LG Columna izquierda
- 112 45 435 Landes colgar
- 112 45 500 Estante X3 vertical

Grifo

- 412 00 807 Combi alto oro



Costilla metálica. Metal interior drawers. Guia metálica. Costella metálica. Saiheski metalikoa. Costela metálica.

Extracción total. Total extraction. Extração total. Extracção total. Erauzketa osoa. Extracción total.

Cajón con organizador. Organizer unit. Gaveta com organizador. Caixa amb organizador. Antolatzailearekin tiradera. Caixón con organizador.

Cierre amortiguado. Soft close. Com amortecedor. Tancament suau. Motelgailudun itxierazko. Peche amortecido.

Guías Grass. Grass sliding system. Guías Grass. Guies Grass. Grass gidak. Guías Grass.

Cierre amortiguado. Soft close. Porta com amortecedor. Tancament suau. Motelgailudun itxierazko. Peche amortecido.

Apertura Push. Push to open. Empurre para abrir. Obertura Push. Push irekiera. Apertura Push.

Resistente al agua. Water resistant. Resistente a água. Resistente a l'augua. Urarekiko erresistentzia. Resistente á auga.

Sistema antivaho. Anti fog system. Sistema anti-vapor. Sistema antibaf. Lurrunaren kontrako sistema. Sistema antivaho.

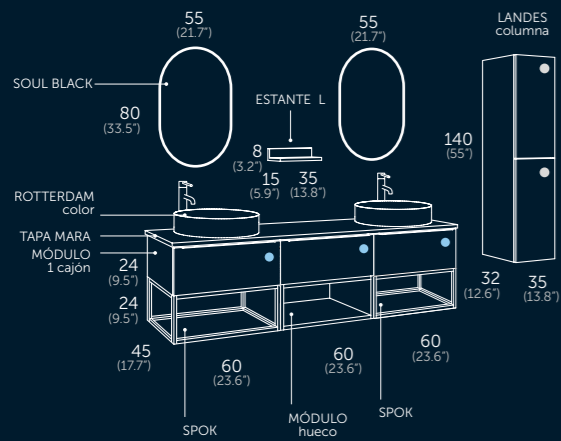
Luz ambiental. Ambient light. Luz ambiente. Llum ambiental. Giro-argia. Luz ambiental.

Reloj digital. Digital clock. Relógio digital. Relotje digital. Erlaju digitala. Reloxo dixital.

Doble sensor On/Off-antivaho. Dual sensor On/Off-anti fog. Sensor duplo On/Off anti-vapor. Doble sensor On/Off-antibaf. On/Off-Lurrunaren sentisorea bikoitza. Sensor dual On/Off-antivaho.

Reproductor musical bluetooth, 2 altavoces de 3 w cada uno. Music player bluetooth, 2 speakers of 3W each. Reproductor musical com bluerooth, 2 altifalantes de 3 w cada un. Reproductor musical bluetooth, 2 altaveus de 3 w cadascú. Musika erreproduzizaille bluetooth, 3 w-dun bi hozgorailu. Reproductor musical bluetooth, 2 altotalantes de 3 w cada un.





landes 180

Composición | Blanco mate | Flower | Leaf mate


112 35 063 LN	Módulo 1 cajón 60 con organizador
112 35 064 LN	Módulo 1 cajón 60
112 47 065	Módulo hueco 60
165 35 060	Spok 60 Blanco mate
542 26 180	Tapa Mara 180
425 14 060	Barra de refuerzo 60
535 26 004	Rotterdam Flower
239 02 080	Soul Black


Auxiliares


112 35 336 LN	Columna derecha
112 47 520	Estante L Leaf


Grifo


412 02 815	Kudo alto negro
------------	-----------------





 Costilla metálica. Metal interior drawers. Guia metálica. Costella metàl·lica. Sainheski metalikoa. Costela metàl·lica.


 Extracción total. Total extraction. Extração total. Extracció total. Erauzketa osoa. Extracción total.


 Cajón con organizador. Organizer unit. Gaveta com organizador. Caixa amb organitzador. Antolatzailearekin tiradera. Caixaón con organizador.

 Cierre amortiguado. Soft close. Com amortecedor. Tancament suau. Motelgailudun itxierazko. Peche amortecido.

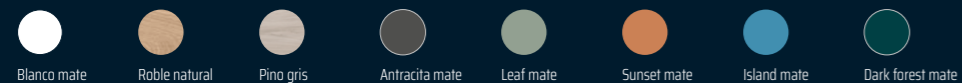
 Guías Grass. Grass sliding system. Guías Grass. Guies Grass. Grass gidak. Guías Grass.

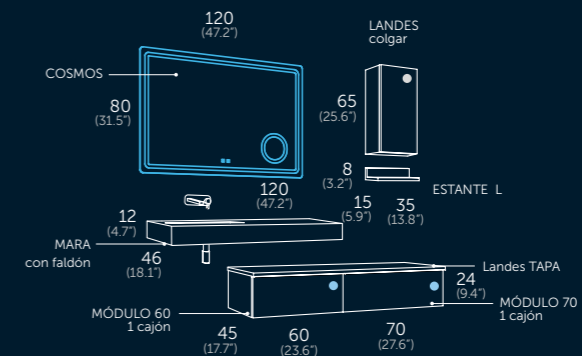
 Cierre amortiguado. Soft close. Porta com amortecedor. Tancament suau. Motelgailudun itxierazko. Peche amortecido.

 Apertura Push. Push to open. Empurre para abrir. Obertura Push. Push irekiera. Apertura Push.

 Resistente al agua. Water resistant. Resistente a l'aigua. Urarekiko erresistentzia. Resistente a auga.

Tiradores / Handles





landes 190 MODULAR

Composición | Pino gris | Negro Azabache

- 112 37 074 LN Módulo 1 cajón 70
- 112 37 064 LN Módulo 1 cajón 60
- 112 37 213 Landes tapa 130
- 541 02 121 Mara faldón 120 izq. sin taladro grifo
- 270 00 120 Cosmos
- 410 02 101 Sifón negro

Auxiliares

- 112 37 435 Landes colgar
- 112 37 520 Estante L

Grifo

- 412 02 808 Combi mural negro



Costilla metálica. Metal interior drawers. Guia metálica. Costella metálica. Saiheski metalikoa. Costela metálica.

Extracción total. Total extraction. Extracção total. Extracção total. Erauzketa osoa. Extracción total.

Cajón con organizador. Organizer unit. Gaveta com organizador. Caixa amb organizador. Antolatzailearekin tiradera. Caixaõn con organizador.

Cierre amortiguado. Soft close. Com amortecedor. Tancament suau. Motelgailudun itxierazco. Peche amortecido.

Guías Grass. Grass sliding system. Guias Grass. Guias Grass. Grass gidak. Guías Grass.

Apertura Push. Push to open. Empurre para abrir. Obertura Push. Push irekiera. Apertura Push.

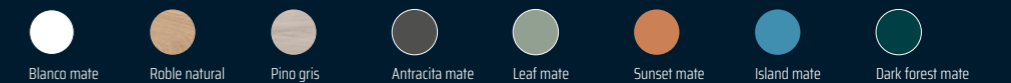
Resistente al agua. Water resistant. Resistente a l'aigua. Urarekiko erresistentzia. Resistente a água.

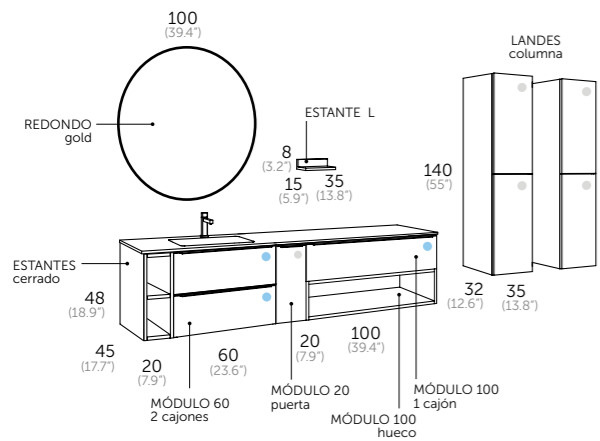
Sistema antivaho. Anti fog system. Sistema anti-vapor. Sistema antiñaf. Lurrunaren kontrako sistema. Sistema antivaho.

Lupa aumento x3. Magnifying zoom in Mirror. Lupa aumento 3x. Lupa augment x3. 3x-ekohaundiagotze lupa. Lupa aumento 3x.

Doble sensor On/Off-antivaho. Dual sensor On/Off-anti fog. Sensor duplo On/Off anti-vapor. Doble sensor On/Off-antiñaf. On/Off-Lurrunaren sentisorea bikoitza. Sensor dual On/Off-antivaho.

Tiradores / Handles





landes 200

Composición | Blanco mate | Dark forest mate

112 35 060 LG	Módulo 2 cajones 60
112 35 104 LG	Módulo 1 cajón 100
112 35 020 LG	Módulo puerta 20
112 29 022	Módulo estantes cerrado 20
112 29 105	Módulo hueco 100
506 01 201	Ambar 200 (100+100) izq.
244 72 100	Redondo Gold

Auxiliares

112 35 336 LG	Columna derecha
112 35 337 LG	Columna izquierda
112 29 520	Estante L Dark forest

Grifo

412 00 802	Combi oro
------------	-----------



Costilla metálica. Metal interior drawers. Guia metálica. Costella metálica. Saiheski metalikoa. Costela metálica.

Cierre amortiguado. Soft close. Porta com amortecedor. Tancament suau. Motelgailudun itxierazko. Peche amortecido.

Extracción total. Total extraction. Extração total. Extracção total. Erauzketa osoa. Extracción total.

Apertura Push. Push to open. Empurre para abrir. Obertura Push. Push irekiera. Apertura Push.


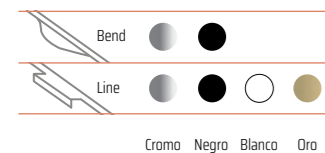
Cajón con organizador. Organizer unit. Gaveta com organizador. Caixa amb organizador. Antolatzailearekin tiradera. Caixaõn con organizador.

Resistente al agua. Water resistant. Resistente a água. Resistente a l'auga. Urarekiko erresistentzia. Resistente à auga.

Cierre amortiguado. Soft close. Com amortecedor. Tancament suau. Motelgailudun itxierazko. Peche amortecido.

Guías Grass. Grass sliding system. Guías Grass. Guies Grass. Grass gidak. Guías Grass.

Tiradores / Handles





THE LIMIT IS YOUR IMAGINATION

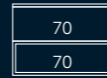







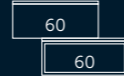
60 (23.6")






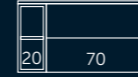
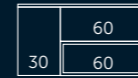
70 (27.6")




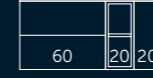
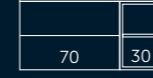
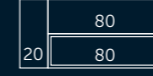

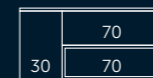
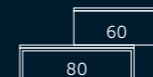
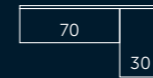
80 (31.5")







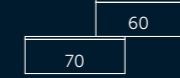
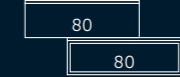
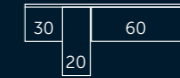

90 (35.4")



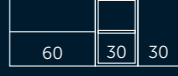
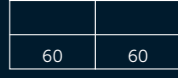



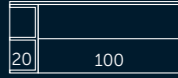
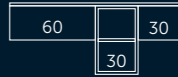
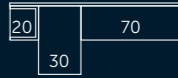
100 (39.4")





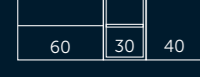
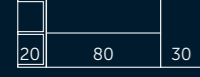
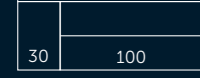

110 (43.3")



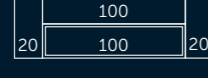


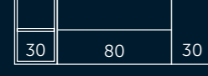
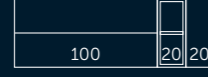
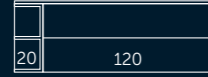
120 (47.2")



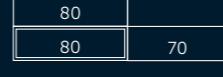
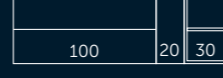
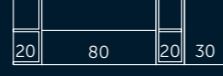
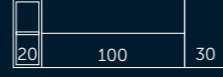

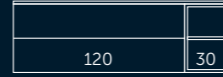
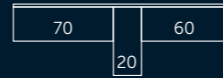
130 (51.18")



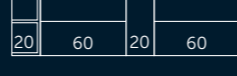

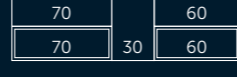
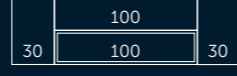

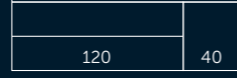
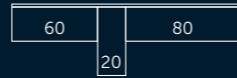
140 (55.1")



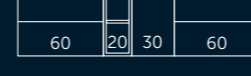

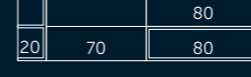
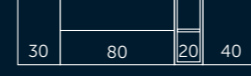
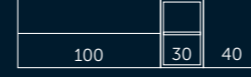
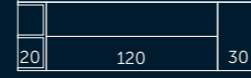
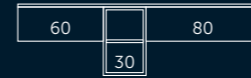
150 (59")




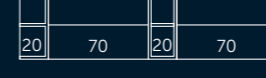



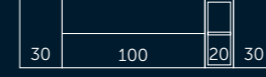
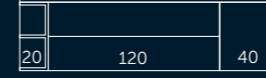
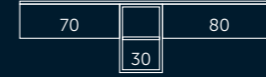
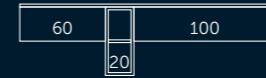
160 (62.9")




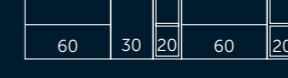
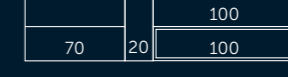

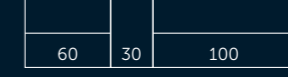
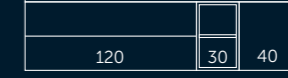

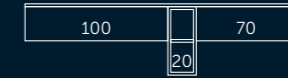
170 (66.9")



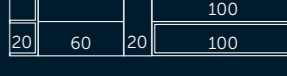


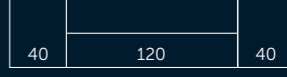
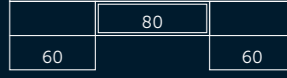
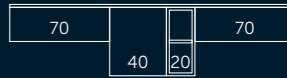
180 (70.8")





190 (74.8")



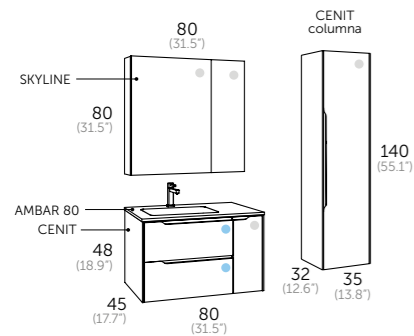
200 (78.7")





cenit

80 | 100 | 120



cenit 80

Composición | Moka mate

163 46 080 Cenit 80

506 01 081 Ambar 60+20 izq.

341 46 080 Skyline 80


Auxiliares


163 46 340 Cenit columna


Grifo


412 00 800 Combi cromo




 Costilla metálica. Metal interior drawers.
Guía metálica. Costella metálica.
Saiheski metalikoa. Costela metálica.


 Extracción total. Total extraction.
Extracção total. Extracção total.
Erauzketa osoa. Extracción total.

 Cajón con organizador. Organizer unit.
Gaveta com organizador. Caixa amb
organizador. Antolatzailearekin
tiradera. Caixaón con organizador.

 Cierre amortiguado. Soft close.
Com amortecedor. Tancament suau.
Motelgailudun itxierazko. Peche
amortecido.

 Guías Grass. Grass sliding system.
Guias Grass. Guies Grass. Grass gidak.
Guias Grass.

 Cierre amortiguado. Soft close. Porta
com amortecedor. Tancament suau.
Motelgailudun itxierazko. Peche
amortecido.

 Acabado lacado mate. Matte lacquered
finish. Cor lacado mate. Acabat lacat
mat. Mate lakatzko bukatua.
Acabado lacado mate.





cenit 100

Composición | Blanco mate

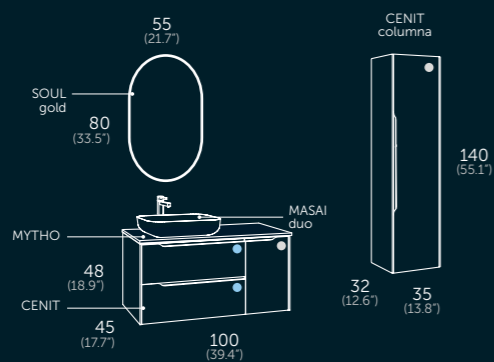
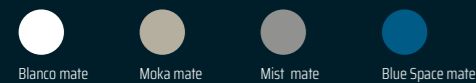
163 27 100	Cenit 100
532 76 100	Tapa Mytho carrara
425 14 100	Barra refuerzo 100
523 26 051	Masai Duo Flower
239 72 080	Soul gold


Auxiliares


163 27 340	Cenit Columna
------------	---------------


Grifo


412 00 807	Combi alto oro
------------	----------------





 Costilla metálica. Metal interior drawers. Guía metálica. Costella metálica. Saiheski metalikoa. Costela metálica.


 Extracción total. Total extraction. Extração total. Extracção total. Erauzketa osoa. Extracción total.

 Cajón con organizador. Organizer unit. Gaveta com organizador. Caixa amb organizador. Antolatzailearekin tiradera. Caixón con organizador.

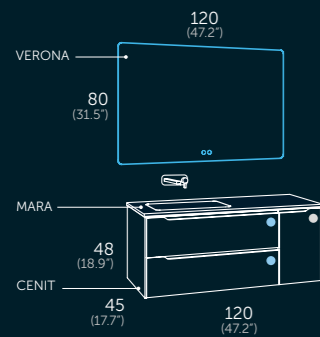
 Cierre amortiguado. Soft close. Com amortecedor. Tancament suau. Motelgailudun itxierazco. Peche amortecido.

 Guías Grass. Grass sliding system. Guias Grass. Guies Grass. Grass gidak. Guias Grass.

 Cierre amortiguado. Soft close. Porta com amortecedor. Tancament suau. Motelgailudun itxierazco. Peche amortecido.

 Acabado lacado mate. Matte lacquered finish. Con lacado mate. Acabat lacat mat. Mate lakatuazko bukatua. Acabado lacado mate.






cenit 120

Composición | Mist mate
163 75 120 CENIT 120
540 02 121 Mara 60+60 izq. Negro A.
sin taladro grifo
246 00 120 Verona 120

Grifo
412 02 808 Combi mural negro



Costilla metálica. Metal interior drawers.
Guía metálica. Costella metàl·lica.
Saiheski metalikoa. Costela metálica.

Extracción total. Total extraction.
Extração total. Extracção total.
Erauzketa osoa. Extracción total.

Cajón con organizador. Organizer unit.
Gaveta con organizador. Caixa amb
organizador. Antolatzailearekin
tiradera. Caixón con organizador.

Cierre amortiguado. Soft close.
Com amortecedor. Tancament suau.
Motelgailudun ixierazko. Peche
amortecido.

Guías Grass. Grass sliding system.
Guias Grass. Guies Grass. Grass gidak.
Guias Grass.

Cierre amortiguado. Soft close. Porta
com amortecedor. Tancament suau.
Motelgailudun ixierazko. Peche
amortecido.

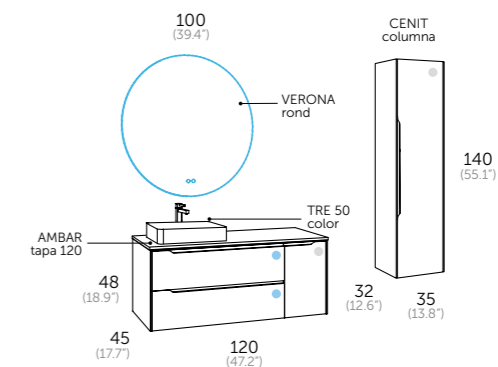
Acabado lacado mate. Matte lacquered
finish. Cor lacado mate. Acabat lacat
mat. Mate lakatzuko bukatua.
Acabado lacado mate.

Sistema antivaho. Anti fog system.
Sistema anti-vapor. Sistema antibaf.
Lurrunaren kontrako sistema. Sistema
antivaho.

Luz ambiental. Ambient light. Luz
ambiente. Llum ambiental. Giro-argia.
Luz ambiental.

Doble sensor On/Off-antivaho. Dual
sensor On/Off-anti fog. Sensor duplo
On/Off anti-vapor. Doble sensor On/Off-
antibaf. On/Off-Lurrunaren sentsorea
bikoitza. Sensor dual On/Off-antivaho.





cenit 120

Composición | Blue space mate

163 21 120	Cenit 120
535 10 035	Tre 50 Blue space
508 01 120	Ambar tapa 120
425 14 120	Barra de refuerzo
247 00 100	Verona rond







Auxiliares

163 21 340	Cenit columna
------------	---------------

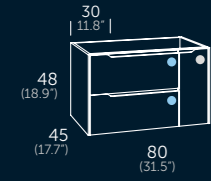
Grifo

412 00 807	Combi alto oro
------------	----------------



-  Costilla metálica. Metal interior drawers.
Gula metálica. Costela metálica.
Saiheski metalikoa. Costela metálica.
-  Extracción total. Total extraction.
Extração total. Extracció total.
Erauzketa osoa. Extracción total.
-  Cajón con organizador. Organizer unit.
Gaveta com organizador. Caixa amb
organitzador. Antolatzailearekin
tiradera. Caixa con organizador.
-  Cierre amortiguado. Soft close.
Com amortecedor. Tancament suau.
Motelgailudun itxierazko. Peche
amortecido.
-  Guías Grass. Grass sliding system.
Guias Grass. Guies Grass. Grass gidak.
Guias Grass.
-  Cierre amortiguado. Soft close. Porta
com amortecedor. Tancament suau.
Motelgailudun itxierazko. Peche
amortecido.
-  Acabado lacado mate. Matte lacquered
finish. Cor lacado mate. Acabat lacat
mat. Mate lakatuako bukatua.
Acabado lacado mate.
-  Sistema antivaho. Anti fog system.
Sistema anti-vapor. Sistema antibaf.
Lurrunaren kontrako sistema. Sistema
antivaho.
-  Luz ambiental. Ambient light.
Luz ambiente. Llum ambiental.
Giro-argia. Luz ambiental.
-  Doble sensor On/Off-antivaho. Dual
sensor On/Off-anti fog. Sensor duplo
On/Off anti-vapor. Doble sensor On/Off-
antibaf. On/Off-Lurrunaren sentsoarea
bikoitza. Sensor dual On/Off-antivaho.





Acabados	Referencia
● Blanco mate	163 27 080
● Moka mate	163 46 080
● Mist mate	163 75 080
● Blue Space mate	163 21 080

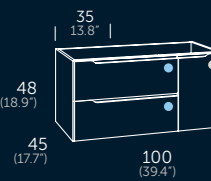
lavabos / washbasin / lavatorio / lavabo / gainekoak / encimera

onix new cerámica Izquierda (60+20) 46 30 81 Ref. BLANCO brillo 550 01 081 COLOR mate 552 XX 081	ambar solid surface mara color 46 30 81 Izq (60+20) Ref. AMBAR solid surface 506 01 081 MARA resina color 540 XX 081	ambar solid surface mara color 46 30 81 Ref. AMBAR solid surface 508 01 080 MARA resina color 542 XX 080	MYTHO carga mineral 46 81 Ref. Marquina storm 532 77 080	MYTHO carga mineral 46 81 Ref. Carrara 532 76 080
---	--	---	--	---

espejos / mirrors / espelhos / miralls / ispiluak / espellos

SUN Referencia 204 00 080	REDONDO Referencia Black 244 02 080 Gold 244 72 080	RAIN led Referencia 269 00 080	VERONA ROND led Referencia 247 00 080	AURA led Referencia 250 02 080	COSMOS led Referencia 270 00 080	VERONA led Referencia 246 00 080	SPOTY led Referencia 267 00 080

MÁS OPCIONES VER PÁGINAS 327-401



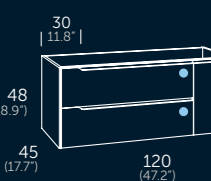
Acabados	Referencia
● Blanco mate	163 27 100
● Moka mate	163 46 100
● Mist mate	163 75 100
● Blue Space mate	163 21 100

lavabos / washbasin / lavatorio / lavabo / gainekoak / encimera

onix new cerámica Izquierda (70+30) 46 35 101 Ref. ONIX NEW cerámica 550 01 101	ambar solid surface mara color 46 35 101 Izq (70+30) Ref. AMBAR solid surface 506 01 107 MARA resina color 540 XX 101	ambar solid surface mara color 46 35 101 Ref. AMBAR solid surface 508 01 100 MARA resina color 542 XX 100	MYTHO carga mineral 46 101 Ref. Marquina storm 532 77 100	MYTHO carga mineral 46 101 Ref. Carrara 532 76 100
--	---	--	---	--

espejos / mirrors / espelhos / miralls / ispiluak / espellos

SUN Referencia 204 00 100	REDONDO Referencia Black 244 02 100 Gold 244 72 100	RAIN led Referencia 269 00 100	VERONA ROND led Referencia 247 00 100	AURA led Referencia 250 02 100	COSMOS led Referencia 270 00 100	VERONA led Referencia 246 00 100	SPOTY led Referencia 267 00 100



Acabados	Referencia
● Blanco mate	163 27 120
● Moka mate	163 46 120
● Mist mate	163 75 120
● Blue Space mate	163 21 120

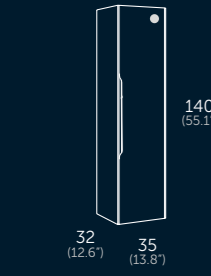
lavabos / washbasin / lavatorio / lavabo / gainekoak / encimera

ambar solid surface mara color 46 30 121 Izq (60+60) Ref. AMBAR solid surface 506 01 121 MARA resina color 540 XX 121	ambar solid surface mara color 46 30 121 Ref. AMBAR solid surface 508 01 120 MARA resina color 542 XX 120	MYTHO carga mineral 46 121 Ref. Marquina storm 532 77 120	MYTHO carga mineral 46 121 Ref. Carrara 532 76 120
---	--	---	--

espejos / mirrors / espelhos / miralls / ispiluak / espellos

SUN Referencia 204 00 120	SIGMA Referencia 290 00 120	RAIN led Referencia 269 00 120	SOUL Referencia Black 239 02 080 Gold 239 72 080	TOWER led Referencia 262 00 120	COSMOS led Referencia 270 00 120	VERONA led Referencia 246 00 120	SPOTY led Referencia 267 00 120

auxiliares / auxiliary units



cenit column

Acabados	Referencia
● Blanco mate	163 27 340
● Moka mate	163 46 340
● Mist mate	163 75 340
● Blue Space mate	163 21 340

Apertura reversible | Reversible opening

sobreponer / over countertop basins

oval solid surface orbit color 41 57 Ref. OVAL solid surface 509 01 001 ORBIT resina color 518 XX 057	milos solid surface masai color 33 51 Ref. MILOS solid surface 509 01 052 MASAI resina color 518 XX 051 MASAI DUO color 523 XX 051	otto cerámica 40 Ø 16 Ref. BLANCO brillo 530 01 008 COLOR mate 535 XX 008	rotterdam cerámica 43 Ø 10.5 Ref. BLANCO brillo 507 01 004 COLOR mate 535 XX 004	tre cerámica 12 51 / 61 35 Ref. BLANCO brillo 51 530 01 035 61 530 01 036 COLOR mate 51 535 XX 035
---	---	--	---	---

Sustituir las XX por el código del color elegido
Ver códigos en página 415.

espejos / mirrors / espelhos / miralls / ispiluak / espellos

SOUL Referencia Black 239 02 080 Gold 239 72 080	SOUL BLACK Referencia 239 02 100	AURA STRAP led Referencia 251 02 060	AURA STRAP led Referencia 251 02 070

camerinos / mirror cabinets

SKYLINE 80 camerino Referencia Blanco mate 341 35 080 Moka mate 341 46 080 Más colores en la pág. 394 2 puertas	SKYLINE 100 camerino Referencia Blanco mate 341 35 100 Moka mate 341 46 100 Más colores en la pág. 394 3 puertas	SKYLINE 120 camerino Referencia Blanco mate 341 35 120 Moka mate 341 46 120 Más colores en la pág. 394 3 puertas

Barra de refuerzo de aluminio

cm	Referencia
80	425 14 080
100	425 14 100
120	425 14 120

Es necesaria su instalación para evitar deformaciones en la tapa.

COMBI Referencia Cromo 412 00 800 Negro 412 00 801 Oro 412 00 802	KUDO Referencia Acero 412 04 810 Negro 412 02 810 Oro cepillado 412 03 810	COMBI MURAL Referencia Cromo 412 00 808 Negro 412 02 808 Oro 412 03 808	VÁLVULA clic clac Referencia Cromo 410 00 203 Negro 410 02 203 Oro 410 03 203	Toallero adhesivo 3M Referencia Cromo 416 00 037 Negro 416 02 037

apliques / spotlights

ESTHER 30 Referencia Luz fría 6000k 400 00 121 Luz cálida 3000k 400 00 221	ESTHER BLACK 30 Referencia Luz fría 6000k 400 02 121	ESTHER BLACK 45 Referencia Luz fría 6000k 400 02 191	SOFIA 60 Referencia Luz fría 6000k 400 00 141 Luz cálida 3000k 400 00 241	AINHOA 74 Referencia Luz fría 6000k 400 00 151	NIKITA Referencia Luz fría 5700k 400 01 171	NAYRA BLANCO Referencia Luz fría 5700k 400 00 181

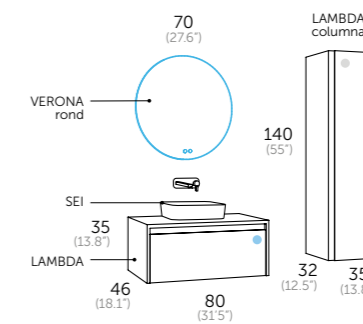


lambda

80 | 100 | 120



-  Costilla metálica. Metal interior drawers. Guia metálica. Costella metàlica. Saiheski metalikoa. Costela metàlica.
-  Extracción total. Total extraction. Extração total. Extracção total. Erauzketa osoa. Extracción total.
-  Cierre amortiguado. Soft close. Com amortecedor. Tancament suau. Motelgailudun itxierazco. Peche amortecido.
-  Guías Grass. Grass sliding system. Guias Grass. Guiés Grass. Grass gidak. Guias Grass.
-  Cierre amortiguado. Soft close. Porta com amortecedor. Tancament suau. Motelgailudun itxierazco. Peche amortecido.
-  Acabado lacado mate. Matte lacquered finish. Cor lacado mate. Acabat lacat mat. Mate lakatzko bukatua. Acabado lacado mate.
-  Sistema antivaho. Anti fog system. Sistema anti-vapor. Sistema antibaf. Lurrunaren kontrako sistema. Sistema antivaho.
-  Luz ambiental. Ambient light. Luz ambiente. Llum ambiental. Giro-argia. Luz ambiental.
-  Doble sensor On/Off-antivaho. Dual sensor On/Off-anti-fog. Sensor duplo On/Off anti-vapor. Doble sensor On/Off-antibaf. On/Off-Lurrunaren sentsoarea bikotza. Sensor dual On/Off-antivaho.



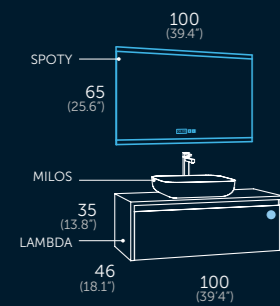
lambda 80

Composición | Roble natural / Blanco mate
 164 27 081 Lambda 80 Dune
 530 01 006 Sei
 247 00 070 Verona rond

Auxiliares
 164 27 336 Lambda columna
 Grifo
 412 00 808 Combi mural cromo



TEXTURA frente	 Liso	 Liso	 Dune
	ACABADO frente	 Roble natural	 Blanco mate
 Acabados Mara bajo pedido			



lambda 100

Composición | Roble natural
 164 24 100 Lambda 100
 509 01 052 Milos
 267 00 100 Spoty

Grifo
 412 00 805 Combi alto cromo



TEXTURA frente	Liso	Liso	Dune
ACABADO frente	Roble natural	Blanco mate	Negro azabache
			Acabados Maira bajo pedido

-  Costilla metálica. Metal interior drawers. Guia metálica. Costella metàl·lica. Saliheski metalikoa. Costela metàl·lica.
-  Extracción total. Total extraction. Extração total. Extracció total. Erauzketa osoa. Extracció total.
-  Cierre amortiguado. Soft close. Com amortecedor. Tancament suau. Metelgalludun ixierazko. Peche amortecido.
-  Guías Grass. Grass sliding system. Guías Grass. Guies Grass. Grass gidak. Guías Grass.
-  Sistema antivaho. Anti fog system. Sistema anti-vapor. Sistema antibaf. Lurrunaren kontrako sistema. Sistema antivaho.
-  Luz ambiental. Ambient light. Luz ambiente. Llum ambiental. Giro-argia. Luz ambiental.
-  Reloj digital. Digital clock. Relógio digital. Rellotge digital. Erloju digitala. Reloxo dixital.
-  Doble sensor On/Off-antivaho. Dual sensor On/Off-anti fog. Sensor duplo On/Off anti-vapor. Doble sensor On/Off-antibaf. On/Off-Lurrunaren sentsorea bikoitza. Sensor dual On/Off-antivaho.
-  Reproductor musical bluetooth, 2 altavoces de 3 w cada uno. Music player bluetooth. 2 speakers of 3W each. Reproductor musical com bluetooth, 2 altifalantes de 3 w cada um. Reproductor musical bluetooth, 2 altaveus de 3 w cadascú. Musika erreproduzizaile bluetooth, 3 w-dun bi bozgorailu. Reproductor musical bluetooth, 2 altifalantes de 3 w cada un.



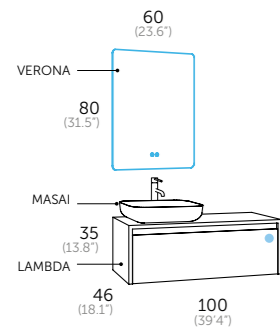


lambda



COLOR

TEXTURA



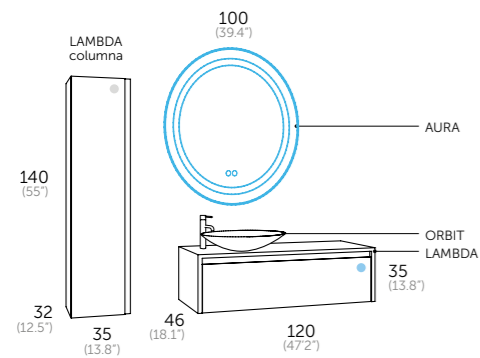
-  Costilla metálica. Metal interior drawers. Guia metálica. Costella metálica. Saiheski metalikoa. Costela metálica.
-  Extracción total. Total extraction. Extração total. Extracció total. Erauzketa osoa. Extracció total.
-  Cierre amortiguado. Soft close. Com amortecedor. Tancament suau. Motelgailudun itxierazko. Peche amortecido.
-  Guías Grass. Grass sliding system. Guías Grass. Guies Grass. Grass gidak. Guías Grass.
-  Acabado lacado mate. Matte lacquered finish. Cor lacado mate. Acabat lacat mat. Mate lakatzeko bukatua. Acabado lacado mate.
-  Sistema antivaho. Anti fog system. Sistema anti-vapor. Sistema antibaf. Lurrunaren kontrako sistema. Sistema antivaho.
-  Luz ambiental. Ambient light. Luz ambiente. Llum ambiental. Giro-argia. Luz ambiental.
-  Doble sensor On/Off-antivaho. Dual sensor On/Off-anti fog. Sensor duplo On/Off anti-vapor. Doble sensor On/Off-antibaf. On/Off-Lurrunaren sensoreara bikoitza. Sensor dual On/Off-antivaho.

lambda 100

Composición | Roble natural / Tierra
 164 20 100 Lambda 100 Liso
 518 20 051 Masai Tierra
 246 00 060 Verona

Grifo
 412 02 815 Kudo alto negro





lambda 120

Composición | Roble natural / Negro
 164 02 121 Lambda 120 Dune
 518 02 057 Orbit negro
 250 02 100 Aura

Auxiliares
 164 02 336 Lambda columna

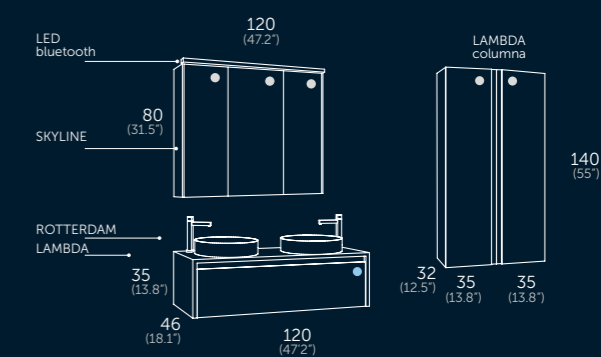
Grifo
 412 00 806 Combi alto negro



-  Costilla metálica. Metal interior drawers. Guia metálica. Costella metálica. Saiheski metalikoa. Costela metálica.
-  Extracción total. Total extraction. Extração total. Extracção total. Erauzketa osoa. Extracção total.
-  Cierre amortiguado. Soft close. Com amortecedor. Tancament suau. Motelgailudun itxierazko. Peche amortecido.
-  Guías Grass. Grass sliding system. Guías Grass. Guies Grass. Grass gidak. Guías Grass.
-  Cierre amortiguado. Soft close. Porta com amortecedor. Tancament suau. Motelgailudun itxierazko. Peche amortecido.
-  Acabado lacado mate. Matte lacquered finish. Cor lacado mate. Acabat lacat mat. Mate lakatzeko bukatua. Acabado lacado mate.
-  Sistema antivaho. Anti fog system. Sistema anti-vapor. Sistema antibat. Lurrunaren kontrako sistema. Sistema antivaho.
-  Doble sensor On/Off-antivaho. Dual sensor On/Off-anti fog. Sensor duplo On/Off anti-vapor. Doble sensor On/Off-antibat. On/Off-Lurrunaren sentsoera bikoitza. Sensor dual On/Off-antivaho.

TEXTURA frente	 Liso	 Liso	 Dune	
	ACABADO frente	 Roble natural	 Blanco mate	 Negro azabache






lambda 120


Composición | Roble natural / Blue Space
164 10 121 Lambda 120 Dune
535 10 004 Rotterdam Blue space
341 21 120 Skyline 120
400 00 541 Led Bluetooth


Auxiliares
164 10 336 Lambda columna


Grifo
412 00 807 Combi alto oro





 Costilla metálica. Metal interior drawers.
Guía metálica. Costella metàl·lica.
Saiheski metaliko. Costela metàlica.

 Extracción total. Total extraction.
Extracção total. Extracção total.
Erauzketa osoa. Extracción total.

 Cierre amortiguado. Soft close.
Com amortecedor. Tancament suau.
Motelgailudun itxierazko. Peche amortecido.

 Guías Grass. Grass sliding system.
Guias Grass. Guies Grass. Grass gidak.
Guias Grass.

 Cierre amortiguado. Soft close. Porta
com amortecedor. Tancament suau.
Motelgailudun itxierazko. Peche amortecido.

 Acabado lacado mate. Matte lacquered
finish. Cor lacado mate. Acabat lacat
mat. Mate lakatzko bukatua.
Acabado lacado mate.

TEXTURA frente

● Liso ● Liso  Dune

ACABADO frente

● Roble natural ● Blanco mate ● Negro azabache  Acabados Mara bajo pedido

lambda 80 (31.49")

LISO
Acabado Frente Referencia

- Roble natural 164 24 080
- Blanco mate 164 27 080
- Negro mate 164 02 080
- ✿ Acabados Mara 164 XX 080

TEXTURA DUNE
Acabado Frente Referencia

- Blanco mate 164 27 081
- Negro mate 164 02 081
- ✿ Acabados Mara 164 XX 081

Acabados Mara bajo pedido.
Plazo de entrega 2 semanas.

lambda 100 (39.37")

LISO
Acabado Frente Referencia

- Roble natural 164 24 100
- Blanco mate 164 27 100
- Negro mate 164 02 100
- ✿ Acabados Mara 164 XX 100

TEXTURA DUNE
Acabado Frente Referencia

- Blanco mate 164 27 101
- Negro mate 164 02 101
- ✿ Acabados Mara 164 XX 101

Acabados Mara bajo pedido.
Plazo de entrega 2 semanas.

lambda 120 (47.24")

LISO
Acabado Frente Referencia

- Roble natural 164 24 120
- Blanco mate 164 27 120
- Negro mate 164 02 120
- ✿ Acabados Mara 164 XX 120

TEXTURA DUNE
Acabado Frente Referencia

- Blanco mate 164 27 121
- Negro mate 164 02 121
- ✿ Acabados Mara 164 XX 121

Acabados Mara bajo pedido.
Plazo de entrega 2 semanas.

lambda columna

LISO
Acabado Frente Referencia

- Roble natural 164 24 335
- Blanco mate 164 27 335
- Negro mate 164 02 335
- ✿ Acabados Mara 164 XX 335

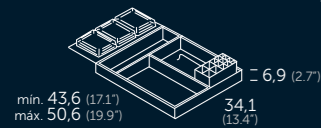
Apertura reversible | Reversible opening

TEXTURA DUNE
Acabado Frente Referencia

- Blanco mate 164 27 336
- Negro mate 164 02 336
- ✿ Acabados Mara 164 XX 336

Apertura reversible | Reversible opening

Acabados Mara bajo pedido.
Plazo de entrega 2 semanas.



sigma organizador
Referencia
411 00 001

sobreponer / over countertop basins

oval
solid surface
orbit
color



Ref. **ORBIT** resina | color
518 XX 057

milos
solid surface
masai
color



Ref. **MILOS** solid surface
509 01 052
MASAI resina | color
518 XX 051
MASAI DUO color
523 XX 051

otto
cerámica



Ref. **BLANCO** brillo
530 01 008
COLOR mate
535 XX 008

rotterdam
cerámica



Ref. **BLANCO** brillo
507 01 004
COLOR mate
535 XX 004

tre
cerámica



cm Ref. **BLANCO** brillo
51 530 01 035
61 530 01 036
COLOR mate
51 535 XX 035



ESTAMBUL cerámica
Referencia
507 01 005



SEI cerámica
Referencia
530 01 006



DUE cerámica
Referencia
530 01 002



NOVE cerámica
cm Referencia
41 530 01 094
50 530 01 095
60 530 01 096

SERVICIO DE TALADRO PARA MUEBLE LAMBDA
Ref: 435 00 164 Se precisa plano

Sustituir las XX por el código del color elegido



Complementos / complements

KUDO ALTO Referencia Acero 412 04 815 Negro 412 02 815 Oro cepillado 412 03 815	COMBI ALTO Referencia Cromo 412 00 805 Negro 412 00 806 Oro 412 00 807	COMBI MURAL Referencia Cromo 412 00 808 Negro 412 02 808 Oro 412 03 808	VÁLVULA clic clac Referencia Cromo 410 00 203 Negro 410 02 203 Oro 410 03 203	Toallero adhesivo 3M Referencia Negro 416 00 037 Negro 416 02 037

80 cm espejos / mirrors / espelhos / miralls / ispiuak / espellos

MÁS OPCIONES VER PÁGINAS 327-401

SUN Referencia 204 00 080	REDONDO Referencia Black 244 02 080 Gold 244 72 080	RAIN led Referencia 269 00 080	VERONA ROND led Referencia 247 00 080	AURA led Referencia 250 02 080	COSMOS led Referencia 270 00 080	VERONA led Referencia 246 00 080	SPOTY led Referencia 267 00 080

100 cm espejos / mirrors / espelhos / miralls / ispiuak / espellos

SUN Referencia 204 00 100	REDONDO Referencia Black 244 02 100 Gold 244 72 100	RAIN led Referencia 269 00 100	VERONA ROND led Referencia 247 00 100	AURA led Referencia 250 02 100	COSMOS led Referencia 270 00 100	VERONA led Referencia 246 00 100	SPOTY led Referencia 267 00 100

120 cm espejos / mirrors / espelhos / miralls / ispiuak / espellos

SUN Referencia 204 00 120	SIGMA Referencia 290 00 120	RAIN led Referencia 269 00 120	NITRO Referencia 241 00 050	TOWER led Referencia 262 00 120	COSMOS led Referencia 270 00 120	VERONA led Referencia 246 00 120	SPOTY led Referencia 267 00 120

espejos / mirrors / espelhos / miralls / ispiuak / espellos


SOUL Referencia Black 239 02 080 Gold 239 72 080	SOUL BLACK Referencia 239 02 100	AURA STRAP led Referencia 251 02 060	AURA STRAP led Referencia 251 02 070

camerinos / mirror cabinets

SKYLINE 80 camerino Referencia Blanco mate 341 35 080 Roble natural 341 24 080 Más colores en la pág. 394 2 puertas	SKYLINE 100 camerino Referencia Blanco mate 341 35 100 Roble natural 341 24 100 Más colores en la pág. 394 3 puertas	SKYLINE 120 camerino Referencia Blanco mate 341 35 120 Roble natural 341 24 120 Más colores en la pág. 394 3 puertas

apliques / spotlights

NEREA MATE 30 Referencia Luz fría 6000k 400 14 161	ESTHER 30 Referencia Luz fría 6000k 400 00 121 Luz cálida 3000k 400 00 221	ESTHER BLACK 30 Referencia Luz fría 6000k 400 02 121	ESTHER BLACK 45 Referencia Luz fría 6000k 400 02 191	SOFIA 60 Referencia Luz fría 6000k 400 00 141 Luz cálida 3000k 400 00 241	AINHOA 74 Referencia Luz fría 6000k 400 00 151	NIKITA Referencia Luz fría 5700k 400 01 171	NAYRA BLANCO Referencia Luz fría 5700k 400 00 181



sigma

100 | 120 | 140



sigma 100

Composición | Gris intenso mate

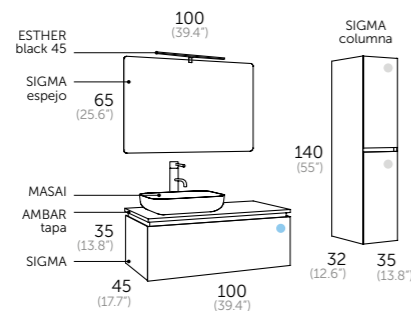
190 34 100 Sigma 100
508 01 100 Ambar tapa
518 17 051 Masai Plomo
290 00 100 Sigma espejo
400 02 191 Esther black 45

Auxiliares

190 34 340 Sigma columna

Grifo

412 02 815 Kudo alto negro



Costilla metálica. Metal interior drawers. Guia metálica. Costella metálica. Saiheski metalikoa. Costela metálica.

Extracción total. Total extraction. Extração total. Extracció total. Erauzketa osoa. Extracció total.

Cierre amortiguado. Soft close. Com amortecedor. Tancament suau. Motelgailudun itxierazko. Peche amortecido.

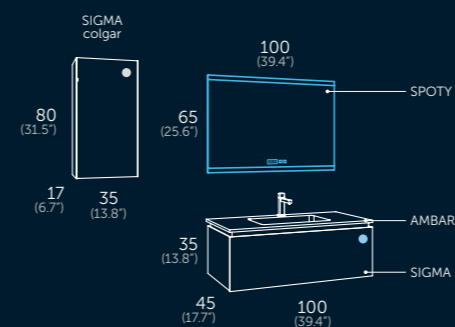
Guías Grass. Grass sliding system. Guías Grass. Guies Grass. Grass gidak. Guías Grass.

Cierre amortiguado. Soft close. Porta com amortecedor. Tancament suau. Motelgailudun itxierazko. Peche amortecido.

Acabado lacado mate. Matte lacquered finish. Cor lacado mate. Acabat lacat mat. Mate lakatzuko bukatua. Acabado lacado mate.

Resistente al agua. Water resistant. Resistente a água. Resistente a l'aigua. Urarekiko erresistentzia. Resistente á auga.

Blanco mate
 Roble natural
 Gris intenso mate



sigma 100

Composición | Roble natural

190 24 100 Sigma 100
506 01 100 Ambar
267 00 100 Spoty

Auxiliares

190 24 435 Sigma colgar

Grifo

412 24 800 Combi cromo / Roble



Costilla metálica. Metal interior drawers. Guia metálica. Costella metálica. Saiheski metalikoa. Costela metálica.

Extracción total. Total extraction. Extração total. Extracció total. Erauzketa osoa. Extracció total.

Cierre amortiguado. Soft close. Com amortecedor. Tancament suau. Motelgailudun itxierazko. Peche amortecido.

Guías Grass. Grass sliding system. Guías Grass. Guies Grass. Grass gidak. Guías Grass.

Cierre amortiguado. Soft close. Porta com amortecedor. Tancament suau. Motelgailudun itxierazko. Peche amortecido.

Resistente al agua. Water resistant. Resistente a água. Resistente a l'aigua. Urarekiko erresistentzia. Resistente á auga.

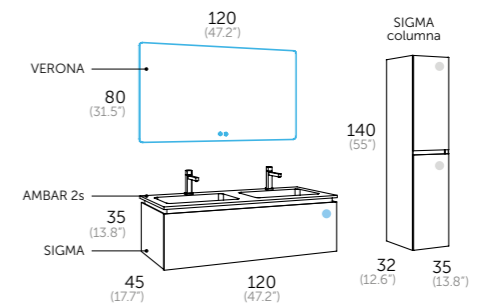
Sistema antivaho. Anti fog system. Sistema anti-vapor. Sistema antibaf. Lurrunaren kontrako sistema. Sistema antivaho.

Luz ambiental. Ambient light. Luz ambiente. Llum ambiental. Giro-argia. Luz ambiental.

Reloj digital. Digital clock. Relógio digital. Relotje digital. Erloju digitala. Reloxo dixital.

Doble sensor On/Off-antivaho. Dual sensor On/Off-anti fog. Sensor duplo On/Off anti-vapor. Doble sensor On/Off-antibaf. On/Off-Lurrunaren sentisorea bikoitza. Sensor dual On/Off-antivaho.

Reproductor musical bluetooth. 2 altavoces de 3 w cada uno. Music player bluetooth. 2 speakers of 3W each. Reproductor musical com bluetooth. 2 altifalantes de 3 w cada um. Reproductor musical bluetooth. 2 altaveus de 3 w cadascu. Musika erreproduzitzaile bluetooth. 3 w-dun bi bozgorailu. Reproductor musical bluetooth. 2 altofalantes de 3 w cada un.












sigma 120

Composición | Roble natural
190 24 120 Sigma 120
506 01 122 Ambar 2s.
246 00 120 Verona


Auxiliares
190 24 340 Sigma columna


Grifo
412 24 800 Combi cromo / Roble





-  Costilla metálica. Metal interior drawers.
Guia metálica. Costella metálica.
Saiheski metalikoa. Costela metálica.
-  Extracción total. Total extraction.
Extração total. Extracção total.
Erauzketa osoa. Extracción total.
-  Cierre amortiguado. Soft close.
Com amortecedor. Tancament suau.
Motelgailudun itxierazko. Peche amortecido.
-  Guías Grass. Grass sliding system.
Guias Grass. Guies Grass. Grass gidak.
Guias Grass.
-  Cierre amortiguado. Soft close. Porta com amortecedor. Tancament suau.
Motelgailudun itxierazko. Peche amortecido.
-  Resistente al agua. Water resistant.
Resistente a água. Resistente a l'água.
Urarekiko erresistentzia. Resistente à água.
-  Sistema antivaho. Anti fog system.
Sistema anti-vapor. Sistema antibaf.
Lurrunaren kontrako sistema. Sistema antivaho.
-  Luz ambiental. Ambient light.
Luz ambiente. Llum ambiental.
Giro-argia. Luz ambiental.
-  Doble sensor On/Off-antivaho. Dual sensor On/Off-anti fog. Sensor duplo On/Off anti-vapor. Doble sensor On/Off-antibaf. On/Off-Lurrunaren sentsorea bikoitza. Sensor dual On/Off-antivaho.








 Costilla metálica. Metal interior drawers.
Gua metálica. Costella metálica.
Saiheski metalikoa. Costela metálica.


 Extracción total. Total extraction.
Extração total. Extracção total.
Erauzketa osoa. Extracción total.


 Cierre amortiguado. Soft close.
Com amortecedor. Tancament suau.
Motelgailudun ixierazko. Peche amortecido.


 Guías Grass. Grass sliding system.
Guias Grass. Guias Grass. Grass gidak.
Guias Grass.

 Cierre amortiguado. Soft close. Porta
com amortecedor. Tancament suau.
Motelgailudun ixierazko. Peche amortecido.

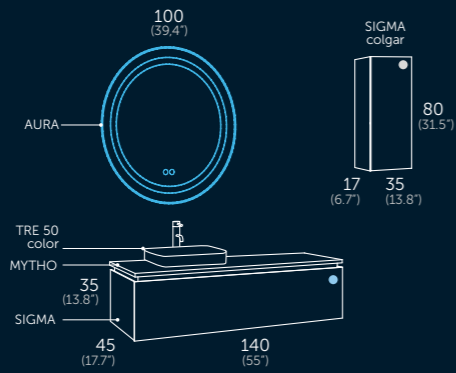
 Acabado lacado mate. Matte lacquered
finish. Cor lacado mate. Acabat lacat
mat. Mate lakatzko bukatua.
Acabado lacado mate.

 Resistente al agua. Water resistant.
Resistente a água. Resistente a l'água.
Urarekiko erresistentzia. Resistente
á auga.

 Sistema antivaho. Anti fog system.
Sistema anti-vapor. Sistema antibaf.
Lurrunaren kontrako sistema. Sistema
antivaho.

 Doble sensor On/Off-antivaho. Dual
sensor On/Off-anti fog. Sensor duplo
On/Off anti-vapor. Doble sensor On/Off-
antibaf. On/Off-Lurrunaren sentsoarea
bikoitza. Sensor dual On/Off-antivaho.





sigma 140

Composición | Blanco mate


190	27	140	Sigma 140
532	77	140	Mytho tapa marquina
535	33	035	Tre 50 Mustard
250	02	100	Aura

Auxiliares

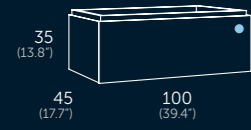
190	27	435	Sigma colgar
411	00	001	Organizador

Grifo

412	02	815	Kudo alto negro
-----	----	-----	-----------------



sigma 100 (31.49")

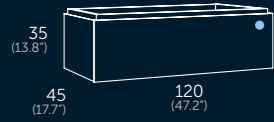


- Acabados (Finishes): Blanco mate (190 27 100), Roble natural (190 24 100), Gris intenso mate (190 34 100)
Referencia (Reference)
506 01 100
MARA resina | color
540 XX 100

lavabos / washbasin / lavatorio / lavabo / gainekoak / encimera

Product grid for sigma 100 washbasins including AMBAR solid surface (MARA color), ZEN solid surface (IRIS color), and AMBAR solid surface (MARA color) with their respective reference numbers and color options.

sigma 120 (47.24")

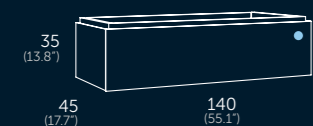


- Acabados (Finishes): Blanco mate (190 27 120), Roble natural (190 24 120), Gris intenso mate (190 34 120)
Referencia (Reference)
506 01 122
MARA resina | color
540 XX 122

lavabos / washbasin / lavatorio / lavabo / gainekoak / encimera

Product grid for sigma 120 washbasins including AMBAR solid surface (MARA color), AMBAR solid surface (MARA color), AMBAR solid surface (MARA color), AMBAR solid surface (MARA color Dcha. (60+60)), ZEN solid surface (IRIS color), and AMBAR solid surface (MARA color) with their respective reference numbers and color options.

sigma 140 (55.1")



- Acabados (Finishes): Blanco mate (190 27 140), Roble natural (190 24 140), Gris intenso mate (190 34 140)
Referencia (Reference)
506 01 142
MARA resina | color
540 XX 142

lavabos / washbasin / lavatorio / lavabo / gainekoak / encimera

Product grid for sigma 140 washbasins including AMBAR solid surface (MARA color), AMBAR solid surface (MARA color), AMBAR solid surface (MARA color), AMBAR solid surface (MARA color Dcha. (70+70)), and AMBAR solid surface (MARA color) with their respective reference numbers and color options.

sobreponer / over countertop basins

Product grid for over countertop basins including MYTHO carga mineral (Marquina storm, Carrara), KUDO ALTO (Acero, Negro, Oro cepillado), and COMBI ALTO (Cromo, Negro, Oro) with their respective reference numbers and finishes.

Product grid for additional washbasin models including oval (ORBIT color), milos (MASAI color), rotterdam (BLANCO brillo, COLOR mate), tre (BLANCO brillo, COLOR mate), and ESTAMBUL (cerámica) with their respective reference numbers and finishes.

Sustituir las XX por el código del color elegido. Ver códigos en página 415.

MÁS OPCIONES VER PÁGINAS 327-401

espejos / mirrors / espelhos / miralls / ispiluak / espellos

Product grid for sigma 100 mirrors including SUN (204 00 100), SIGMA (290 00 100), RAIN led (269 00 100), VERONA ROND led (247 00 100), AURA led (250 02 100), COSMOS led (270 00 100), VERONA led (246 00 100), and SPOTY led (267 00 100).

espejos / mirrors / espelhos / miralls / ispiluak / espellos

Product grid for sigma 120 mirrors including SUN (204 00 120), SIGMA (290 00 120), RAIN led (269 00 120), NITRO (241 00 050), TOWER led (262 00 120), COSMOS led (270 00 120), VERONA led (246 00 120), and SPOTY led (267 00 120).

espejos / mirrors / espelhos / miralls / ispiluak / espellos

Product grid for sigma 140 mirrors including SOUL (Black, Gold), SIGMA (290 00 140), VERONA led (246 00 140), TOWER led (262 00 140), and VERONA led (246 00 060).

camerinos / mirror cabinets

Product grid for mirror cabinets including SKYLINE 100 camerino and SKYLINE 120 camerino with their respective reference numbers and finishes.

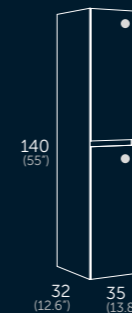
apliques / spotlights

Product grid for spotlights including ESTHER BLACK 45 (Luz fría 6000k), SOFIA 60 (Luz fría 6000k, Luz cálida 3000k), AINHOA 74 (Luz fría 6000k), NIKITA (Luz fría 5700k), and NAYRA BLANCO (Luz fría 5700k).

auxiliares / auxiliary units

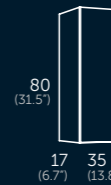
sigma columna

- Acabados (Finishes): Blanco mate (190 27 340), Roble natural (190 24 340), Gris intenso mate (190 34 340)
Referencia (Reference)
Apertura reversible | Reversible opening



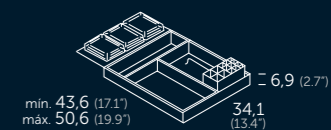
sigma colgar

- Acabados (Finishes): Blanco mate (190 27 435), Roble natural (190 24 435), Gris intenso mate (190 34 435)
Referencia (Reference)
Apertura reversible | Reversible opening



sigma organizador

- Referencia (Reference)
411 00 001





berlín

60 | 70 | 80 | 100



Costilla metálica. Metal interior drawers.
Guia metálica. Costella metàl·lica.
Saiheski metalikoa. Costela metálica.



Extracción total. Total extraction.
Extracção total. Extracção total.
Erauzketa osoa. Extracción total.



Cajón con organizador. Organizer unit.
Gaveta com organizador. Caixa amb
organitzador. Antolatzailearekin
tiradera. Caixon con organizador.



Cierre amortiguado. Soft close.
Com amortecedor. Tancament suau.
Motelgailudun itxierazko. Peche
amortecido.



Guías Grass. Grass sliding system.
Guías Grass. Guies Grass. Grass gidak.
Guías Grass.



Cierre amortiguado. Soft close. Porta
com amortecedor. Tancament suau.
Motelgailudun itxierazko. Peche
amortecido.



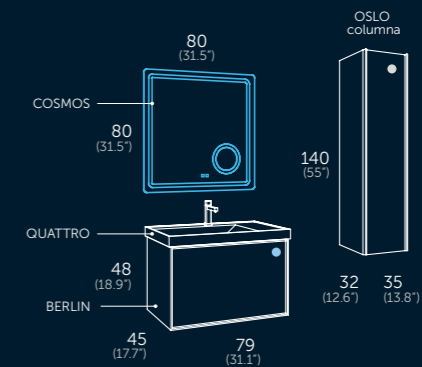
Sistema antivaho. Anti fog system.
Sistema anti-vapor. Sistema antibat
Lurrunaren kontrako sistema. Sistema
antivaho.



Lupa aumento x3. Magnifying zoom
in Mirror. Lupa aumento 3x. Lupa
augment x3. 3x-ekolhaundiagolze lupa.
Lupa aumento 3x.



Doble sensor On/Off-antivaho. Dual
sensor On/Off-anti fog. Sensor duplo
On/Off anti-vapor. Doble sensor On/Off-
antibat. On/Off-Lurrunaren sentsoarea
bikoitza. Sensor dual On/Off-antivaho.



berlín 80

Composición | Roble natural
143 24 080 Berlín 80
522 01 080 Quattro
270 00 080 Cosmos

Auxiliares
142 24 335 Oslo columna

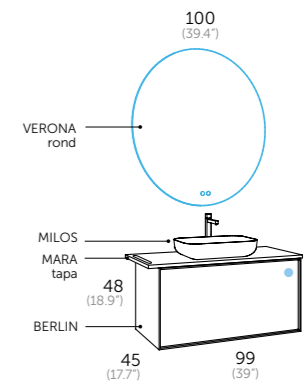
Grifo
412 00 802 Combi oro



Blanco mate



Roble natural



berlín 100

Composición | Blanco mate | Sunset

143 27 100	Berlín 100
542 08 100	Tapa Mara
	Incremento toallero
425 14 100	Barra de refuerzo
509 01 052	Milos
247 00 100	Verona Rond

Grifo

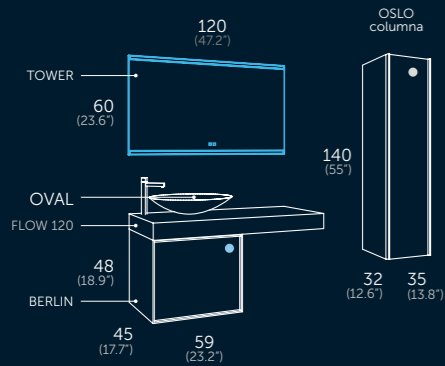
412 08 805	Combi alto cromo / Sunset
------------	---------------------------



-  Costilla metálica. Metal interior drawers. Guia metálica. Costella metálica. Saitheski metaliko. Costela metálica.
-  Extracción total. Total extraction. Extracção total. Extracció total. Erauzketa osoa. Extracción total.
-  Cajón con organizador. Organizer unit. Gaveta con organizador. Caixa amb organizador. Antolatzailearekin tiradera. Caixón con organizador.
-  Cierre amortiguado. Soft close. Com amortecedor. Tancament suau. Motelgailudun itxierazco. Peche amortecido.
-  Guías Grass. Grass sliding system. Guías Grass. Guies Grass. Grass gidak. Guías Grass.
-  Acabado lacado mate. Matte lacquered finish. Cor lacado mate. Acabat lacat mat. Mate lakatzeko bukatua. Acabado lacado mate.
-  Sistema antivaho. Anti fog system. Sistema anti-vapor. Sistema antibat. Lurrunaren kontrako sistema. Sistema antivaho.
-  Luz ambiental. Ambient light. Luz ambiente. Llum ambiental. Giro-argia. Luz ambiental.
-  Doble sensor On/Off-antivaho. Dual sensor On/Off-anti-fog. Sensor duplo On/Off anti-vapor. Doble sensor On/Off-antibat. On/Off-Lurrunaren sentorea bikoitza. Sensor dual On/Off-antivaho.

 Blanco mate

 Roble natural



berlín 120

Composición | Roble natural
 143 24 060 Berlín 60
 138 24 120 Flow 120 f46
 509 01 001 Oval
 262 00 120 Tower


Auxiliares


142 24 335 Oslo columna


Grifo


412 04 815 Kudo alto acero





 Costilla metálica. Metal interior drawers.
 Guia metálica. Costella metàl·lica.
 Saiheski metalikoa. Costela metàl·lica.


 Extracción total. Total extraction.
 Extração total. Extracção total.
 Erauzketa osoa. Extracción total.


 Cajón con organizador. Organizer unit.
 Gaveta com organizador. Caixa amb
 organizador. Antolatzailearekin
 tiradera. Caixón con organizador.

 Cierre amortiguado. Soft close.
 Com amortecedor. Tancament suau.
 Motelgailudun ixierazko. Peche
 amortecido.

 Guías Grass. Grass sliding system.
 Guías Grass. Guies Grass. Grass gidak.
 Guías Grass.

 Cierre amortiguado. Soft close. Porta
 com amortecedor. Tancament suau.
 Motelgailudun ixierazko. Peche
 amortecido.

 Sistema antivaho. Anti fog system.
 Sistema anti-vapor. Sistema antibaf.
 Lurrunaren kontrako sistema. Sistema
 antivaho.

 Doble sensor On/Off antivaho. Dual
 sensor On/Off anti-fog. Sensor duplo
 On/Off anti-vapor. Doble sensor On/Off-
 antibaf. On/Off-Lurrunaren sentsorea
 bikoitza. Sensor dual On/Off-antivaho.



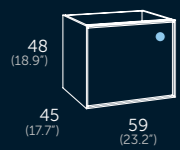
Blanco mate



Roble natural



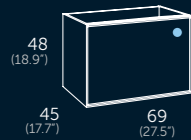
berlín 60 (23.62")



Acabados Referencia

- Blanco mate 143 27 060
- Roble natural 143 24 060

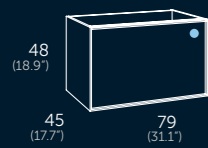
berlín 70 (27.5")



Acabados Referencia

- Blanco mate 143 27 070
- Roble natural 143 24 070

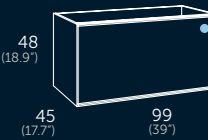
berlín 80 (31.49")



Acabados Referencia

- Blanco mate 143 27 080
- Roble natural 143 24 080

berlín 100 (39.37")



Acabados Referencia

- Blanco mate 143 27 100
- Roble natural 143 24 100

landes tapa



Barra de refuerzo no incluida.



Barra de refuerzo de aluminio

cm Roble natural

60	112 24 206
70	112 24 207
80	112 24 208
100	112 24 210
60	425 14 060
70	425 14 070
80	425 14 080
100	425 14 100

flow

profundidad 46 cm



cm Roble natural

60	138 24 060
70	138 24 070
80	138 24 080
100	138 24 100
120	138 24 120
140	138 24 140

TALADRADO DE TAPA LANDES Y FLOW. Se precisa plano. Ref: 435 00 050

lavabos / washbasin / lavatorio / lavabo / gainekoak / encimera



onix new
cerámica 46 61

Ref.
BLANCO brillo
550 01 060
COLOR mate
552 XX 060



ambar
solid surface
mara color 46 61

Ref.
AMBAR solid surface
506 01 060
MARA resina | color
540 XX 060



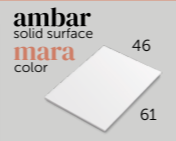
zen
solid surface
iris color 46 61

Ref.
ZEN solid surface
555 01 060
IRIS resina | color
536 XX 060



QUATTRO cerámica 46 61

Referencia
522 01 060



ambar
solid surface
mara color 46 61

Ref.
AMBAR solid surface
508 01 060
MARA resina | color
542 XX 060



onix new
cerámica 46 71

Ref.
BLANCO brillo
550 01 070
COLOR mate
552 XX 070



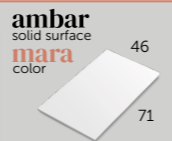
ambar
solid surface
mara color 46 71

Ref.
AMBAR solid surface
506 01 070
MARA resina | color
540 XX 070



zen
solid surface
iris color 46 71

Ref.
ZEN solid surface
555 01 070
IRIS resina | color
536 XX 070



ambar
solid surface
mara color 46 71

Ref.
AMBAR solid surface
508 01 070
MARA resina | color
542 XX 070



onix new
cerámica 46 81

Ref.
BLANCO brillo
550 01 080
COLOR mate
552 XX 080




ambar
solid surface
mara color 46 81

Ref.
AMBAR solid surface
506 01 080
MARA resina | color
540 XX 080



zen
solid surface
iris color 46 81

Ref.
ZEN solid surface
555 01 080
IRIS resina | color
536 XX 080




QUATTRO cerámica 46 81

Referencia
522 01 080



ambar
solid surface
mara color 46 81

Ref.
AMBAR solid surface
508 01 080
MARA resina | color
542 XX 080



ONIX NEW cerámica 46 101

Referencia
550 01 100



AMBAR solid surface
506 01 100
MARA resina | color
540 XX 100

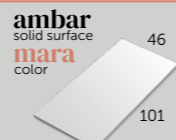


ZEN solid surface
555 01 100
IRIS resina | color
536 XX 100




QUATTRO cerámica 46 101

Referencia
522 01 100




AMBAR solid surface
508 01 100
MARA resina | color
542 XX 100

sobreponer / over countertop basins



MYTHO carga mineral 46 81

Referencia
Marquina storm
532 77 080
Carrara
532 76 080



MYTHO carga mineral 46 101

Referencia
Marquina storm
532 77 100
Carrara
532 76 100



oval
solid surface
orbit color 46 11

Ref.
ORBIT resina | color
518 XX 057



MILOS solid surface
MASAI color 46 11

Ref.
MASAI resina | color
518 XX 051
MASAI DUO color
523 XX 051



KUDO ALTO

Referencia
Acero
412 04 815
Negro
412 02 815
Oro cepillado
412 03 815



ESTAMBUL cerámica 50 38

Referencia
507 01 005



SEI cerámica 39 39

Referencia
530 01 006



ROTTERDAM cerámica 43 10.5

Ref.
BLANCO brillo
507 01 004
COLOR mate
535 XX 004



TRE cerámica 35 51 / 61

Ref.
BLANCO brillo
51 530 01 035
61 530 01 036
COLOR mate
51 535 XX 035




COMBI ALTO

Referencia
Cromo
412 00 800
Negro
412 02 810
Oro
412 00 802

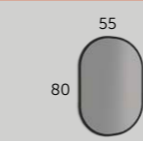
Sustituir las XX por el código del color elegido Ver códigos en página 415.

espejos / mirrors / espelhos / miralls / ispiluak / espellos



SUN 60 80

Referencia
204 00 060



SOUL 55 80

Referencia
Black
239 02 080
Gold
239 72 080



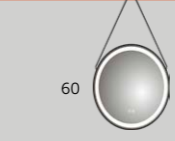
RAIN led 60 80

Referencia
269 00 060




REDONDO 60 60

Referencia
244 00 060



AURA STRAP led 60 60

Referencia
251 02 060



VERSA 55 70

Referencia
208 00 055



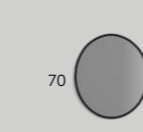
VERONA led 60 80

Referencia
246 00 060




SUN 70 80

Referencia
204 00 070



REDONDO BLACK 70 70

Referencia
244 02 070



RAIN led 70 80

Referencia
269 00 070



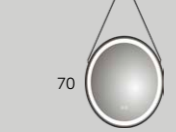
VERONA ROND led 70 70

Referencia
247 00 070



AURA led 70 70

Referencia
250 02 070



AURA STRAP led 70 70

Referencia
251 02 070



VERONA led 70 80

Referencia
246 00 070



SUN 80 80

Referencia
204 00 080




REDONDO 80 80

Referencia
Black
244 02 080
Gold
244 72 080



RAIN led 80 80

Referencia
269 00 080



VERONA ROND led 80 80

Referencia
247 00 080



AURA led 80 80

Referencia
250 02 080



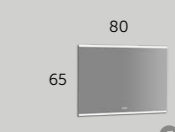
COSMOS led 80 80

Referencia
270 00 080



VERONA led 80 80

Referencia
246 00 080



SPOTY led 65 80

Referencia
267 00 080



SUN 100 80

Referencia
204 00 100




REDONDO 100 100

Referencia
Black
244 02 100
Gold
244 72 100




RAIN led 100 80

Referencia
269 00 100



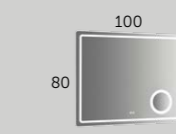
VERONA ROND led 100 100

Referencia
247 00 100




AURA led 100 100

Referencia
250 02 100




COSMOS led 100 80

Referencia
270 00 100



VERONA led 100 100

Referencia
246 00 100



SPOTY led 65 100

Referencia
267 00 100

apliques / spotlights



ESTHER 30


Referencia
Luz fría 6000k
400 00 121
Luz cálida 3000k
400 00 221



SOFIA 60

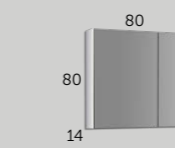
Referencia
Luz fría 6000k
400 00 141
Luz cálida 3000k
400 00 241

camerinos / mirror cabinets



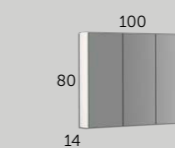
SKYLINE 60 camerino 60 80 14

Referencia
Blanco mate
341 35 060
Roble natural
341 24 060



SKYLINE 80 camerino 80 80 14

Referencia
Blanco mate
341 35 080
Roble natural
341 24 080



SKYLINE 100 camerino 100 80 14

Referencia
Blanco mate
341 35 100
Roble natural
341 24 100

complementos / complements




COMBI

Referencia
Cromo
412 00 800
Negro
412 00 801
Oro
412 00 802



KUDO

Referencia
Acero
412 04 810
Negro
412 02 810
Oro cepillado
412 03 810



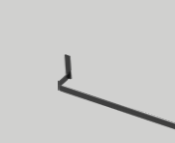
COMBI MURAL

Referencia
Cromo
412 00 808
Negro
412 02 808
Oro
412 03 808



VÁLVULA clic clac

Referencia
Cromo
410 00 203
Negro
410 02 203
Oro
410 03 203



Toallero adhesivo 3M

Referencia
Cromo
416 00 037
Negro
416 02 037

auxiliares / auxiliary units


oslo columna

Acabados Referencia

- Blanco mate 142 27 335
- Roble natural 142 24 335

Apertura reversible | Reversible opening





• • • •

lúxor

80 | 100

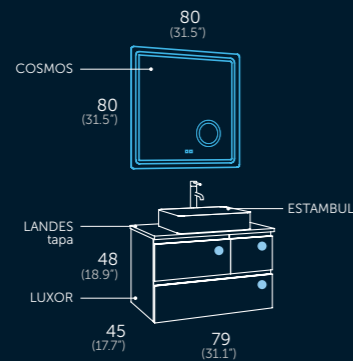


lúxor 80

Composición | Pino gris

- 196 37 080 Lúxor 80
- 112 37 208 Landes tapa
- 425 14 080 Barra de refuerzo
- 507 01 005 Estambul
- 270 00 080 Cosmos

- Grifo
- 412 04 815 Kudo alto acero







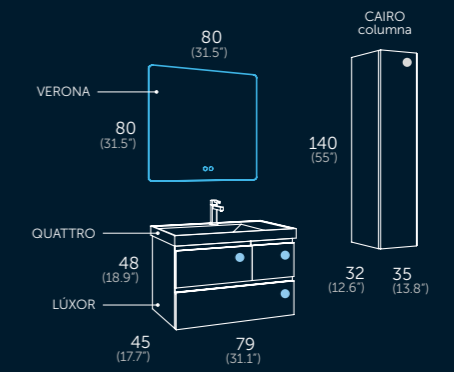
- Costilla metálica. Metal interior drawers. Guía metálica. Costella metàl·lica. Saiheski metalikoa. Costela metàl·lica.
- Extracción total. Total extraction. Extração total. Extracció total. Erauzketa osoa. Extracción total.
- Cajón con organizador. Organizer unit. Gaveta com organizador. Caixa amb organitzador. Antolatzailearekin tiradera. Caixaón con organizador.
- Cierre amortiguado. Soft close. Com amortecedor. Tancament suau. Motelegailudun itxierazco. Peche amortecido.
- Guías Grass. Grass sliding system. Guías Grass. Guies Grass. Grass gidak. Guías Grass.
- Sistema antivaho. Anti fog system. Sistema anti-vapor. Sistema antibaf. Lurrunaren kontrako sistema. Sistema antivaho.
- Lupa aumento x3. Magnifying zoom in Mirror. Lupa aumento 3x. Lupa augment x3. 3x-ekohandiagotze lupa. Lupa aumento 3x.
- Doble sensor On/Off-antivaho. Dual sensor On/Off-anti fog. Sensor duplo On/Off anti-vapor. Doble sensor On/Off-antibaf. On/Off-Lurrunaren sentsoera bikoitza. Sensor dual On/Off-antivaho.

- Blanco brillo
- Roble natural
- Pino gris
- Wengué nature





-  Costilla metálica. Metal interior drawers. Guia metálica. Costella metálica. Saiheski metalikoa. Costela metálica.
-  Extracción total. Total extraction. Extração total. Extracció total. Erauzketa osoa. Extracción total.
-  Cajón con organizador. Organizer unit. Gaveta com organizador. Caixa amb organitzador. Antolatzailearekin tiradera. Caixaõn con organizador.
-  Cierre amortiguado. Soft close. Com amortecedor. Tancament suau. Motelgailudun itxierazko. Peche amortecido.
-  Guías Grass. Grass sliding system. Guías Grass. Guies Grass. Grass gidak. Guías Grass.
-  Cierre amortiguado. Soft close. Porta com amortecedor. Tancament suau. Motelgailudun itxierazko. Peche amortecido.
-  Sistema antivaho. Anti fog system. Sistema anti-vapor. Sistema antibaf. Lurrunaren kontrako sistema. Sistema antivaho.
-  Luz ambiental. Ambient light. Luz ambiente. Llum ambiental. Giro-argia. Luz ambiental.
-  Doble sensor On/Off-antivaho. Dual sensor On/Off-anti fog. Sensor duplo On/Off anti-vapor. Doble sensor On/Off-antibaf. On/Off- Lurrunaren sentsoarea bikoitza. Sensor dual On/Off-antivaho.





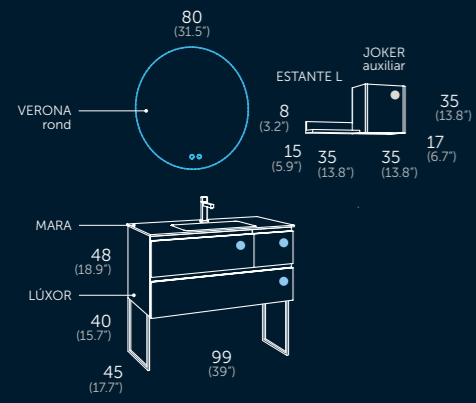
lúxor 80

Composición | Wengué nature
 196 44 080 lúxor 80
 522 01 080 Quattro
 246 00 080 Verona

Auxiliares
 194 44 335 Cairo columna

Grifo
 412 00 802 Combi oro





lúxor 100

Composición | Blanco brillo

196 01 100 Lúxor 100

540 23 100 Mara Island

247 00 080 Verona rond

412 02 725 Patas Kuadro


Auxiliares


112 48 520 Estante L Sunset


137 49 445 Joker auxiliar Island


Grifo


412 00 801 Combi negro





 Costilla metálica. Metal interior drawers. Guia metálica. Costella metàl·lica. Saliheski metalikoak. Costela metálica.


 Extracción total. Total extraction. Extração total. Extracção total. Erauzketa osoa. Extracción total.


 Cajón con organizador. Organizer unit. Gaveta com organizador. Caixa amb organizador. Antolatzailearekin tiradera. Caixaón con organizador.


 Cierre amortiguado. Soft close. Com amortecedor. Tancament suau. Motelgailudun ixierazko. Peche amortecido.


 Guías Grass. Grass sliding system. Guias Grass. Guies Grass. Grass gidak. Guias Grass.


 Cierre amortiguado. Soft close. Porta com amortecedor. Tancament suau. Motelgailudun ixierazko. Peche amortecido.

 Acabado lacado brillo. Glossy lacquered finish. Cor lacado brillo. Acabat lacat brillant. Distradun lakatzuko bukatua. Acabado lacado brillo.

 Sistema antivaho. Anti fog system. Sistema anti-vapor. Sistema antibaf. Lurrunaren kontrako sistema. Sistema antivaho.

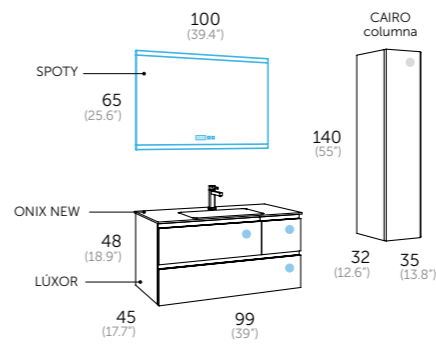
 Luz ambiental. Ambient light. Luz ambiente. Llum ambiental. Giro-argia. Luz ambiental.

 Doble sensor On/Off-antivaho. Dual sensor On/Off-anti fog. Sensor duplo On/Off anti-vapor. Doble sensor On/Off-antibaf. On/Off-Lurrunaren sentzorea bikoitza. Sensor dual On/Off-antivaho.





-  Costilla metálica. Metal interior drawers. Guia metálica. Costella metálica. Sainheski metalikoa. Costela metálica.
-  Extracción total. Total extraction. Extração total. Extracção total. Erauzketa osoa. Extracción total.
-  Cajón con organizador. Organizer unit. Gaveta com organizador. Calaix amb organitzador. Antolatzailearekin tiradera. Caixaón con organizador.
-  Cierre amortiguado. Soft close. Com amortecedor. Tancament suau. Motelgailudun itxierazko. Peche amortecido.
-  Guías Grass. Grass sliding system. Guias Grass. Guies Grass. Grass gidak. Guias Grass.
-  Cierre amortiguado. Soft close. Porta com amortecedor. Tancament suau. Motelgailudun itxierazko. Peche amortecido.
-  Sistema antivaho. Anti fog system. Sistema anti-vapor. Sistema antibaf. Lurrunaren kontrako sistema. Sistema antivaho.
-  Luz ambiental. Ambient light. Luz ambiente. Llum ambiental. Giro-argia. Luz ambiental.
-  Reloj digital. Digital clock. Relógio digital. Rellotge digital. Erloju digitala. Reloxo dixital.
-  Doble sensor On/Off-antivaho. Dual sensor On/Off-anti fog. Sensor duplo On/Off anti-vapor. Doble sensor On/Off-antibaf. On/Off-Lurrunaren sentsoarea bikoitza. Sensor dual On/Off-antivaho.
-  Reproductor musical bluetooth. 2 altavoces de 3 w cada uno. Music player bluetooth. 2 speakers of 3W each. Reprodutor musical com bluerooth. 2 altafalantes de 3 w cada um. Reprodutor musical bluerooth. 2 altaveus de 3 w cadascú. Musika erreproduzitzale bluetooth. 3 w-dun bi bozgorailu. Reprodutor musical bluerooth. 2 altafalantes de 3 w cada un.



lúxor 100

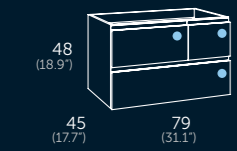
Composición | Roble natural
 196 24 100 lúxor 100
 550 01 100 Onix new
 267 00 100 Spoty

Auxiliares
 194 24 335 Cairo columna

Grifo
 412 00 800 Combi cromo

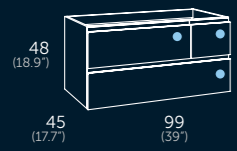


lúxor 80 (31.49")



Acabados	Referencia
● Blanco brillo	196 01 080
● Roble natural	196 24 080
● Pino gris	196 37 080
● Wengué nature	196 44 080

lúxor 100 (39.37")



Acabados	Referencia
● Blanco brillo	196 01 100
● Roble natural	196 24 100
● Pino gris	196 37 100
● Wengué nature	196 44 100

landes tapa

cm	Roble natural	Pino gris
80	112 24 208	112 37 208
100	112 24 210	112 37 210

Barra de refuerzo no incluida.

cm	Referencia
80	425 14 080
100	425 14 100

Barra de refuerzo de aluminio

Es necesaria su instalación para evitar deformaciones en la tapa.

TALADRADO DE TAPAS. Se precisa plano
Ref: 435 00 050

lavabos / washbasin / lavatorio / lavabo / gainekoak / encimera

onix new cerámica 46 81 Ref. 550 01 080 BLANCO brillo 552 XX 080 COLOR mate 552 XX 080	ambar solid surface mara color 46 81 Ref. 506 01 080 AMBAR solid surface 540 XX 080 MARA resina color 540 XX 080	zen solid surface iris color 46 81 Ref. 555 01 080 ZEN solid surface 536 XX 080 IRIS resina color 536 XX 080	QUATTRO cerámica 46 81 Ref. 522 01 080 Referencia 522 01 080	ambar solid surface mara color 46 81 Ref. 508 01 080 AMBAR solid surface 542 XX 080 MARA resina color 542 XX 080
---	--	--	---	--

lavabos / washbasin / lavatorio / lavabo / gainekoak / encimera

ONIX NEW cerámica 46 101 Ref. 550 01 100	AMBAR solid surface 46 101 Ref. 506 01 100 MARA resina color 540 XX 100	ZEN solid surface 46 101 Ref. 555 01 100 ZEN solid surface 536 XX 100 IRIS resina color 536 XX 100	QUATTRO cerámica 46 101 Ref. 522 01 100 Referencia 522 01 100	AMBAR solid surface 46 101 Ref. 508 01 100 AMBAR solid surface 542 XX 100 MARA resina color 542 XX 100
--	--	--	--	--

sobreponer / over countertop basins

MYTHO carga mineral 46 81 Ref. 532 77 080 Referencia 532 77 080 Carrera 532 76 080	MYTHO carga mineral 46 101 Ref. 532 77 100 Referencia 532 77 100 Carrera 532 76 100	oval solid surface orbit color 46 11 57 Ref. 509 01 001 ORBIT resina color 518 XX 057	milos solid surface masai color 46 11 51 Ref. 509 01 052 MASAI resina color 518 XX 051 MASAI DUO color 523 XX 051	KUDO ALTO 46 11 Ref. 412 04 815 Referencia 412 04 815 Negro 412 02 815 Oro cepillado 412 03 815
rotterdam cerámica 43 Ø 10.5 Ref. 507 01 004 BLANCO brillo 535 XX 004 COLOR mate 535 XX 004	tre cerámica 43 12 51 / 61 35 Ref. 530 01 035 BLANCO brillo 530 01 036 COLOR mate 535 XX 035	ESTAMBUL cerámica 50 10.5 38 Ref. 507 01 005 Referencia 507 01 005	SEI cerámica 39 14 39 Ref. 530 01 006 Referencia 530 01 006	COMBI ALTO 46 11 Ref. 412 00 805 Referencia 412 00 805 Negro 412 00 806 Oro 412 00 807

Sustituir las XX por el código del color elegido
Ver códigos en página 415.

COMBI Referencia 412 00 800 Cromo 412 00 801 Negro 412 00 801 Oro 412 00 802	KUDO Referencia 412 04 810 Cromo 412 04 810 Negro 412 02 810 Oro cepillado 412 03 810	COMBI MURAL Referencia 412 00 808 Cromo 412 00 808 Negro 412 02 808 Oro 412 03 808	VÁLVULA clic clac Referencia 410 00 203 Cromo 410 02 203 Negro 410 02 203 Oro 410 03 203	Toallero adhesivo 3M Referencia 416 00 037 Cromo 416 00 037 Negro 416 02 037
---	--	---	---	--

espejos / mirrors / espelhos / miralls / ispiluak / espellos

SUN 80 80 Referencia 204 00 080	SIGMA 80 65 Referencia 290 00 080	RAIN led 80 80 Referencia 269 00 080	VERONA ROND led 80 80 Referencia 247 00 080	AURA led 80 80 Referencia 250 02 080	COSMOS led 80 80 Referencia 270 00 080	VERONA led 80 80 Referencia 246 00 080	SPOTY led 80 65 Referencia 267 00 080
---	---	--	---	--	--	--	---

espejos / mirrors / espelhos / miralls / ispiluak / espellos

SUN 100 80 Referencia 204 00 100	SIGMA 100 65 Referencia 290 00 100	RAIN led 100 80 Referencia 269 00 100	VERONA ROND led 100 100 Referencia 247 00 100	AURA led 100 100 Referencia 250 02 100	COSMOS led 100 80 Referencia 270 00 100	VERONA led 100 80 Referencia 246 00 100	SPOTY led 100 65 Referencia 267 00 100
--	--	---	---	--	---	---	--

apliques / spotlights

ESTHER 30 Referencia Luz fría 6000k 400 00 121 Luz cálida 3000k 400 00 221	ESTHER BLACK 30 Referencia Luz fría 6000k 400 02 121	ESTHER BLACK 45 Referencia Luz fría 6000k 400 02 191	SOFIA 60 Referencia Luz fría 6000k 400 00 141 Luz cálida 3000k 400 00 241
AINHOA 74 Referencia Luz fría 6000k 400 00 151	NIKITA Referencia Luz fría 5700k 400 01 171	NAYRA BLANCO Referencia Luz fría 5700k 400 00 181	

camerinos / mirror cabinets

Patas KUADRO Referencia Negro 412 02 725 Aluminio 412 00 725 Para mueble altura 48 cm	SKYLINE 80 camerino Referencia Blanco brillo 341 01 080 Roble natural 341 24 080	SKYLINE 100 camerino Referencia Blanco brillo 341 01 100 Roble natural 341 24 100
---	---	--

auxiliares / auxiliary units






cairo columna Acabados Referencia ● Blanco brillo 194 01 335 ● Roble natural 194 24 335 ● Pino gris 194 37 335 ● Wengué nature 194 44 335 Apertura reversible Reversible opening	joker colgar Acabados Referencia ● Blanco brillo 137 01 435 ● Roble natural 137 24 435 ● Pino gris 137 37 435 ● Wengué nature 137 44 435 Apertura reversible Reversible opening	joker auxiliar Acabados Referencia ● Blanco brillo 137 01 445 ● Roble natural 137 24 445 ● Pino gris 137 37 445 ● Wengué nature 137 44 445 Apertura reversible Reversible opening
---	--	--



toscana

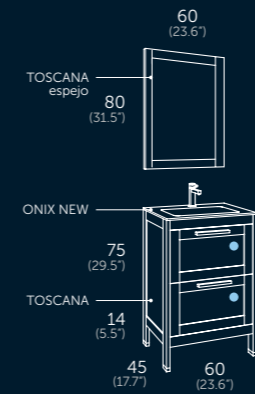
60 | 80 | 100



-  Costilla metálica. Metal interior drawers.
Guia metálica. Costella metàl·lica.
Saiheski metalikoia. Costela metàlica.
-  Extracción total. Total extraction.
Extração total. Extracção total.
Erauzketa osoa. Extracción total.
-  Cajón con organizador. Organizer unit.
Gaveta com organizador. Caixa amb
organitzador. Antolatzailearekin
tiradera. Caixaón con organizador.
-  Cierre amortiguado. Soft close.
Com amortecedor. Tancament suau.
Motelgailudun itxierazco. Peche
amortecido.
-  Guías Grass. Grass sliding system.
Guias Grass. Guies Grass. Grass gidak.
Guias Grass.

Tiradores / patas
Handles / legs

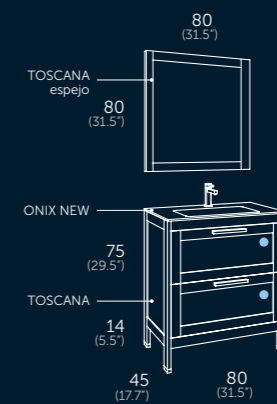
Cromo
 Negro
 Oro



toscana 60

Composición | Sunset mate
197 48 060 C. Toscana 60
550 01 060 Onix new
296 48 060 Toscana espejo

Grifo
412 00 800 Combi cromo



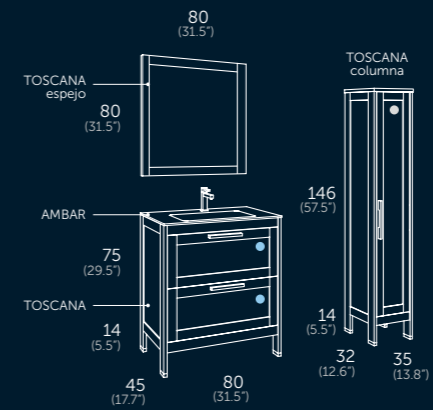
toscana 80

Composición | Blanco mate
197 35 080 N. Toscana 80
550 01 080 Onix new
296 35 080 Toscana espejo

Grifo
412 00 801 Combi negro



- Blanco mate
- Roble natural
- Mist mate
- Sunset mate
- Island mate



toscana 80

Composición | Mist mate
 197 71 080 G Toscana 80
 506 01 080 Ambar 80
 296 71 080 Toscana espejo

Auxiliares
 197 71 335 G Toscana columna

Grifo
 412 00 802 Combi oro



Costilla metálica. Metal interior drawers. Guía metálica. Costella metálica. Saiheski metalikoa. Costela metálica.

Extracción total. Total extraction. Extração total. Extracció total. Erauzketa osoa. Extracción total.

Cajón con organizador. Organizer unit. Gaveta com organizador. Caixa amb organizador. Antolatzailearekin tiradera. Caixón con organizador.

Cierre amortiguado. Soft close. Com amortecedor. Tancament suau. Motelgailudun itxierazko. Peche amortecido.

Guías Grass. Grass sliding system. Guias Grass. Guias Grass. Grass gidak. Guias Grass.

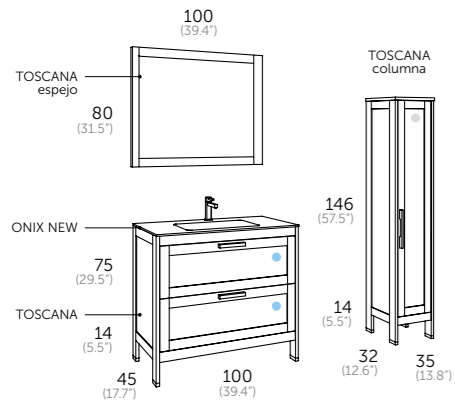
Cierre amortiguado. Soft close. Porta com amortecedor. Tancament suau. Motelgailudun itxierazko. Peche amortecido.

Tiradores / patas
 Handles / legs

Cromo Negro Oro



Blanco mate Roble natural Mist mate Sunset mate Island mate



toscana 100

Composición | Roble natural
 197 24 100 N Toscana 100
 550 01 100 Onix new
 296 24 100 Toscana espejo

Auxiliares
 197 24 335 N Toscana columna

Grifo
 412 00 801 Combi negro



- Coshilla metálica. Metal interior drawers.
Guia metálica. Costella metálica.
Saiheski metalikoa. Costela metálica.
- Extracción total. Total extraction.
Extracção total. Extracção total.
Erazuketa osoa. Extracción total.
- Cajón con organizador. Organizer unit.
Gaveta con organizador. Caixa amb organitzador.
Antolatzailearekin tiradera. Caixaón con organizador.
- Cierre amortiguado. Soft close.
Com amortecedor. Tancament suau.
Motelgailudun itxierazko. Peche amortecido.
- Guías Grass. Grass sliding system.
Guias Grass. Gúies Grass. Grass gidak.
Guias Grass.
- Cierre amortiguado. Soft close. Porta com amortecedor. Tancament suau.
Motelgailudun itxierazko. Peche amortecido.

Tiradores / patas
 Handles / legs

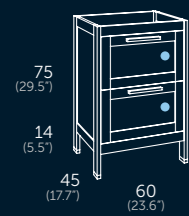
● Cromo ● Negro ● Oro



○ Blanco mate ● Roble natural ● Mist mate ● Sunset mate ● Island mate



toscana 60 (23.62")



- Acabados Referencia
- Blanco mate 197 35 060 (X)
 - Roble natural 197 24 060 (X)
 - Mist mate 197 71 060 (X)
 - Sunset mate 197 48 060 (X)
 - Island mate 197 49 060 (X)
- Sustituir la X por la referencia de color:
- Tiradores y patas cromo (C)
 - Tiradores y patas negro (N)
 - Tiradores y patas oro (G)

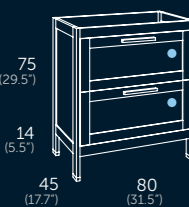
lavabos / washbasin / lavatorio / lavabo / gainekoak / encimera

onix new cerámica 46 61	ambar solid surface mara color 46 61	zen solid surface iris color 46 61
Ref. BLANCO brillo 550 01 060 COLOR mate 552 XX 060	Ref. AMBAR solid surface 506 01 060 MARA resina color 540 XX 060	Ref. ZEN solid surface 555 01 060 IRIS resina color 536 XX 060

espejos / mirrors / espelhos / miralls / ispiluak / espellos

TOSCANA Referencia Blanco mate 296 35 060 Roble natural 296 24 060 Mist mate 296 71 060 Sunset mate 296 48 060 Island mate 296 49 060	SUN Referencia 204 00 060	SOUL Referencia Black 239 02 080 Gold 239 72 080	RAIN led Referencia 269 00 060	REDONDO Referencia 244 00 060	AURA STRAP led Referencia 251 02 060	VERONA led Referencia 246 00 060

toscana 80 (31.49")



- Acabados Referencia
- Blanco mate 197 35 080 (X)
 - Roble natural 197 24 080 (X)
 - Mist mate 197 71 080 (X)
 - Sunset mate 197 48 080 (X)
 - Island mate 197 49 080 (X)
- Sustituir la X por la referencia de color:
- Tiradores y patas cromo (C)
 - Tiradores y patas negro (N)
 - Tiradores y patas oro (G)

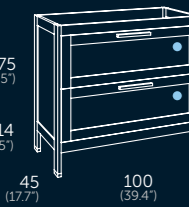
lavabos / washbasin / lavatorio / lavabo / gainekoak / encimera

onix new cerámica 46 81	ambar solid surface mara color 46 81	zen solid surface iris color 46 81
Ref. BLANCO brillo 550 01 080 COLOR mate 552 XX 080	Ref. AMBAR solid surface 506 01 080 MARA resina color 540 XX 080	Ref. ZEN solid surface 555 01 080 IRIS resina color 536 XX 080

espejos / mirrors / espelhos / miralls / ispiluak / espellos

TOSCANA Referencia Blanco mate 296 35 080 Roble natural 296 24 080 Mist mate 296 71 080 Sunset mate 296 48 080 Island mate 296 49 080	SUN Referencia 204 00 080	REDONDO Referencia Black 244 02 080 Gold 244 72 080	RAIN led Referencia 269 00 080	VERONA ROND led Referencia 247 00 080	COSMOS led Referencia 270 00 080	AURA led Referencia 250 02 080	VERONA led Referencia 246 00 080

toscana 100 (39.37")



- Acabados Referencia
- Blanco mate 197 35 100 (X)
 - Roble natural 197 24 100 (X)
 - Mist mate 197 71 100 (X)
 - Sunset mate 197 48 100 (X)
 - Island mate 197 49 100 (X)
- Sustituir la X por la referencia de color:
- Tiradores y patas cromo (C)
 - Tiradores y patas negro (N)
 - Tiradores y patas oro (G)

lavabos / washbasin / lavatorio / lavabo / gainekoak / encimera

onix new cerámica 46 101	ambar solid surface mara color 46 101	zen solid surface iris color 46 101
Referencia ONIX NEW cerámica 550 01 100	Ref. AMBAR solid surface 506 01 100 MARA resina color 540 XX 100	Ref. ZEN solid surface 555 01 100 IRIS resina color 536 XX 100

espejos / mirrors / espelhos / miralls / ispiluak / espellos

TOSCANA Referencia Blanco mate 296 35 100 Roble natural 296 24 100 Mist mate 296 71 100 Sunset mate 296 48 100 Island mate 296 49 100	SUN Referencia 204 00 100	REDONDO Referencia Black 244 02 100 Gold 244 72 100	RAIN led Referencia 269 00 100	VERONA ROND led Referencia 247 00 100	COSMOS led Referencia 270 00 100	AURA led Referencia 250 02 100	VERONA led Referencia 246 00 100

Sustituir las XX por el código del color elegido
Ver códigos en página 415.

auxiliares / auxiliary units



- ### toscana columna
- Acabados Referencia
- Blanco mate 197 35 335 (X)
 - Roble natural 197 24 335 (X)
 - Mist mate 197 71 335 (X)
 - Sunset mate 197 48 335 (X)
 - Island mate 197 49 335 (X)
- Apertura reversible | Reversible opening
- Sustituir la X por la referencia de color:
- Tirador y patas cromo (C)
 - Tirador y patas negro (N)
 - Tirador y patas oro (G)

Complementos / complements

COMBI Referencia Cromo 412 00 800 Negro 412 00 801 Oro 412 00 802	KUDO Referencia Acero 412 04 810 Negro 412 02 810 Oro cepillado 412 03 810	COMBI MURAL Referencia Cromo 412 00 808 Negro 412 02 808 Oro 412 03 808	VÁLVULA clic clac Referencia Cromo 410 00 203 Negro 410 02 203 Oro 410 03 203	Toallero adhesivo 3M Referencia Cromo 416 00 037 Negro 416 02 037

apliques / spotlights

ESTHER 30 Referencia Luz fría 6000k 400 00 121 Luz cálida 3000k 400 00 221	ESTHER BLACK 30 Referencia Luz fría 6000k 400 02 121	ESTHER BLACK 45 Referencia Luz fría 6000k 400 02 191	SOFIA 60 Referencia Luz fría 6000k 400 00 141 Luz cálida 3000k 400 00 241	AINHOA 74 Referencia Luz fría 6000k 400 00 151	NIKITA Referencia Luz fría 5700k 400 01 171	NAYRA BLANCO Referencia Luz fría 5700k 400 00 181



flow

60 | 70 | 80 | 100 | 120 | 140

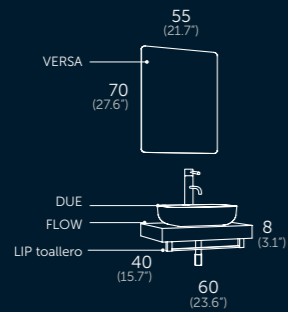










flow 60

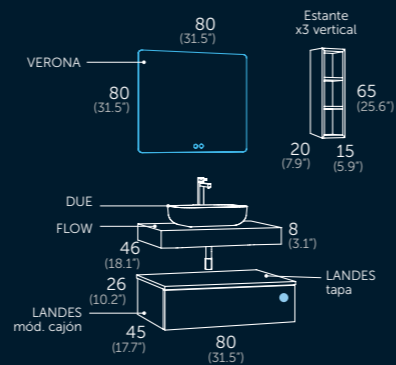
Composición | Roble natural
 138 24 061 Flow 60 f40
 410 00 101 Sifón cromo
 530 01 002 Due
 208 00 055 Versa

Auxiliar
 416 00 003 Lip toallero 40

Grifo
 412 04 815 Kudo alto acero



-  Coshilla metálica. Metal interior drawers. Guia metálica. Costella metàl·lica. Saiheski metalikoa. Costela metálica.
-  Extracción total. Total extraction. Extração total. Extracció total. Erauzketa osoa. Extracción total.
-  Cierre amortiguado. Soft close. Com amortecedor. Tancament suau. Motelgailudun itxierazko. Peche amortecido.
-  Guías Grass. Grass sliding system. Guías Grass. Guies Grass. Grass gidak. Guías Grass.
-  Resistente al agua. Water resistant. Resistente a água. Resistenti a l'auga. Urarekiko erresistentzia. Resistente à aigua.
-  Sistema antivaho. Anti fog system. Sistema anti-vapor. Sistema antibaf. Lurrunaren kontrako sistema. Sistema antivaho.
-  Luz ambiental. Ambient light. Luz ambiente. Llum ambiental. Giro-argia. Luz ambiental.
-  Doble sensor On/Off-antivaho. Dual sensor On/Off-anti fog. Sensor duplo On/Off anti-vapor. Doble sensor On/Off-antibaf. On/Off-Lurrunaren sentsorea bikoitza. Sensor dual On/Off-antivaho.



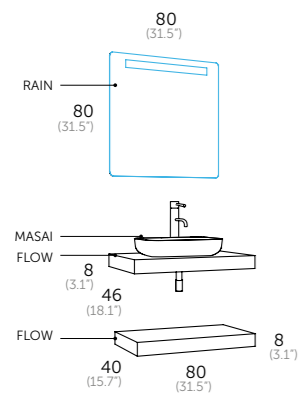
flow 80

Composición | Roble natural
 138 24 080 Flow 80 f46
 410 00 101 Sifón cromo
 112 24 084 LC Landes módulo cajón
 112 24 208 Landes tapa
 530 01 002 Due
 246 00 080 Verona

Auxiliar
 112 24 500 Estante X3 vertical

Grifo
 412 00 805 Combi alto cromo





flow 80

- Composición | Pino gris
- 138 37 080 Flow 80 f46
 - 138 37 081 Flow 80 f40
 - 410 00 101 Sifón cromo
 - 523 25 051 Masai Duo leaf
 - 269 00 080 Rain



Resistente al agua. Water resistant.
 Resistente a água. Resistente a l'aigua.
 Urarekiko erresistentzia. Resistente à auga.

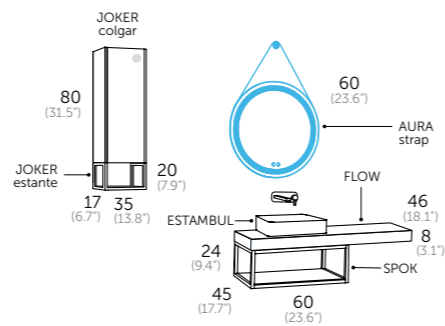


Roble natural



Pino gris

- Grifo
 412 04 815 Kudo alto acero



flow 100

- Composición | Roble natural
- 138 24 100 Flow 100 f46
 - 165 24 060 Spok 60
 - 410 02 101 Sifón negro
 - 507 01 005 Estambul
 - 251 02 060 Aura strap





- Auxiliares
- 137 24 435 Joker colgar
 - 137 24 455 Joker estante

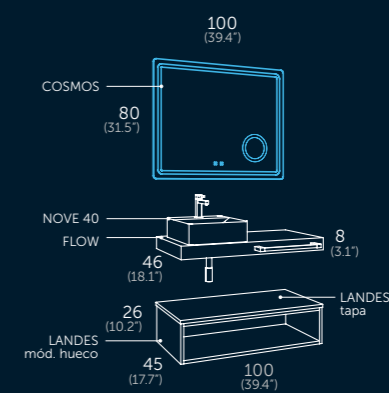


- Grifo
 412 02 808 Combi mural negro





-  Resistente al agua. Water resistant. Resistente a água. Resistente a l'acqua. Urarekiko erresistentzia. Resistente à auga.
-  Sistema antivaho. Anti fog system. Sistema anti-vapor. Sistema antibaf. Lurrunaren kontrako sistema. Sistema antivaho.
-  Lupa aumento x3. Magnifying zoom in Mirror. Lupa aumento 3x. Lupa augment x3. 3x-eko handiagotze lupa. Lupa aumento 3x.
-  Doble sensor On/Off-antivaho. Dual sensor On/Off-anti fog. Sensor duplo On/Off anti-vapor. Doble sensor On/Off-antibaf. On/Off-Lurrunaren sentisorea bikoitza. Sensor dual On/Off-antivaho.



flow 100

Composición | Roble natural | Antracita mate
 138 24 100 Flow 100 f46
 410 00 101 Sifón cromo
 112 45 105 Landes módulo hueco
 112 45 210 Landes tapa
 530 01 094 Nove 41
 270 00 100 Cosmos

Auxiliares
 416 00 003 Lip toallero 40

Grifo
 412 00 800 Combi cromo





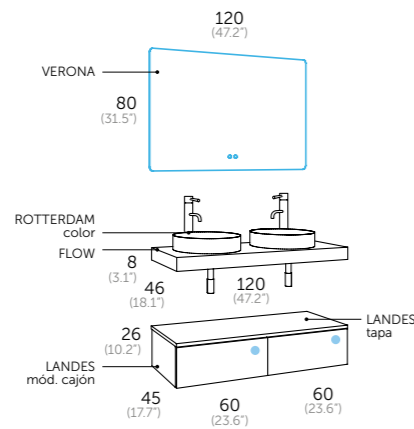
flow 120

Composición | Pino gris

- 138 37 120 Flow 120 f46
- 112 37 064 LG Landes módulo cajón
- 112 37 212 Landes tapa
- 535 10 004 Rotterdam Blue space
- 410 03 101 Sifón oro
- 246 00 120 Verona

Grifo

- 412 03 815 Kudo alto oro



Sistema antivaho. Anti fog system. Sistema anti-vapor. Sistema antibaf. Lurrunaren kontrako sistema. Sistema antivaho.



Luz ambiental. Ambient light. Luz ambiente. Llum ambiental. Giro-argia. Luz ambiental.



Doble sensor On/Off-antivaho. Dual sensor On/Off-anti fog. Sensor duplo On/Off anti-vapor. Doble sensor On/Off-antibaf. On/Off-Lurrunaren sentsorea bikoitza. Sensor dual On/Off-antivaho.



Cosilla metálica. Metal interior drawers. Guia metálica. Costella metálica. Saiheski metalikoak. Costela metálica.



Extracción total. Total extraction. Extração total. Extracção total. Erauzketa osoa. Extracción total.



Cierre amortiguado. Soft close. Com amortecedor. Tancament suau. Motelgailudun itxierazco. Peche amortecido.



Guías Grass. Grass sliding system. Guias Grass. Guies Grass. Grass gidak. Guias Grass.

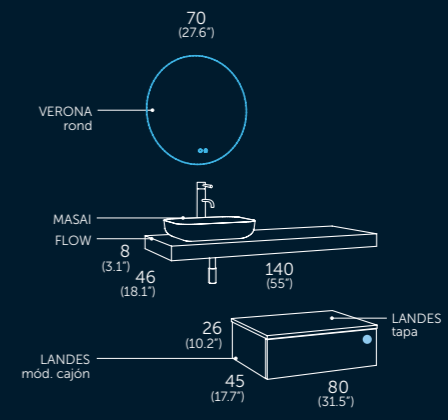


Resistente al agua. Water resistant. Resistente a água. Resistente a l'agua. Urarekiko erresistentzia. Resistente à auga.



Roble natural

Pino gris



flow 140

Composición | Roble natural

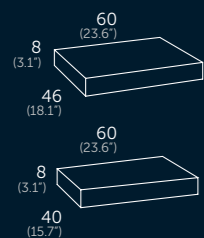
- 138 24 140 Flow 140 f46
- 410 00 101 Sifón cromo
- 112 24 084 LN Landes módulo cajón
- 112 24 208 Landes tapa
- 518 02 051 Masai negro
- 247 00 070 Verona rond

Grifo

- 412 04 815 Kudo alto acero



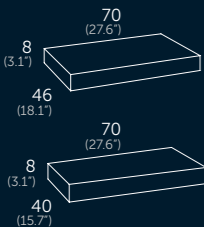
flow 60 (23.62")



f46 fondo 46 cm
Acabados Referencia
● Roble natural 138 24 060
● Pino gris 138 37 060

f40 fondo 40 cm
Acabados Referencia
● Roble natural 138 24 061
● Pino gris 138 37 061

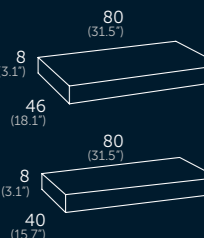
flow 70 (27.55")



f46 fondo 46 cm
Acabados Referencia
● Roble natural 138 24 070
● Pino gris 138 37 070

f40 fondo 40 cm
Acabados Referencia
● Roble natural 138 24 071
● Pino gris 138 37 071

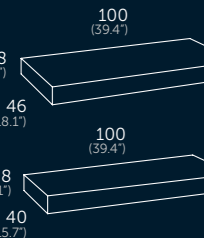
flow 80 (31.49")



f46 fondo 46 cm
Acabados Referencia
● Roble natural 138 24 080
● Pino gris 138 37 080

f40 fondo 40 cm
Acabados Referencia
● Roble natural 138 24 081
● Pino gris 138 37 081

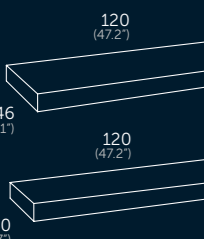
flow 100 (39.37")



f46 fondo 46 cm
Acabados Referencia
● Roble natural 138 24 100
● Pino gris 138 37 100

f40 fondo 40 cm
Acabados Referencia
● Roble natural 138 24 101
● Pino gris 138 37 101

flow 120 (47.24")



f46 fondo 46 cm
Acabados Referencia
● Roble natural 138 24 120
● Pino gris 138 37 120

f40 fondo 40 cm
Acabados Referencia
● Roble natural 138 24 121
● Pino gris 138 37 121

flow 140 (55.12")



f46 fondo 46 cm
Acabados Referencia
● Roble natural 138 24 140
● Pino gris 138 37 140

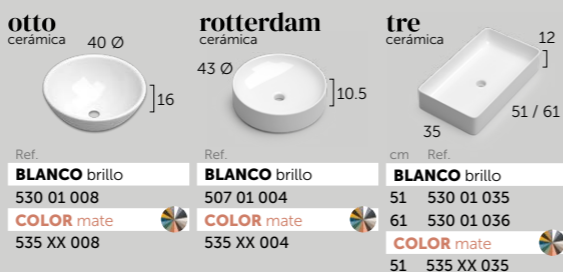
f40 fondo 40 cm
Acabados Referencia
● Roble natural 138 24 141
● Pino gris 138 37 141

sobreponer / over countertop basins



oval solid surface
orbit color
Ref. 41 57
ORBIT resina | color
518 XX 057

milos solid surface
masai color
Ref. 33 51
MASAI resina | color
518 XX 051
MASAI DUO color
523 XX 051




otto cerámica 40 Ø
Ref. 40 16
BLANCO brillo 509 01 001
COLOR mate 535 XX 008

rotterdam cerámica 43 Ø
Ref. 43 10.5
BLANCO brillo 507 01 004
COLOR mate 535 XX 004

tre cerámica 35
Ref. 35 51 / 61
BLANCO brillo 51 530 01 035
COLOR mate 61 530 01 036
51 535 XX 035

Sustituir las XX por el código del color elegido
Ver códigos en página 415.



ESTAMBUL cerámica 50 10.5 38
Referencia 507 01 005

SEI cerámica 39 14 39
Referencia 530 01 006

DUE cerámica 46 13.5 33
Referencia 530 01 002

41 / 50 / 60
NOVE cerámica 42
cm Referencia
41 530 01 094
50 530 01 095
60 530 01 096




flow
Sistema de soportes invisibles y tornillos incluidos en el precio.

Complementos / complements




Ancho	Referencia	Ptos.	Referencia	Referencia	Referencia	Referencia
40	416 00 003		Acero 412 04 815	Cromo 412 00 805	Cromo 412 00 808	Cromo 410 00 101
60	416 00 002		Negro 412 02 815 Oro cepillado 412 03 815	Negro 412 00 806 Oro 412 00 807	Negro 412 02 808 Oro 412 03 808	Negro 410 02 101 Oro 410 03 101

60 cm espejos / mirrors / espelhos / miralls / ispiluak / espellos




SUN	SOUL	RAIN led	REDONDO	AURA STRAP led	VERSA	VERONA led	FLASH 60 camerino
Referencia 204 00 060	Referencia Black 239 02 080 Gold 239 72 080	Referencia 269 00 060	Referencia 244 00 060	Referencia 251 02 060	Referencia 208 00 055	Referencia 246 00 060	Referencia Aluminio 340 11 060 1 puerta

70 cm espejos / mirrors / espelhos / miralls / ispiluak / espellos



SUN	REDONDO BLACK	RAIN led	VERONA ROND led	AURA led	AURA STRAP led	VERONA led	FLASH 70 camerino
Referencia 204 00 070	Referencia 244 02 070	Referencia 269 00 070	Referencia 247 00 070	Referencia 250 02 070	Referencia 251 02 070	Referencia 246 00 070	Referencia Aluminio 340 11 070 2 puertas

80 cm espejos / mirrors / espelhos / miralls / ispiluak / espellos



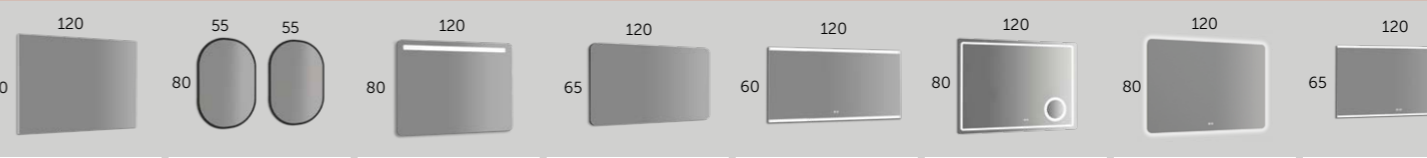
SUN	REDONDO	RAIN led	VERONA ROND led	AURA led	COSMOS led	VERONA led	SPOTY led
Referencia 204 00 080	Referencia Black 244 02 080 Gold 244 72 080	Referencia 269 00 080	Referencia 247 00 080	Referencia 250 02 080	Referencia 270 00 080	Referencia 246 00 080	Referencia 267 00 080

100 cm espejos / mirrors / espelhos / miralls / ispiluak / espellos




SUN	REDONDO	RAIN led	VERONA ROND led	AURA led	COSMOS led	VERONA led	SPOTY led
Referencia 204 00 100	Referencia Black 244 02 100 Gold 244 72 100	Referencia 269 00 100	Referencia 247 00 100	Referencia 250 02 100	Referencia 270 00 100	Referencia 246 00 100	Referencia 267 00 100

120 cm espejos / mirrors / espelhos / miralls / ispiluak / espellos



SUN	SOUL	RAIN led	SIGMA	TOWER led	COSMOS led	VERONA led	SPOTY led
Referencia 204 00 120	Referencia Black 239 02 080 Gold 239 72 080	Referencia 269 00 120	Referencia 290 00 120	Referencia 262 00 120	Referencia 270 00 120	Referencia 246 00 120	Referencia 267 00 120

140 cm espejos / mirrors



SIGMA	TOWER led	VERONA led
Referencia 290 00 140	Referencia 262 00 140	Referencia 246 00 140

apliques / spotlights



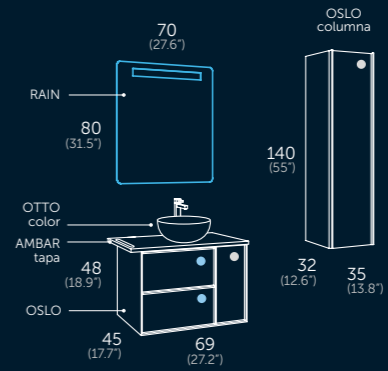
ESTHER 30	ESTHER BLACK 30	ESTHER BLACK 45	SOFIA 60
Referencia Luz fría 6000k 400 00 121 Luz cálida 3000k 400 00 221	Referencia Luz fría 6000k 400 02 121	Referencia Luz fría 6000k 400 02 191	Referencia Luz fría 6000k 400 00 141 Luz cálida 3000k 400 00 241



• • • •

oslo

70 | 80 | 100 | 120



oslo 70

Composición | Blanco mate


142 27 070	Oslo 70
535 23 008	Otto Island
508 01 070	Ambar tapa
	Incremento toallero
425 14 070	Barra de refuerzo
269 00 070	Rain







Auxiliares

142 27 335	Oslo columna
------------	--------------

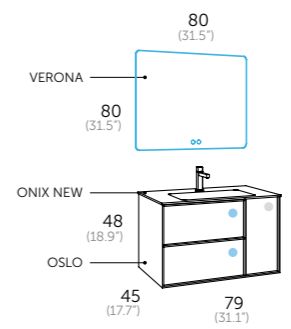
Grifo

412 00 805	Combi alto cromo
------------	------------------



-  Cajón con organizador. Organizer unit. Gaveta con organizador. Caixa amb organizador. Antolatzailearekin tiradera. Caixon con organizador.
-  Frente cajón regulable. Adjustable front. Frente da gaveta ajustável. Fronti calaix regulable. Neurrirako kajoj aurrekaldea. Fronte axustable.
-  Cierre amortiguado. Soft close. Com amortecedor. Tancament suau. Motelgailudun itxierazko. Peche amortecido.
-  Guías Hettich. Hettich sliding system. Guies Hettich. Guies Hettich. Hettich gidak. Guías Hettich.
-  Cierre amortiguado. Soft close. Porta com amortecedor. Tancament suau. Motelgailudun itxierazko. Peche amortecido.
-  Acabado lacado mate. Matte lacquered finish. Cor lacado mate. Acabat lacat mat. Mate lakatzuko bukatua. Acabado lacado mate.








oslo 80

Composición | Mist mate
 142 75 080 Oslo 80
 550 01 080 Onix new
 246 00 080 Verona

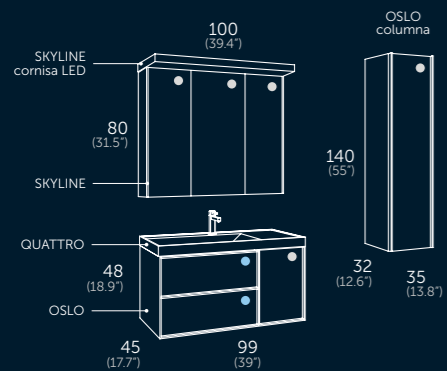
Grifo
 412 00 801 Combi negro



-  Cajón con organizador. Organizer unit. Gaveta com organizador. Caixa amb organitzador. Antolatzalearekin tiradera. Caixa con organizador.
-  Frente cajón regulable. Adjustable front. Frente da gaveta ajustável. Front calaix regulable. Neurrirako kajoi aurrekaldea. Fronte axustable.
-  Cierre amortiguado. Soft close. Com amortecedor. Tancament suau. Motelgailudun itxierazko. Peche amortecido.
-  Guías Hettich. Hettich sliding system. Guies Hettich. Guies Hettich. Hettich gidak. Guías Hettich.
-  Cierre amortiguado. Soft close. Porta com amortecedor. Tancament suau. Motelgailudun itxierazko. Peche amortecido.
-  Acabado lacado mate. Matte lacquered finish. Cor lacado mate. Acabat lacat mat. Mate lakatzeko bukatua. Acabado lacado mate.
-  Sistema antivaho. Anti fog system. Sistema anti-vapor. Sistema antibaf. Lurrunaren kontrako sistema. Sistema antivaho.
-  Luz ambiental. Ambient light. Luz ambiente. Llum ambiental. Giro-argia. Luz ambiental.
-  Doble sensor On/Off-antivaho. Dual sensor On/Off-anti fog. Sensor duplo On/Off anti-vapor. Doble sensor On/Off-antibaf. On/Off-Lurrunaren sentorea bikoitza. Sensor dual On/Off-antivaho.



-  Blanco mate
-  Roble natural
-  Moka mate
-  Mist mate



oslo 100

Composición | Moka mate

142 46 100 Oslo 100
 522 01 100 Quattro
 341 46 100 Skyline
 341 46 101 Cornisa LED

Auxiliares

142 46 335 Oslo columna

Grifo

412 00 800 Combi cromo



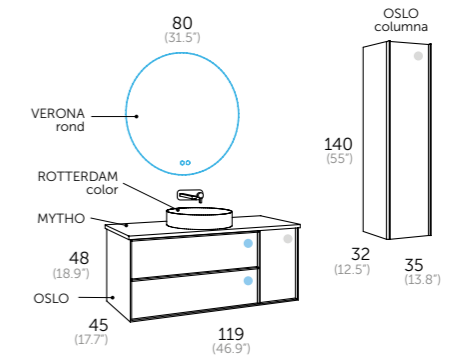
-  Cajón con organizador. Organizer unit.
Gaveta com organizador. Caixa amb organitzador. Antolatzailearekin tiradera. Caixaón con organizador.
-  Frente cajón regulable. Adjustable front.
Frente da gaveta ajustável. Fronti calaix regulable. Neurrirako kajoï aurrekaldea. Fronte axustable.
-  Cierre amortiguado. Soft close.
Com amortecedor. Tancament suau. Motelgailudun itxierazko. Peche amortecido.
-  Guías Hettich. Hettich sliding system.
Guias Hettich. Guies Hettich. Hettich gidak. Guías Hettich.
-  Cierre amortiguado. Soft close. Porta com amortecedor. Tancament suau. Motelgailudun itxierazko. Peche amortecido.
-  Acabado lacado mate. Matte lacquered finish. Cor lacado mate. Acabat lacat mat. Mate lakatzuzko bukatua. Acabado lacado mate.





oslo | 182

oslo | 183



oslo 120

Composición | Roble natural

142 24 120	Oslo 120
535 02 004	Rotterdam Negro
532 77 120	Tapa Mytho marquina
425 14 120	Barra de refuerzo
247 00 080	Verona rond




Auxiliares

142 24 335	Oslo columna
------------	--------------

Grifo

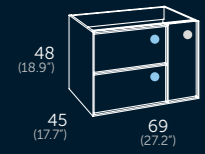
412 03 808	Combi mural oro
------------	-----------------



-  Cajón con organizador. Organizer unit. Gaveta com organizador. Caixa amb organitzador. Antolatzailearekin tiradera. Caixón con organizador.
-  Frente cajón regulable. Adjustable front. Frente da gaveta ajustável. Front calaix regulable. Neurrirako kajoj aurrekaldea. Fronte axustable.
-  Cierre amortiguado. Soft close. Com amortecedor. Tancament suau. Motelgailudun itxierazko. Peche amortecido.
-  Guías Hettich. Hettich sliding system. Guies Hettich. Guies Hettich. Hettich gidak. Guías Hettich.
-  Cierre amortiguado. Soft close. Porta com amortecedor. Tancament suau. Motelgailudun itxierazko. Peche amortecido.
-  Sistema antivaho. Anti fog system. Sistema anti-vapor. Sistema antibaf. Lurrunaren kontrako sistema. Sistema antivaho.
-  Luz ambiental. Ambient light. Luz ambiente. Llum ambiental. Giro-argia. Luz ambiental.
-  Doble sensor On/Off-antivaho. Dual sensor On/Off-anti fog. Sensor duplo On/Off anti-vapor. Doble sensor On/Off-antibaf. On/Off-Lurrunaren sentsorea bikoitza. Sensor dual On/Off-antivaho.



oslo 70 (27.55")



Acabados	Referencia
● Blanco mate	142 27 070
● Roble natural	142 24 070
● Moka mate	142 46 070
● Mist mate	142 75 070

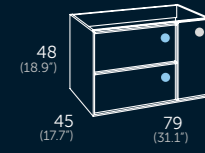
lavabos / washbasin / lavatorio / lavabo / gainekoak / encimera

onix new cerámica 46 71	ambar solid surface mara color 46 71	zen solid surface iris color 46 71	ambar solid surface mara color 46 71
Ref. BLANCO brillo 550 01 070 COLOR mate 552 XX 070	Ref. AMBAR solid surface 506 01 070 MARA resina color 540 XX 070	Ref. ZEN solid surface 555 01 070 IRIS resina color 536 XX 070	Ref. AMBAR solid surface 508 01 070 MARA resina color 542 XX 070

espejos / mirrors / espelhos / miralls / ispiluak / espellos

SUN Referencia 204 00 070	REDONDO BLACK Referencia 244 02 070	RAIN led Referencia 269 00 070	VERONA ROND led Referencia 247 00 070	AURA led Referencia 250 02 070	AURA STRAP led Referencia 251 02 070	VERONA led Referencia 246 00 070	SKYLINE 60 camerino Referencia Blanco mate 341 35 060 Roble natural 341 24 060 Más colores en la pág. 394 1 puerta
--	--	---	--	---	---	---	--

oslo 80 (31.49")



Acabados	Referencia
● Blanco mate	142 27 080
● Roble natural	142 24 080
● Moka mate	142 46 080
● Mist mate	142 75 080

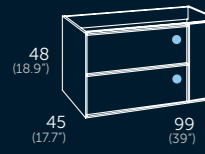
lavabos / washbasin / lavatorio / lavabo / gainekoak / encimera

onix new cerámica 46 81	ambar solid surface mara color 46 81	zen solid surface iris color 46 81	quattro cerámica 46 81	ambar solid surface mara color 46 81
Ref. BLANCO brillo 550 01 080 COLOR mate 552 XX 080	Ref. AMBAR solid surface 506 01 080 MARA resina color 540 XX 080	Ref. ZEN solid surface 555 01 080 IRIS resina color 536 XX 080	Referencia QUATTRO cerámica 522 01 080	Ref. AMBAR solid surface 508 01 080 MARA resina color 542 XX 080

espejos / mirrors / espelhos / miralls / ispiluak / espellos

SUN Referencia 204 00 080	REDONDO Referencia Black 244 02 080 Gold 244 72 080	RAIN led Referencia 269 00 080	VERONA ROND led Referencia 247 00 080	AURA led Referencia 250 02 080	COSMOS led Referencia 270 00 080	VERONA led Referencia 246 00 080	SPOTY led Referencia 267 00 080
--	---	---	--	---	---	---	--

oslo 100 (39.37")



Acabados	Referencia
● Blanco mate	142 27 100
● Roble natural	142 24 100
● Moka mate	142 46 100
● Mist mate	142 75 100

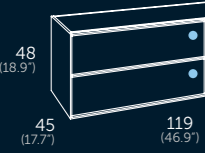
lavabos / washbasin / lavatorio / lavabo / gainekoak / encimera

onix new cerámica 46 101	ambar solid surface mara color 46 101	zen solid surface iris color 46 101	quattro cerámica 46 101	ambar solid surface mara color 46 101
Referencia ONIX NEW cerámica 550 01 100	Ref. AMBAR solid surface 506 01 100 MARA resina color 540 XX 100	Ref. ZEN solid surface 555 01 100 IRIS resina color 536 XX 100	Referencia QUATTRO cerámica 522 01 100	Ref. AMBAR solid surface 508 01 100 MARA resina color 542 XX 100

espejos / mirrors / espelhos / miralls / ispiluak / espellos

SUN Referencia 204 00 100	REDONDO Referencia Black 244 02 100 Gold 244 72 100	RAIN led Referencia 269 00 100	VERONA ROND led Referencia 247 00 100	AURA led Referencia 250 02 100	COSMOS led Referencia 270 00 100	VERONA led Referencia 246 00 100	SPOTY led Referencia 267 00 100
--	---	---	--	---	---	---	--

oslo 120 1 seno centrado (47.24")



Acabados	Referencia
● Blanco mate	142 27 120
● Roble natural	142 24 120
● Moka mate	142 46 120
● Mist mate	142 75 120

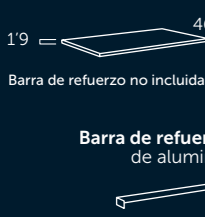
lavabos / washbasin / lavatorio / lavabo / gainekoak / encimera

onix new cerámica 46 121	ambar solid surface mara color 46 121	zen solid surface iris color 46 121	ambar solid surface mara color 46 121	mytho carga mineral 46 121
Referencia ONIX NEW cerámica 550 01 120	Ref. AMBAR solid surface 506 01 120 MARA resina color 540 XX 120	Ref. ZEN solid surface 555 01 120 IRIS resina color 536 XX 120	Ref. AMBAR solid surface 508 01 120 MARA resina color 542 XX 120	Referencia MYTHO carga mineral Marquina storm 532 77 120 Carrera 532 76 120

espejos / mirrors / espelhos / miralls / ispiluak / espellos

SUN Referencia 204 00 120	SOUL Referencia Black 239 02 080 Gold 239 72 080	RAIN led Referencia 269 00 120	SIGMA Referencia 290 00 120	TOWER led Referencia 262 00 120	COSMOS led Referencia 270 00 120	VERONA led Referencia 246 00 120	SPOTY led Referencia 267 00 120
--	--	---	--	--	---	---	--

landes tapa



cm	Roble natural
70	112 24 207
80	112 24 208
100	112 24 210
120	112 24 212

Barra de refuerzo no incluida.

Barra de refuerzo de aluminio	Referencia
70	425 14 070
80	425 14 080
100	425 14 100
120	425 14 120

sobreponer / over countertop basin

rotterdam cerámica 43 Ø 10.5	estambul cerámica 50 38 10.5	oval solid surface orbit color 41 57 11	milos solid surface masai color 33 51 11	combi alto Referencia Cromo 412 00 805 Negro 412 00 806 Oro 412 00 807
Ref. BLANCO brillo 507 01 004 COLOR mate 535 XX 004	Ref. ESTAMBUL cerámica Referencia 507 01 005	Ref. OVAL solid surface 509 01 001 ORBIT resina color 518 XX 057	Ref. MILOS solid surface 509 01 052 MASAI resina color 518 XX 051 MASAI DUO color 523 XX 051	

● Sustituir las XX por el código del color elegido
Ver códigos en página 415.

complementos / complements

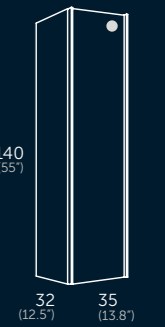
combi Referencia Cromo 412 00 800 Negro 412 00 801 Oro 412 00 802	kudo Referencia Acero 412 04 810 Negro 412 02 810 Oro cepillado 412 03 810	combi mural Referencia Cromo 412 00 808 Negro 412 02 808 Oro 412 03 808	nikita Referencia Luz fría 5700k 400 01 171	nayra blanco Referencia Luz fría 5700k 400 00 181
---	--	---	---	---

auxiliares / auxiliary units

oslo columna

Acabados	Referencia
● Blanco mate	142 27 335
● Roble natural	142 24 335
● Moka mate	142 46 335
● Mist mate	142 75 335

Apertura reversible | Reversible opening





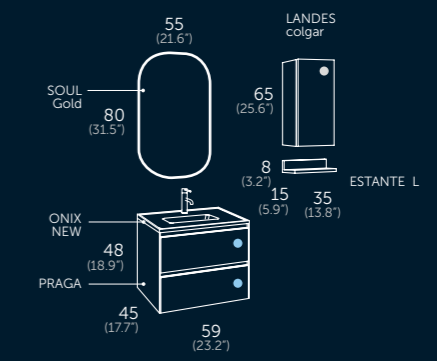
● ● ●

praga

60 | 70 | 80 | 100 | 120



- Cajón con organizador. Organizer unit. Gaveta com organizador. Caixa amb organitzador. Antolatzailearekin tiradera. Caixaón con organizador.
- Frente cajón regulable. Adjustable front. Frente da gaveta ajustável. Front calaix regulable. Neurrirako kajoí aurrekaldea. Fronte axustable.
- Cierre amortiguado. Soft close. Com amortecedor. Tancament suau. Motelgailudun itxierazco. Peche amortecido.
- Guías Hettich. Hettich sliding system. Guías Hettich. Guies Hettich. Hettich gidak. Guías Hettich.
- Apertura Push. Push to open. Empurre para abrir. Obertura Push. Push irekiera. Apertura Push.




praga 60

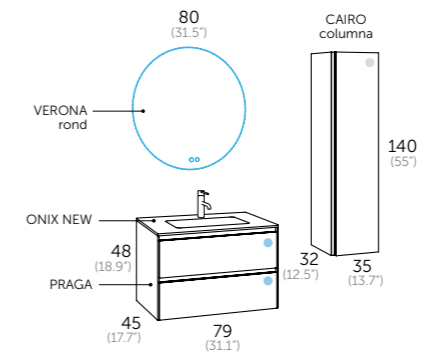
Composición | Pino gris
 162 37 060 Praga 60
 550 01 060 Onix new
 239 72 080 Soul gold

Auxiliares
 112 37 435 Landes colgar
 112 49 520 Estante L island

Grifo
 412 03 810 Kudo oro



- Blanco brillo
- Roble natural
- Pino gris



praga 80

Composición | Roble natural
 162 24 080 Praga 80
 550 01 080 Onix new
 247 00 080 Verona rond

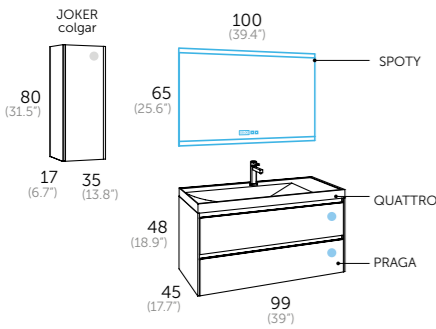
Auxiliares
 194 24 335 Cairo columna

Grifo
 412 04 810 Kudo acero



-  Cajón con organizador. Organizer unit. Gaveta com organizador. Caixa amb organizador. Antolatzailearekin tiradera. Caixa con organizador.
-  Frente cajón regulable. Adjustable front. Frente da gaveta ajustável. Front calaix regulable. Neurrirako kajoï aurrekaldea. Fronte axustabile.
-  Cierre amortiguado. Soft close. Com amortecedor. Tancament suau. Motelgailudun itxierazco. Peche amortecido.
-  Guías Hettich. Hettich sliding system. Guías Hettich. Guies Hettich. Hettich gidak. Guías Hettich.
-  Cierre amortiguado. Soft close. Porta com amortecedor. Tancament suau. Motelgailudun itxierazco. Peche amortecido.
-  Sistema antivaho. Anti fog system. Sistema anti-vapor. Sistema antibaf. Lurrunaren kontrako sistema. Sistema antivaho.
-  Luz ambiental. Ambient light. Luz ambiente. Llum ambiental. Giro-argia. Luz ambiental.
-  Doble sensor On/Off-antivaho. Dual sensor On/Off-anti fog. Sensor duplo On/Off anti-vapor. Doble sensor On/Off-antibaf. On/Off-Lurrunaren sentsoarea bikoitza. Sensor dual On/Off-antivaho.





praga 100

Composición | Blanco brillo

- 162 01 100 Praga 100
- 522 01 100 Quattro
- 267 00 100 Spoty

Auxiliares
137 01 435 Joker colgar

Grifo
412 00 800 Combi cromo



- Cajón con organizador. Organizer unit. Gaveta con organizador. Caixa amb organitzador. Antolatzailearekin tiradera. Caixaón con organizador.
- Frente cajón regulable. Adjustable front. Frente da gaveta ajustável. Front calaix regulable. Neurrirako kajoi aurrekaldea. Fronte axustable.
- Cierre amortiguado. Soft close. Com amortecedor. Tancament suau. Motelgailudun itxierazko. Peche amortecido.
- Guías Hettich. Hettich sliding system. Guías Hettich. Guies Hettich. Hettich gidak. Guías Hettich.
- Cierre amortiguado. Soft close. Porta com amortecedor. Tancament suau. Motelgailudun itxierazko. Peche amortecido.
- Acabado lacado brillo. Glossy lacquered finish. Cor lacado brillo. Acabat lacat brillant. Disfiradun lakatzuko bukatua. Acabado lacado brillo.

- Sistema antivaho. Anti fog system. Sistema anti-vapor. Sistema antibaf. Lurrunaren kontrako sistema. Sistema antivaho.
- Luz ambiental. Ambient light. Luz ambiente. Lum ambiental. Giro-argia. Luz ambiental.
- Reloj digital. Digital clock. Relógio digital. Relotge digital. Reloju digitala. Reloxo dixital.
- Doble sensor On/Off-antivaho. Dual sensor On/Off-anti fog. Sensor duplo On/Off anti-vapor. Doble sensor On/Off-antibaf. On/Off-Lurrunaren sentsoarea bikoitza. Sensor dual On/Off-antivaho.
- Reproductor musical bluetooth, 2 altavoces de 3 w cada uno. Music player bluetooth. 2 speakers of 3W each. Reproductor musical com bluerooth. 2 altafalantes de 3 w cada um. Reproductor musical bluetooth, 2 altaveus de 3 w cadascú. Musika erreproduziztaile bluetooth, 3 w-dun bi bozgorailu. Reproductor musical bluetooth, 2 altafalantes de 3 w cada un.



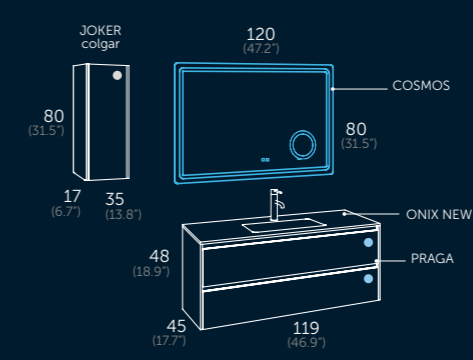
praga 120 1 seno centrado

Composición | Pino gris

- 162 37 121 Praga 120 1s
- 550 01 120 Onix new 1s
- 270 00 120 Cosmos

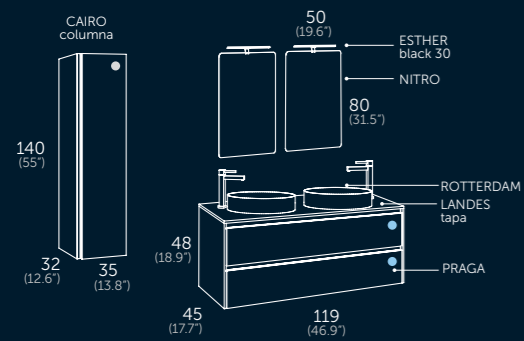
Auxiliares
137 37 435 Joker colgar

Grifo
412 04 810 Kudo acero



- Cajón con organizador. Organizer unit. Gaveta con organizador. Caixa amb organitzador. Antolatzailearekin tiradera. Caixaón con organizador.
- Frente cajón regulable. Adjustable front. Frente da gaveta ajustável. Front calaix regulable. Neurrirako kajoi aurrekaldea. Fronte axustable.
- Cierre amortiguado. Soft close. Com amortecedor. Tancament suau. Motelgailudun itxierazko. Peche amortecido.
- Guías Hettich. Hettich sliding system. Guías Hettich. Guies Hettich. Hettich gidak. Guías Hettich.
- Cierre amortiguado. Soft close. Porta com amortecedor. Tancament suau. Motelgailudun itxierazko. Peche amortecido.
- Sistema antivaho. Anti fog system. Sistema anti-vapor. Sistema antibaf. Lurrunaren kontrako sistema. Sistema antivaho.
- Lupa aumento x3. Magnifying zoom in Mirror. Lupa aumento 3x. Lupa augment x3. 3x-ekohaundiagotze lupa. Lupa aumento 3x.
- Doble sensor On/Off-antivaho. Dual sensor On/Off-anti fog. Sensor duplo On/Off anti-vapor. Doble sensor On/Off-antibaf. On/Off-Lurrunaren sentsoarea bikoitza. Sensor dual On/Off-antivaho.





praga 120 2 senos

Composición | Blanco brillo

162 01 120	Praga 120 2s
112 24 212	Landes tapa roble
425 14 120	Barra de refuerzo
507 01 004	Rotterdam
241 00 050	Nitro
400 02 121	Esther black 30

Auxiliares

194 01 335	Cairo columna
------------	---------------

Grifo

412 00 806	Combi alto negro
------------	------------------



Cajón con organizador. Organizer unit.
Gaveta com organizador. Calaix amb
organitzador. Antolatzailearekin
tiradera. Caixón con organizador.



Frente cajón regulable. Adjustable front.
Frente da gaveta ajustável. Front calaix
regulable. Neurrirako kajoi aurrekaldea.
Fronte axustable.



Cierre amortiguado. Soft close.
Com amortecedor. Tancament suau.
Motelgailudun itxierazko. Peche
amortecido.



Guías Hettich. Hettich sliding system.
Guias Hettich. Guies Hettich. Hettich
gidak. Guias Hettich.



Cierre amortiguado. Soft close. Porta
com amortecedor. Tancament suau.
Motelgailudun itxierazko. Peche
amortecido.



Acabado lacado brillo. Glossy lacquered
finish. Cor lacado brillo. Acabat lacat
brillant. Distradun lakatuzko bukatua.
Acabado lacado brillo.



Blanco brillo



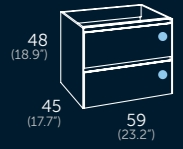
Roble natural



Pino gris

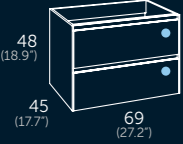


praga 60 (23.62")



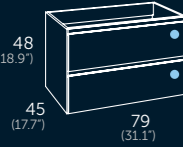
- Acabados Referencia
- Blanco brillo 162 01 060
 - Roble natural 162 24 060
 - Pino gris 162 37 060

praga 70 (27.55")



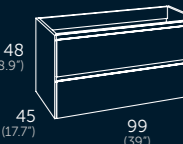
- Acabados Referencia
- Blanco brillo 162 01 070
 - Roble natural 162 24 070
 - Pino gris 162 37 070

praga 80 (31.49")



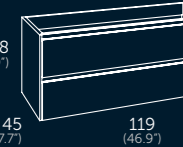
- Acabados Referencia
- Blanco brillo 162 01 080
 - Roble natural 162 24 080
 - Pino gris 162 37 080

praga 100 (39.37")



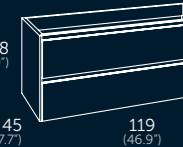
- Acabados Referencia
- Blanco brillo 162 01 100
 - Roble natural 162 24 100
 - Pino gris 162 37 100

praga 120 1 seno centrado (47.24")



- Acabados Referencia
- Blanco brillo 162 01 121
 - Roble natural 162 24 121
 - Pino gris 162 37 121

praga 120 2 senos (47.24")



- Acabados Referencia
- Blanco brillo 162 01 120
 - Roble natural 162 24 120
 - Pino gris 162 37 120
- Incluye una tapa salvavisión

landes tapa

TALADRADO DE TAPAS. Se precisa plano
Ref: 435 00 050

cm	Roble natural	Pino gris
60	112 24 206	112 37 206
70	112 24 207	112 37 207
80	112 24 208	112 37 208
100	112 24 210	112 37 210
120	112 24 212	112 37 212

60	425 14 060
70	425 14 070
80	425 14 080
100	425 14 100
120	425 14 120

Es necesaria su instalación para evitar deformaciones en la tapa.

lavabos / washbasin / lavatorio / lavabo / gainekoak / encimera

onix new cerámica 46 61	ambar solid surface mara color 46 61	zen solid surface iris color 46 61	ambar solid surface mara color 46 61
Ref. BLANCO brillo 550 01 060 COLOR mate 552 XX 060	Ref. AMBAR solid surface 506 01 060 MARA resina color 540 XX 060	Ref. ZEN solid surface 555 01 060 IRIS resina color 536 XX 060	Ref. AMBAR solid surface 508 01 060 MARA resina color 542 XX 060

onix new cerámica 46 71	ambar solid surface mara color 46 71	zen solid surface iris color 46 71	ambar solid surface mara color 46 71
Ref. BLANCO brillo 550 01 070 COLOR mate 552 XX 070	Ref. AMBAR solid surface 506 01 070 MARA resina color 540 XX 070	Ref. ZEN solid surface 555 01 070 IRIS resina color 536 XX 070	Ref. AMBAR solid surface 508 01 070 MARA resina color 542 XX 070

onix new cerámica 46 81	ambar solid surface mara color 46 81	zen solid surface iris color 46 81	ambar solid surface mara color 46 81
Ref. BLANCO brillo 550 01 080 COLOR mate 552 XX 080	Ref. AMBAR solid surface 506 01 080 MARA resina color 540 XX 080	Ref. ZEN solid surface 555 01 080 IRIS resina color 536 XX 080	Ref. AMBAR solid surface 508 01 080 MARA resina color 542 XX 080

onix new cerámica 46 101	ambar solid surface mara color 46 101	zen solid surface iris color 46 101	ambar solid surface mara color 46 101
Ref. ONIX NEW cerámica 550 01 100	Ref. AMBAR solid surface 506 01 100 MARA resina color 540 XX 100	Ref. ZEN solid surface 555 01 100 IRIS resina color 536 XX 100	Ref. AMBAR solid surface 508 01 100 MARA resina color 542 XX 100

onix new cerámica 46 121	ambar solid surface mara color 46 121	zen solid surface iris color 46 121	ambar solid surface mara color 46 121	MYTHO carga mineral 46 121
Ref. ONIX NEW cerámica 550 01 120	Ref. AMBAR solid surface 506 01 120 MARA resina color 540 XX 120	Ref. ZEN solid surface 555 01 120 IRIS resina color 536 XX 120	Ref. AMBAR solid surface 508 01 120 MARA resina color 542 XX 120	Ref. MYTHO carga mineral Marquina storm 532 77 120

onix new cerámica 46 121	ambar solid surface mara color 46 121	ambar solid surface mara color 46 121	ambar solid surface mara color 46 121	ambar solid surface mara color 46 121
Ref. ONIX NEW cerámica 550 01 122	Ref. AMBAR solid surface 506 01 122 MARA resina color 540 XX 122	Ref. AMBAR solid surface 506 01 121 MARA resina color 540 XX 121	Ref. AMBAR solid surface 506 01 123 MARA resina color 540 XX 123	Ref. AMBAR solid surface 508 01 120 MARA resina color 542 XX 120

rotterdam cerámica 43 Ø 10.5	oval solid surface orbit color 41 57	milos solid surface masai color 33 51	COMBI ALTO Referencia Cromo 412 00 805 Negro 412 00 806 Oro 412 00 807	KUDO ALTO Referencia 412 04 815 Negro 412 02 815 Oro capillado 412 03 815
--	---	--	--	--

Sustituir las XX por el código del color elegido
Ver códigos en página 415.

espejos / mirrors / espelhos / miralls / ispiluak / espellos

SUN Referencia 204 00 060	REDONDO Referencia 244 00 060	SOUL Referencia Black 239 02 080 Gold 239 72 080	RAIN led Referencia 269 00 060	TOOL Referencia Blanco brillo 207 01 060 Más colores en la pág. 388	AURA STRAP led Referencia 251 02 060	VERONA led Referencia 246 00 060	FLASH 60 camerino Referencia Aluminio 340 11 060 1 puerta
--	--	--	---	--	---	---	--

SUN Referencia 204 00 070	REDONDO Referencia 244 00 070	REDONDO BLACK Referencia 244 02 070	RAIN led Referencia 269 00 070	VERONA ROND led Referencia 247 00 070	AURA STRAP led Referencia 251 02 070	VERONA led Referencia 246 00 070	FLASH 70 camerino Referencia Aluminio 340 11 070 2 puertas
--	--	--	---	--	---	---	---

SUN Referencia 204 00 080	REDONDO Referencia 244 00 080	SIGMA Referencia 290 00 080	RAIN led Referencia 269 00 080	VERONA ROND led Referencia 247 00 080	COSMOS led Referencia 270 00 080	VERONA led Referencia 246 00 080	SPOTY led Referencia 267 00 080
--	--	--	---	--	---	---	--

SUN Referencia 204 00 100	REDONDO Referencia 244 00 100	SIGMA Referencia 290 00 100	RAIN led Referencia 269 00 100	VERONA ROND led Referencia 247 00 100	COSMOS led Referencia 270 00 100	VERONA led Referencia 246 00 100	SPOTY led Referencia 267 00 100
--	--	--	---	--	---	---	--

SUN Referencia 204 00 120	NITRO Referencia 241 00 050	SIGMA Referencia 290 00 120	RAIN led Referencia 269 00 120	TOWER led Referencia 262 00 120	COSMOS led Referencia 270 00 120	VERONA led Referencia 246 00 120	SPOTY led Referencia 267 00 120
--	--	--	---	--	---	---	--

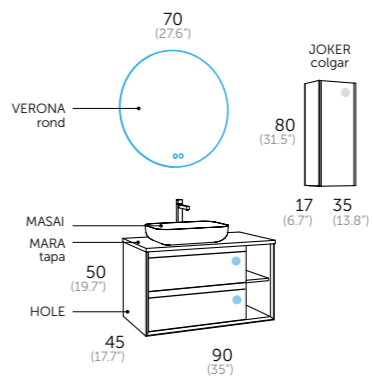
ESTHER 30 Referencia Luz fría 6000k 400 00 121	ESTHER BLACK 30 Referencia Luz fría 6000k 400 02 121	ESTHER BLACK 45 Referencia Luz fría 6000k 400 02 191	SOFIA 60 Referencia Luz fría 6000k 400 00 141	AINHOA 74 Referencia Luz fría 6000k 400 00 151	NIKITA Referencia Luz fría 5700k 400 01 171	NAYRA BLANCO Referencia Luz fría 5700k 400 00 181
--	--	--	---	--	---	---

cairo column Acabados Referencia ● Blanco brillo 194 01 335 ● Roble natural 194 24 335 ● Pino gris 194 37 335 Apertura reversible Reversible opening	joker colgar Acabados Referencia ● Blanco brillo 137 01 435 ● Roble natural 137 24 435 ● Pino gris 137 37 435 Apertura reversible Reversible opening	joker auxiliar Acabados Referencia ● Blanco brillo 137 01 445 ● Roble natural 137 24 445 ● Pino gris 137 37 445 Apertura reversible Reversible opening
--	--	--



hole

80 | 90 | 100



hole 90

- Composició | Roble natural
- 132 24 090 Hole 90
 - 542 25 090 Mara tapa Leaf
 - 425 14 070 Barra de refuerzo 70
 - 518 25 051 Masai Leaf
 - 247 00 070 Verona Rond

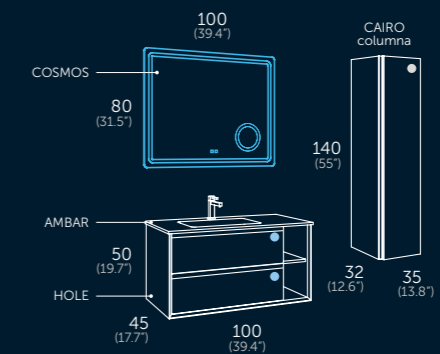
- Auxiliares
- 137 24 435 Joker colgar

- Grifo
- 412 00 807 Combi alto oro



- Roble natural
- Pino gris

- Cajón con organizador. Organizer unit. Gaveta con organizador. Caixa amb organitzador. Antolatzailearekin tiradera. Caixa con organizador.
- Frente cajón regulable. Adjustable front. Frente da gaveta ajustável. Front calaix regulable. Neurrirako kajoi aurrekaldea. Fronte axustable.
- Cierre amortiguado. Soft close. Com amortecedor. Tancament suau. Motelgailudun itxierazko. Peche amortecido.
- Guías Hettich. Hettich sliding system. Guías Hettich. Guies Hettich. Hettich gidak. Guías Hettich.
- Cierre amortiguado. Soft close. Porta com amortecedor. Tancament suau. Motelgailudun itxierazko. Peche amortecido.
- Sistema antivaho. Anti fog system. Sistema anti-vapor. Sistema antibaf. Lurrunaren kontrako sistema. Sistema antivaho.
- Luz ambiental. Ambient light. Luz ambiente. Llum ambiental. Giro-argia. Luz ambiental.
- Doble sensor On/Off-antivaho. Dual sensor On/Off-anti fog. Sensor duplo On/Off anti-vapor. Doble sensor On/Off-antibaf. On/Off-Lurrunaren sentsoera bikoitza. Sensor dual On/Off-antivaho.



hole 100

Composición | Pino gris

132 37 100 Hole 100

506 01 107 Ambar 70+30 izq.


270 00 100 Cosmos

Auxiliares

194 37 335 Cairo columna

Grifo

412 00 800 Combi cromo



Cajón con organizador. Organizer unit.
Gaveta com organizador. Calaix amb
organitzador. Antolatzailearekin
tiradera. Caixon con organizador.



Frente cajón regulable. Adjustable front.
Frente da gaveta ajustável. Front calaix
regulable. Neurrirako kajoi aurrekaldea.
Frente axustable.



Cierre amortiguado. Soft close.
Com amortecedor. Tancament suau.
Motelgailudun itxierazco. Peche
amortecido.



Guías Hettich. Hettich sliding system.
Guias Hettich. Guies Hettich. Hettich
gidak. Guias Hettich.



Cierre amortiguado. Soft close. Porta
com amortecedor. Tancament suau.
Motelgailudun itxierazco. Peche
amortecido.



Sistema antivaho. Anti fog system.
Sistema anti-vapor. Sistema antibaf.
Lurrunaren kontrako sistema. Sistema
antivaho.



Lupa aumento x3. Magnifying zoom
in Mirror. Lupa aumento 3x. Lupa
augmenti x3. 3x-eko haundiagotze lupa.
Lupa aumento 3x.



Doble sensor On/Off-antivaho. Dual
sensor On/Off-anti fog. Sensor duplo
On/Off anti-vapor. Doble sensor On/Off-
antibaf. On/Off-Lurrunaren sensoreta
bikoitza. Sensor dual On/Off-antivaho.

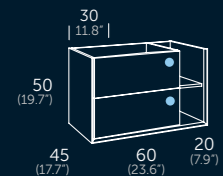


Roble natural



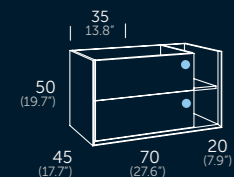
Pino gris

hole 80 (31,49")



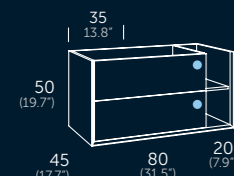
Acabados	Referencia
● Roble natural	132 24 080
● Pino gris	132 37 080

hole 90 (35,43")



Acabados	Referencia
● Roble natural	132 24 090
● Pino gris	132 37 090

hole 100 (39,37")



Acabados	Referencia
● Roble natural	132 24 100
● Pino gris	132 37 100

landes tapa

cm	Roble natural	Pino gris
80	112 24 208	112 37 208
90	112 24 209	112 37 209
100	112 24 210	112 37 210

Barra de refuerzo no incluida.

TALADRADO DE TAPA LANDES. Se precisa plano
Ref: 435 00 050

Barra de refuerzo de aluminio	cm	Referencia
	60	425 14 060
	70	425 14 070
	80	425 14 080

⚠ Es necesaria su instalación para evitar deformaciones en la tapa.



lavabos / washbasin / lavatorio / lavabo / gainekoak / encimera

onix new cerámica Izquierda (60+20) 46 30 81	ambar solid surface mara color (60+20) Izq 46 30 81	ambar solid surface mara color 46 81	MYTHO carga mineral 46 81
Ref. BLANCO brillo 550 01 081 COLOR mate 552 XX 081	Ref. AMBAR solid surface 506 01 081 MARA resina color 540 XX 081	Ref. AMBAR solid surface 508 01 080 MARA resina color 542 XX 080	Referencia Marquina storm 532 77 080 Carrara 532 76 080

lavabos / washbasin / lavatorio / lavabo / gainekoak / encimera

ONIX NEW cerámica 46 35 91	ambar solid surface mara color (70+20) Izq 46 35 91	ambar solid surface mara color 46 91
Ref. ONIX NEW cerámica Referencia Izquierda (70+20) 550 01 091	Ref. AMBAR solid surface 506 01 092 MARA resina color 540 XX 092	Ref. AMBAR solid surface 508 01 090 MARA resina color 542 XX 090

lavabos / washbasin / lavatorio / lavabo / gainekoak / encimera

ONIX NEW cerámica 46 35 101	ambar solid surface mara color (70+30) Izq 46 35 101	ambar solid surface mara color 46 101	MYTHO carga mineral 46 101
Ref. ONIX NEW cerámica Referencia Izquierda (70+30) 550 01 101	Ref. AMBAR solid surface 506 01 107 MARA resina color 540 XX 101	Ref. AMBAR solid surface 508 01 100 MARA resina color 542 XX 100	Referencia Marquina storm 532 77 100 Carrara 532 76 100

sobreponer / over countertop basins

oval solid surface orbit color 11 41 57	milos solid surface masai color 11 33 51	otto cerámica 40 Ø 16	rotterdam cerámica 43 Ø 10.5	tre cerámica 12 35 51 / 61
Ref. OVAl solid surface 509 01 001 ORBIT resina color 518 XX 057	Ref. MILOS solid surface 509 01 052 MASAI resina color 518 XX 051 MASAI DUO color 523 XX 051	Ref. BLANCO brillo 530 01 008 COLOR mate 535 XX 008	Ref. BLANCO brillo 507 01 004 COLOR mate 535 XX 004	cm Ref. BLANCO brillo 51 530 01 035 61 530 01 036 COLOR mate 51 535 XX 035

Complementos / complements

COMBI Referencia Cromo 412 00 800 Negro 412 00 801 Oro 412 00 802	KUDO Referencia Acero 412 04 810 Negro 412 02 810 Oro cepillado 412 03 810	VÁLVULA clic clac Referencia Cromo 410 00 203 Negro 410 02 203 Oro 410 03 203	Toallero adhesivo 3M Referencia Cromo 416 00 037 Negro 416 02 037
---	--	---	---

● Sustituir las XX por el código del color elegido
Ver códigos en página 415.

espejos / mirrors / espelhos / miralls / ispiluak / espellos

SUN Referencia 204 00 080	REDONDO Referencia 244 00 080	SIGMA Referencia 290 00 080	RAIN led Referencia 269 00 080	VERONA ROND led Referencia 247 00 080	VERONA led Referencia 246 00 080	COSMOS led Referencia 270 00 080	SPOTY led Referencia 267 00 080
--	--	--	---	--	---	---	--

espejos / mirrors

SUN Referencia 204 00 090	REDONDO Referencia 244 00 090
--	--

apliques led / spotlights


ESTHER 30 Referencia Luz fría 6000k 400 00 121 Luz cálida 3000k 400 00 221	SOFIA 60 Referencia Luz fría 6000k 400 00 141 Luz cálida 3000k 400 00 241	AINHOA 74 Referencia Luz fría 6000k 400 00 151	ESTHER BLACK 30 Referencia Luz fría 6000k 400 02 121	NIKITA Referencia Luz fría 5700k 400 01 171
--	---	--	--	---

espejos / mirrors / espelhos / miralls / ispiluak / espellos

SUN Referencia 204 00 100	REDONDO Referencia 244 00 100	SIGMA Referencia 290 00 100	RAIN led Referencia 269 00 100	VERONA ROND led Referencia 247 00 100	VERONA led Referencia 246 00 100	COSMOS led Referencia 270 00 100	SPOTY led Referencia 267 00 100
--	--	--	---	--	---	---	--

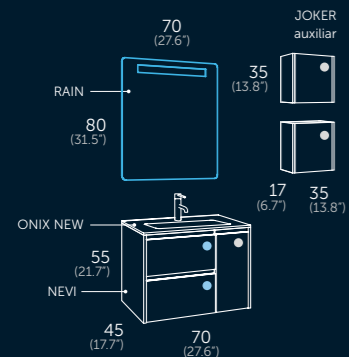
auxiliares / auxiliary units

cairo columna Acabados ● Roble natural ● Pino gris Apertura reversible Reversible opening 140 (55") 32 (12.6") 35 (13.8")	joker colgar Acabados ● Roble natural ● Pino gris Apertura reversible Reversible opening 80 (31.5") 17 (6.7") 35 (13.8")	joker auxiliar Acabados ● Roble natural ● Pino gris Apertura reversible Reversible opening 35 (13.8") 17 (6.7") 35 (13.8")
---	--	--



nevi

70 | 80 | 100




nevi 70


Composición | Roble natural
148 24 070 C Nevi 70
550 01 070 Onix new
269 00 070 Rain


Auxiliares
137 24 445 Joker auxiliar


Grifo
412 04 810 Kudo acero





 Cajón con organizador. Organizer unit.
Gaveta com organizador. Caixa amb
organitzador. Antolatzailearekin
tiradera. Caixon con organizador.

 Frente cajón regulable. Adjustable front.
Frente da gaveta ajustável. Front caixa
regulable. Neurrirako kajoj aurrekaldea.
Fronte axustable.

 Cierre amortiguado. Soft close.
Com amortecedor. Tancament suau.
Motelgailudun itxierazko. Peche
amortecido.

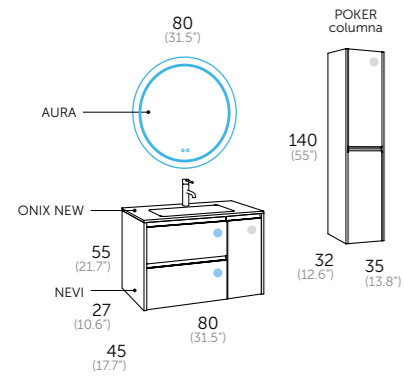
 Guías Hettich. Hettich sliding system.
Guias Hettich. Guies Hettich. Hettich
gidak. Guías Hettich.

 Cierre amortiguado. Soft close. Porta
com amortecedor. Tancament suau.
Motelgailudun itxierazko. Peche
amortecido.



Tiradores /
Handles





nevi 80

Composición | Alpine

148 30 080 N Nevi 80

550 01 080 Onix new

250 02 080 Aura

Auxiliares



167 30 335 N Poker columna

Grifo

412 02 810 Kudo negro



-  Cajón con organizador. Organizer unit.
Gaveta com organizador. Calaix amb organitzador. Antolatzailearekin tiradera. Caixaón con organizador.
-  Frente cajón regulable. Adjustable front.
Frente da gaveta ajustável. Front calaix regulable. Neurriako kajoi aurrekaldea. Fronte axustable.
-  Cierre amortiguado. Soft close.
Com amortecedor. Tancament suau. Motelgailudun itxierazko. Peche amortecido.
-  Gulas Hettich. Hettich sliding system.
Gulas Hettich. Guies Hettich. Hettich gidak. Gulas Hettich.
-  Cierre amortiguado. Soft close. Porta com amortecedor. Tancament suau. Motelgailudun itxierazko. Peche amortecido.
-  Sistema antivaho. Anti fog system.
Sistema anti-vapor. Sistema antibaf. Lurrunaren kontrako sistema. Sistema antivaho.
-  Doble sensor On/Off-antivaho. Dual sensor On/Off-anti fog. Sensor duplo On/Off anti-vapor. Doble sensor On/Off-antibaf. On/Off-Lurrunaren sentsorea bikoitza. Sensor dual On/Off-antivaho.





Cajón con organizador. Organizer unit.
Gaveta com organizador. Galaix amb
organitzador. Antolatzailearekin
tiradera. Caixón con organizador.



Frente cajón regulable. Adjustable front.
Frente da gaveta ajustável. Front calaix
regulable. Neurrirako kajoï aurrekaldea.
Fronte axustable.



Cierre amortiguado. Soft close.
Com amortecedor. Tancament suau.
Motelgailudun itxierazco. Peche
amortecido.



Guías Hettich. Hettich sliding system.
Guias Hettich. Guies Hettich. Hettich
gidak. Guías Hettich.



Cierre amortiguado. Soft close. Porta
com amortecedor. Tancament suau.
Motelgailudun itxierazco. Peche
amortecido.




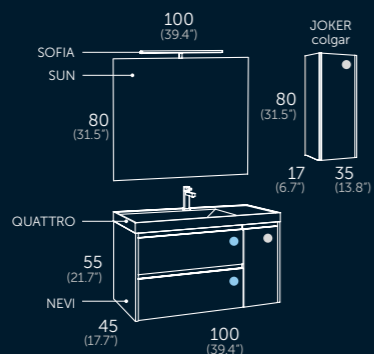
Acabado lacado brillo. Glossy lacquered
finish. Cor lacado brillo. Acabat lacat
brillant. Distradun lakatzuko bukatua.
Acabado lacado brillo.

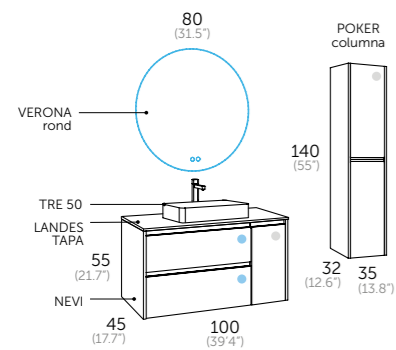
nevi 100

Composición | Blanco brillo
148 01 100 C Nevi 100
522 01 100 Quattro
204 00 100 Sun
400 00 141 Sofia 60

Auxiliares
137 01 435 Joker colgar

Grifo
412 00 800 Combi cromo





nevi 100

Composición | Roble natural

148 24 100 N	Nevi 100
112 24 210	Landes tapa
425 14 100	Barra de refuerzo
530 01 035	Tre 50
247 00 080	Verona rond

Auxiliares


167 24 335 N	Poker columna
--------------	---------------

Grifo

412 00 806	Combi alto negro
------------	------------------



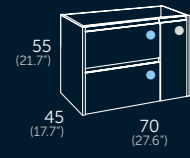
-  Cajón con organizador. Organizer unit. Gaveta con organizador. Calaix amb organitzador. Antolatzailearekin tiradera. Caixón con organizador.
-  Frente cajón regulable. Adjustable front. Frente da gaveta ajustável. Front calaix regulable. Neurirako kajoi aurrekaldea. Fronte axustable.
-  Cierre amortiguado. Soft close. Com amortecedor. Tancament suau. Motelgailudun itxierazko. Peche amortecido.
-  Gulas Hettich. Hettich sliding system. Guías Hettich. Guies Hettich. Hettich gidak. Gulas Hettich.
-  Cierre amortiguado. Soft close. Porta com amortecedor. Tancament suau. Motelgailudun itxierazko. Peche amortecido.
-  Sistema antivaho. Anti fog system. Sistema anti-vapor. Sistema antibaf. Lurrunaren kontrako sistema. Sistema antivaho.
-  Luz ambiental. Ambient light. Luz ambiente. Llum ambiental. Giro-argia. Luz ambiental.
-  Doble sensor On/Off-antivaho. Dual sensor On/Off-anti fog. Sensor duplo On/Off anti-vapor. Doble sensor On/Off-antibaf. On/Off-Lurrunaren sentsoarea bikoitza. Sensor dual On/Off-antivaho.



Tiradores /
Handles



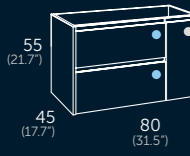
nevi 70 (27.55")



Acabados	Referencia
● Blanco brillo	148 01 070 (X)
● Alpine	148 30 070 (X)
● Roble natural	148 24 070 (X)

Sustituir la X por la referencia de color:
 ● Tiradores cromo (C)
 ○ Tiradores negro (N)

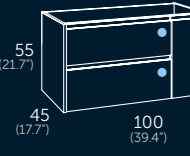
nevi 80 (31.49")



Acabados	Referencia
● Blanco brillo	148 01 080 (X)
● Alpine	148 30 080 (X)
● Roble natural	148 24 080 (X)

Sustituir la X por la referencia de color:
 ● Tiradores cromo (C)
 ○ Tiradores negro (N)


nevi 100 (39.37")



Acabados	Referencia
● Blanco brillo	148 01 100 (X)
● Alpine	148 30 100 (X)
● Roble natural	148 24 100 (X)

Sustituir la X por la referencia de color:
 ● Tiradores cromo (C)
 ○ Tiradores negro (N)

landes tapa



cm	Roble natural
70	112 24 207
80	112 24 208
100	112 24 210

Barra de refuerzo de aluminio	
70	425 14 070
80	425 14 080
100	425 14 100

Es necesaria su instalación para evitar deformaciones en la tapa.

TALADRADO DE TAPAS. Se precisa plano
 Ref: 435 00 050

lavabos / washbasin / lavatorio / lavabo / gainekoak / encimera

Ref.	Ref.	Ref.	Ref.
BLANCO brillo 550 01 070 COLOR mate 552 XX 070	AMBAR solid surface 506 01 070 MARA resina color 540 XX 070	ZEN solid surface 555 01 070 IRIS resina color 536 XX 070	AMBAR solid surface 508 01 070 MARA resina color 542 XX 070

lavabos / washbasin / lavatorio / lavabo / gainekoak / encimera

Ref.	Ref.	Ref.	Referencia	Ref.
BLANCO brillo 550 01 080 COLOR mate 552 XX 080	AMBAR solid surface 506 01 080 MARA resina color 540 XX 080	ZEN solid surface 555 01 080 IRIS resina color 536 XX 080	QUATTRO cerámica 522 01 080	AMBAR solid surface 508 01 080 MARA resina color 542 XX 080

lavabos / washbasin / lavatorio / lavabo / gainekoak / encimera

Ref.	Ref.	Ref.	Referencia	Ref.
ONIX NEW cerámica 550 01 100	AMBAR solid surface 506 01 100 MARA resina color 540 XX 100	ZEN solid surface 555 01 100 IRIS resina color 536 XX 100	QUATTRO cerámica 522 01 100	AMBAR solid surface 508 01 100 MARA resina color 542 XX 100

sobreponer / over countertop basins

Ref.	Ref.	Ref.	Referencia	Referencia
BLANCO brillo 507 01 004 COLOR mate 535 XX 004	OVAL solid surface 509 01 001 ORBIT resina color 518 XX 057	MILOS solid surface 509 01 052 MASAI resina color 518 XX 051 MASAI DUO color 523 XX 051	MYTHO carga mineral Marquina storm 532 77 080 Carrara 532 76 080	MYTHO carga mineral Marquina storm 532 77 100 Carrara 532 76 100

Sustituir las XX por el código del color elegido
 Ver códigos en página 415.

Complementos / complements

Referencia	Referencia	Referencia	Referencia	Referencia
COMBI Cromo 412 00 800 Negro 412 00 801 Oro 412 00 802	KUDO Acero 412 04 810 Negro 412 02 810 Oro cepillado 412 03 810	VÁLVULA clic clac Cromo 410 00 203 Negro 410 02 203 Oro 410 03 203	Toallero adhesivo 3M Cromo 416 00 037 Negro 416 02 037	Patas KUADRO Referencia Negro 412 02 727 Aluminio 412 00 727 Para mueble altura 55 cm

espejos / mirrors / espelhos / miralls / ispiluak / espellos

SUN	REDONDO BLACK	RAIN led	VERONA ROND led	AURA led	AURA STRAP led	VERONA led	FLASH 70 camerino
Referencia 204 00 070	Referencia 244 02 070	Referencia 269 00 070	Referencia 247 00 070	Referencia 250 02 070	Referencia 251 02 070	Referencia 246 00 070	Referencia Aluminio 340 11 070 2 puertas

espejos / mirrors / espelhos / miralls / ispiluak / espellos

SUN	REDONDO	RAIN led	VERONA ROND led	AURA led	COSMOS led	VERONA led	SPOTY led
Referencia 204 00 080	Referencia Black 244 02 080 Gold 244 72 080	Referencia 269 00 080	Referencia 247 00 080	Referencia 250 02 080	Referencia 270 00 080	Referencia 246 00 080	Referencia 267 00 080

espejos / mirrors / espelhos / miralls / ispiluak / espellos

SUN	REDONDO	RAIN led	VERONA ROND led	AURA led	COSMOS led	VERONA led	SPOTY led
Referencia 204 00 100	Referencia Black 244 02 100 Gold 244 72 100	Referencia 269 00 100	Referencia 247 00 100	Referencia 250 02 100	Referencia 270 00 100	Referencia 246 00 100	Referencia 267 00 100

espejos / mirrors

SOUL	SOUL BLACK	AURA STRAP led
Referencia Black 239 02 080 Gold 239 72 080	Referencia 239 02 100	Referencia 251 02 060

apliques / spotlights

ESTHER 30	SOFIA 60	ESTHER BLACK 30	ESTHER BLACK 45
Referencia Luz fría 6000k 400 00 121 Luz cálida 3000k 400 00 221	Referencia Luz fría 6000k 400 00 141 Luz cálida 3000k 400 00 121	Referencia Luz fría 6000k 400 02 121	Referencia Luz fría 6000k 400 02 191

auxiliares / auxiliary units

poker columna

Acabados	Referencia
● Blanco brillo	167 01 335 (X)
● Alpine	167 30 335 (X)
● Roble natural	167 24 335 (X)

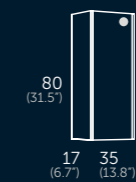
Sustituir la X por la referencia de color:
 ● Tirador cromo (C)
 ○ Tirador negro (N)
 Apertura reversible | Reversible opening



joker colgar

Acabados	Referencia
● Blanco brillo	137 01 435
● Alpine	137 30 435
● Roble natural	137 24 435

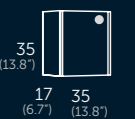
Apertura reversible | Reversible opening




joker auxiliar

Acabados	Referencia
● Blanco brillo	137 01 445
● Alpine	137 30 445
● Roble natural	137 24 445

Apertura reversible | Reversible opening





galsaky

60 | 70 | 80 | 90 | 100 | 120 | 140



galsaky 60

Composición | Sunset mate

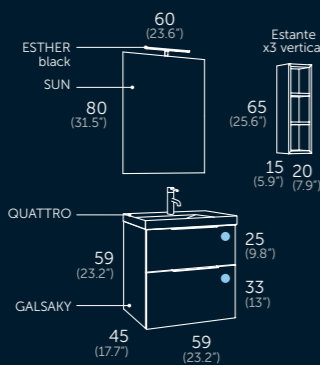
151 48 060 N Galsaky 60
522 01 060 Quattro
204 00 060 Sun
400 02 121 Esther black 30

Auxiliares

112 48 500 Estante X3 vertical

Grifo

412 02 810 Kudo negro



Cajón con organizador. Organizer unit. Gaveta com organizador. Calaix amb organitzador. Antolatzailearekin tiradera. Caixaón con organizador.



Frente cajón regulable. Adjustable front. Frente da gaveta ajustável. Front calaix regulable. Neurrirako kajoj aurrekaldea. Fronte axustable.



Cierre amortiguado. Soft close. Com amortecedor. Tancament suau. Motelgailudun itxierazko. Peche amortecido.



Guías Hettich. Hettich sliding system. Guías Hettich. Guies Hettich. Hettich gidak. Guías Hettich.

Tiradores / Handles



Cromo Negro Oro



Cajón con organizador. Organizer unit. Gaveta com organizador. Calaix amb organitzador. Antolatzailearekin tiradera. Caixaón con organizador.



Frente cajón regulable. Adjustable front. Frente da gaveta ajustável. Front calaix regulable. Neurrirako kajoj aurrekaldea. Fronte axustable.



Cierre amortiguado. Soft close. Com amortecedor. Tancament suau. Motelgailudun itxierazko. Peche amortecido.



Guías Hettich. Hettich sliding system. Guías Hettich. Guies Hettich. Hettich gidak. Guías Hettich.



Cierre amortiguado. Soft close. Porta com amortecedor. Tancament suau. Motelgailudun itxierazko. Peche amortecido.



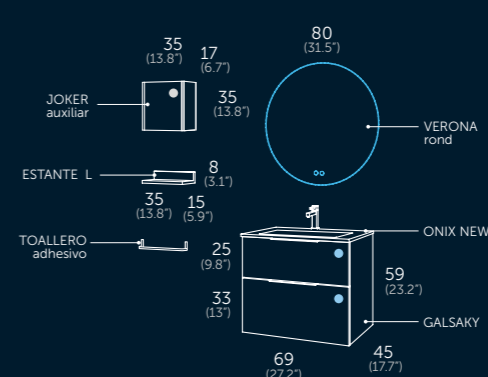
Sistema antivaho. Anti fog system. Sistema anti-vapor. Sistema antibaf. Lurrunaren kontrako sistema. Sistema antivaho.



Luz ambiental. Ambient light. Luz ambiente. Llum ambiental. Giro-argia. Luz ambiental.



Doble sensor On/Off-antivaho. Dual sensor On/Off-anti fog. Sensor duplo. On/Off anti-vapor. Doble sensor On/Off-antibaf. On/Off-Lurrunaren sentsorea bikoitza. Sensor dual On/Off-antivaho.



galsaky 70

Composición | Pino gris


151 37 070 C Galsaky 70
550 01 070 Onix new
247 00 080 Verona rond

Auxiliares

416 00 037 Toallero adhesivo
137 37 445 Joker auxiliar
112 37 520 Estante L

Grifo

412 00 800 Combi cromo



Blanco brillo



Roble natural



Pino gris



Moka mate



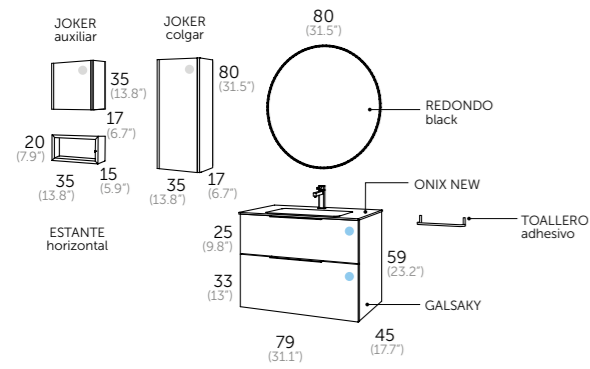
Mist mate



Sunset mate



Island mate



galsaky 80

Composición | Moka mate
 151 74 080 N Galsaky 80
 550 01 080 Onix new
 244 02 080 Redondo black

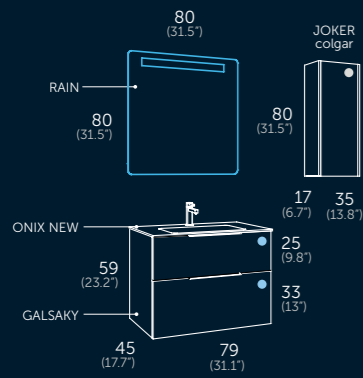
Auxiliares
 416 02 037 Toallero adhesivo
 137 74 435 Joker colgar
 137 74 445 Joker auxiliar
 112 48 505 Estante horizontal Sunset

Grifo
 412 00 801 Combi negro



- Cajón con organizador. Organizer unit. Gaveta con organizador. Caixa amb organitzador. Antolatzailearekin tiradera. Caixón con organizador.
- Frente cajón regulable. Adjustable front. Frente da gaveta ajustável. Front calaix regulable. Neurriako kajoj aurrekaldea. Fronte axustable.
- Cierre amortiguado. Soft close. Com amortecedor. Tancament suau. Motelgailudun itxierazko. Peche amortecido.
- Guías Hettich. Hettich sliding system. Guías Hettich. Guies Hettich. Hettich gidak. Guías Hettich.
- Cierre amortiguado. Soft close. Porta com amortecedor. Tancament suau. Motelgailudun itxierazko. Peche amortecido.











galsaky 80

Composición | Roble natural
151 24 080 C Galsaky 80
550 01 080 Onix new
269 00 080 Rain

Auxiliares
137 24 435 Joker colgar

Grifo
412 00 800 Combi cromo



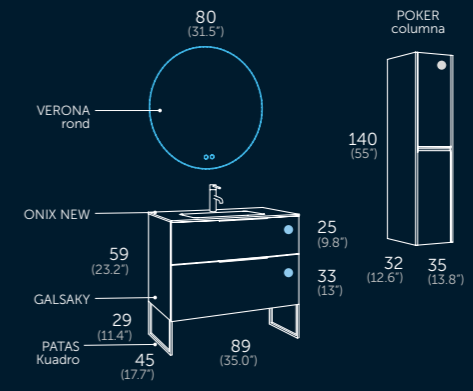
-  Cajón con organizador. Organizer unit.
Gaveta com organizador. Caixa amb organitzador. Antolatzailearekin tiradera. Caixaõn con organizador.
-  Frente cajón regulable. Adjustable front.
Frente da gaveta ajustável. Front calaix regulable. Neurrirako kajoï aurrekaldea. Fronte axustable.
-  Cierre amortiguado. Soft close.
Com amortecedor. Tancament suau. Motelgailudun itxierazko. Peche amortecido.
-  Guías Hettich. Hettich sliding system.
Guias Hettich. Guies Hettich. Hettich gidak. Guías Hettich.
-  Cierre amortiguado. Soft close. Porta com amortecedor. Tancament suau. Motelgailudun itxierazko. Peche amortecido.

-  Blanco brillo
-  Roble natural
-  Pino gris

-  Moka mate
-  Mist mate
-  Sunset mate
-  Island mate

- Tiradores / Handles
-  Cromo
 -  Negro
 -  Oro






galsaky 90

Composición | Island mate
 151 49 090 N Galsaky 90
 550 01 090 Onix new
 247 00 080 Verona rond
 412 02 720 Patas Kuadro


Auxiliares
 167 49 335 N Poker columna

Grifo
 412 03 810 Kudo oro cepillado



- Cajón con organizador. Organizer unit. Gaveta com organizador. Caixa amb organizador. Antolatzailearekin tiradera. Caixon con organizador.
- Frente cajón regulable. Adjustable front. Fronte da gaveta ajustável. Front calaix regulable. Neurrirako kajoi aurrekaldea. Fronte axustable.
- Cierre amortiguado. Soft close. Com amortecedor. Tancament suau. Motelgailudun itxierazko. Peche amortecido.
- Guías Hettich. Hettich sliding system. Guies Hettich. Guies Hettich. Hettich gidak. Guías Hettich.
- Cierre amortiguado. Soft close. Porta com amortecedor. Tancament suau. Motelgailudun itxierazko. Peche amortecido.
- Sistema antivaho. Anti fog system. Sistema anti-vapor. Sistema antibaf. Lurrunaren kontrako sistema. Sistema antivaho.
- Luz ambiental. Ambient light. Luz ambiente. Lum ambiental. Giro-argia. Luz ambiental.
- Doble sensor On/Off-antivaho. Dual sensor On/Off-anti fog. Sensor duplo On/Off anti-vapor. Doble sensor On/Off-antibaf. On/Off-Lurrunaren sentsoorea bikoitza. Sensor dual On/Off-antivaho.



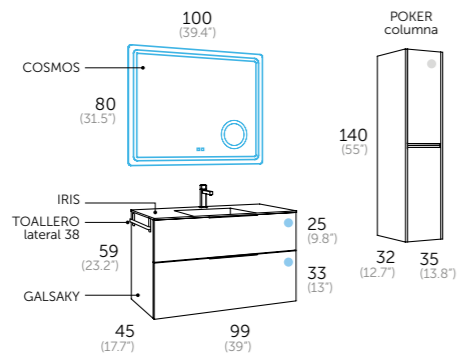


galsaky 100

Composición | Blanco brillo
 151 01 100 G Galsaky 100
 536 19 100 Iris Moka
 270 00 100 Cosmos

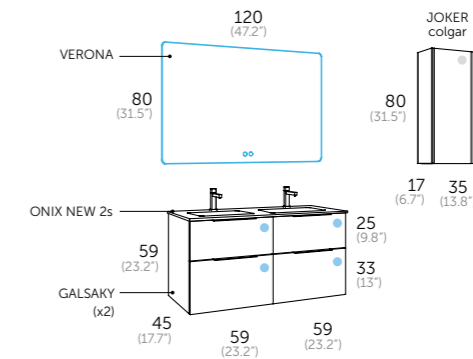
Auxiliares
 416 02 001 Toallero lateral 38
 167 01 335 G Poker columna

Grifo
 412 00 802 Combi oro



- Cajón con organizador. Organizer unit. Gaveta com organizador. Caixa amb organitzador. Antolatzailearekin tiradera. Caixa con organizador.
- Frente cajón regulable. Adjustable front. Frente da gaveta ajustável. Front calaix regulable. Neurrirako kajoi aurrekaldea. Fronte axustable.
- Cierre amortiguado. Soft close. Com amortecedor. Tancament suau. Motelgailudun itxierazko. Peche amortecido.
- Guías Hettich. Hettich sliding system. Guías Hettich. Guies Hettich. Hettich gidak. Guías Hettich.
- Cierre amortiguado. Soft close. Porta com amortecedor. Tancament suau. Motelgailudun itxierazko. Peche amortecido.
- Acabado lacado brillo. Glossy lacquered finish. Cor lacado brillo. Acabat lacat brillant. Distiradun lakatzuko bukatua. Acabado lacado brillo.
- Sistema antivaho. Anti fog system. Sistema anti-vapor. Sistema antibaf. Lurrunaren kontrako sistema. Sistema antivaho.
- Lupa aumento x3. Magnifying zoom in Mirror. Lupa aumento 3x. Lupa augment x3. 3x-ekohaundiagotze lupa. Lupa aumento 3x.
- Doble sensor On/Off-antivaho. Dual sensor On/Off-anti fog. Sensor duplo On/Off anti-vapor. Doble sensor On/Off-antibaf. On/Off-Lurrunaren sentsorea bikoitza. Sensor dual On/Off-antivaho.





galsaky 120

Composición | Mist mate
 151 71 060 N Galsaky 60
 550 01 122 Onix new 2s.
 246 00 120 Verona

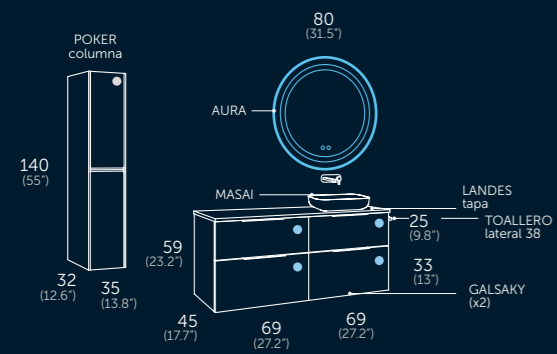
Auxiliares
 137 71 435 Joker colgar

Grifo
 412 00 801 Combi negro



- Cajón con organizador. Organizer unit. Gaveta com organizador. Calaix amb organitzador. Antolatzailearekin tiradera. Caixón con organizador.
- Frente cajón regulable. Adjustable front. Frente da gaveta ajustável. Front calaix regulable. Neurrirako kajo aurrekaldea. Fronte axustable.
- Cierre amortiguado. Soft close. Com amortecedor. Tancament suau. Motelgailudun ixierazko. Peche amortecido.
- Guías Hettich. Hettich sliding system. Guías Hettich. Guies Hettich. Hettich gidak. Guías Hettich.
- Cierre amortiguado. Soft close. Porta com amortecedor. Tancament suau. Motelgailudun ixierazko. Peche amortecido.
- Sistema antivaho. Anti fog system. Sistema anti-vapor. Sistema antibaf. Lurrunaren kontrako sistema. Sistema antivaho.
- Luz ambiental. Ambient light. Luz ambiente. Llum ambiental. Giro-argia. Luz ambiental.
- Doble sensor On/Off-antivaho. Dual sensor On/Off-anti fog. Sensor duplo On/Off anti-vapor. Doble sensor On/Off-antibaf. On/Off-Lurrunaren sensorea bikoitza. Sensor dual On/Off-antivaho.





galsaky 140

Composició | Roble natural


151 24 070 N	Galsaky 70
112 24 214	Landes tapa 140
425 14 070	Barra de refuerzo 70
418 71 000	Tapa salvafón
518 02 051	Masai negro
250 02 080	Aura

Auxiliares


416 02 001	Toallero lateral 38
167 24 335 N	Poker columna

Grifo

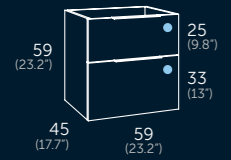
412 02 808	Combi mural negro
------------	-------------------



-  Cajón con organizador. Organizer unit. Gaveta com organizador. Caixa amb organitzador. Antolatzailearekin tiradera. Caixón con organizador.
-  Frente cajón regulable. Adjustable front. Frente da gaveta ajustável. Front calaix regulable. Neurrirako kajoí aurrekaldea. Fronte axustable.
-  Cierre amortiguado. Soft close. Com amortecedor. Tancament suau. Motelgailudun itxierazko. Peche amortecido.
-  Guías Hettich. Hettich sliding system. Guías Hettich. Guies Hettich. Hettich gidak. Guías Hettich.
-  Cierre amortiguado. Soft close. Porta com amortecedor. Tancament suau. Motelgailudun itxierazko. Peche amortecido.
-  Sistema antivaho. Anti fog system. Sistema anti-vapor. Sistema antibaf. Lurrunaren kontrako sistema. Sistema antivaho.
-  Doble sensor On/Off-antivaho. Dual sensor On/Off-anti fog. Sensor duplo On/Off anti-vapor. Doble sensor On/Off-antibaf. On/Off-Lurrunaren sentsoarea bikoitza. Sensor dual On/Off-antivaho.

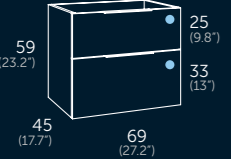


galsaky 60 (23.62")



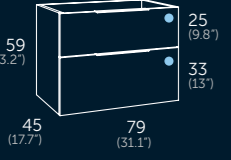
- Acabados**
- Blanco brillo
 - Roble natural
 - Pino gris
 - Moka mate
 - Mist mate
 - Sunset mate
 - Island mate
- Referencia**
- 151 01 060 (X)
 - 151 24 060 (X)
 - 151 37 060 (X)
 - 151 74 060 (X)
 - 151 71 060 (X)
 - 151 48 060 (X)
 - 151 49 060 (X)
- Sustituir la X por la referencia de color:
- Tiradores cromo (C)
 - Tiradores negro (N)
 - Tiradores oro (G)

galsaky 70 (27.55")



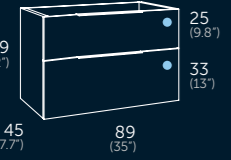
- Acabados**
- Blanco brillo
 - Roble natural
 - Pino gris
 - Moka mate
 - Mist mate
 - Sunset mate
 - Island mate
- Referencia**
- 151 01 070 (X)
 - 151 24 070 (X)
 - 151 37 070 (X)
 - 151 74 070 (X)
 - 151 71 070 (X)
 - 151 48 070 (X)
 - 151 49 070 (X)
- Sustituir la X por la referencia de color:
- Tiradores cromo (C)
 - Tiradores negro (N)
 - Tiradores oro (G)

galsaky 80 (31.49")



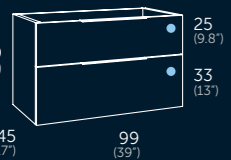
- Acabados**
- Blanco brillo
 - Roble natural
 - Pino gris
 - Moka mate
 - Mist mate
 - Sunset mate
 - Island mate
- Referencia**
- 151 01 080 (X)
 - 151 24 080 (X)
 - 151 37 080 (X)
 - 151 74 080 (X)
 - 151 71 080 (X)
 - 151 48 080 (X)
 - 151 49 080 (X)
- Sustituir la X por la referencia de color:
- Tiradores cromo (C)
 - Tiradores negro (N)
 - Tiradores oro (G)

galsaky 90 (35.43")



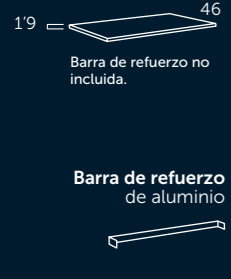
- Acabados**
- Blanco brillo
 - Roble natural
 - Pino gris
 - Moka mate
 - Mist mate
 - Sunset mate
 - Island mate
- Referencia**
- 151 01 090 (X)
 - 151 24 090 (X)
 - 151 37 090 (X)
 - 151 74 090 (X)
 - 151 71 090 (X)
 - 151 48 090 (X)
 - 151 49 090 (X)
- Sustituir la X por la referencia de color:
- Tiradores cromo (C)
 - Tiradores negro (N)
 - Tiradores oro (G)

galsaky 100 (39.37")



- Acabados**
- Blanco brillo
 - Roble natural
 - Pino gris
 - Moka mate
 - Mist mate
 - Sunset mate
 - Island mate
- Referencia**
- 151 01 100 (X)
 - 151 24 100 (X)
 - 151 37 100 (X)
 - 151 74 100 (X)
 - 151 71 100 (X)
 - 151 48 100 (X)
 - 151 49 100 (X)
- Sustituir la X por la referencia de color:
- Tiradores cromo (C)
 - Tiradores negro (N)
 - Tiradores oro (G)

landes tapa



cm	Roble natural	Pino gris
60	112 24 206	112 37 206
70	112 24 207	112 37 207
80	112 24 208	112 37 208
90	112 24 209	112 37 209
100	112 24 210	112 37 210
120	112 24 212	112 37 212
140	112 24 214	112 37 214
60	425 14 060	
70	425 14 070	
80	425 14 080	
90	425 14 090	
100	425 14 100	

Es necesaria su instalación para evitar deformaciones en la tapa en los módulos que monten lavabo de sobreponer.

lavabos / washbasin / lavatorio / lavabo / gainekoak / encimera

onix new cerámica	ambar solid surface mara color	zen solid surface iris color	QUATTRO cerámica	ambar solid surface mara color
46	46	46	46	46
61	61	61	61	61
Ref.	Ref.	Ref.	Referencia	Ref.
BLANCO brillo	AMBAR solid surface	ZEN solid surface	QUATTRO cerámica	AMBAR solid surface
550 01 060	506 01 060	555 01 060	522 01 060	508 01 060
COLOR mate	MARA resina color	IRIS resina color		MARA resina color
552 XX 060	540 XX 060	536 XX 060		542 XX 060

onix new cerámica	ambar solid surface mara color	zen solid surface iris color	ambar solid surface mara color
46	46	46	46
71	71	71	71
Ref.	Ref.	Ref.	Ref.
BLANCO brillo	AMBAR solid surface	ZEN solid surface	AMBAR solid surface
550 01 070	506 01 070	555 01 070	508 01 070
COLOR mate	MARA resina color	IRIS resina color	MARA resina color
552 XX 070	540 XX 070	536 XX 070	542 XX 070

onix new cerámica	ambar solid surface mara color	zen solid surface iris color	QUATTRO cerámica	ambar solid surface mara color
46	46	46	46	46
81	81	81	81	81
Ref.	Ref.	Ref.	Referencia	Ref.
BLANCO brillo	AMBAR solid surface	ZEN solid surface	QUATTRO cerámica	AMBAR solid surface
550 01 080	506 01 080	555 01 080	522 01 080	508 01 080
COLOR mate	MARA resina color	IRIS resina color		MARA resina color
552 XX 080	540 XX 080	536 XX 080		542 XX 080

onix new cerámica	ambar solid surface mara color	zen solid surface iris color	ambar solid surface mara color
46	46	46	46
91	91	91	91
Ref.	Ref.	Ref.	Ref.
ONIX NEW cerámica	AMBAR solid surface	ZEN solid surface	AMBAR solid surface
Referencia	506 01 090	555 01 090	508 01 090
550 01 090	MARA resina color	IRIS resina color	MARA resina color
	540 XX 090	536 XX 090	542 XX 090

onix new cerámica	ambar solid surface mara color	zen solid surface iris color	QUATTRO cerámica	ambar solid surface mara color
46	46	46	46	46
101	101	101	101	101
Ref.	Ref.	Ref.	Referencia	Ref.
ONIX NEW cerámica	AMBAR solid surface	ZEN solid surface	QUATTRO cerámica	AMBAR solid surface
Referencia	506 01 100	555 01 100	522 01 100	508 01 100
550 01 100	MARA resina color	IRIS resina color		MARA resina color
	540 XX 100	536 XX 100		542 XX 100

rotterdam cerámica	oval solid surface orbit color	milos solid surface masai color	60+60	70+70
43 Ø	11	11	46	46
10.5	41	33	121	141
Ref.	Ref.	Ref.	Referencia	Ref.
BLANCO brillo	OVAL solid surface	MILOS solid surface	ONIX NEW cerámica	AMBAR solid surface
507 01 004	509 01 001	509 01 052	550 01 122	506 01 142
COLOR mate	ORBIT resina color	MASAI resina color		MARA resina color
535 XX 004	518 XX 057	518 XX 051		540 XX 142
		MASAI DUO color		
		523 XX 051		

TALADRADO DE TAPA LANDES. Se precisa plano

Sustituir las XX por el código del color elegido

Ver códigos en pagina 415.

espejos / mirrors / espelhos / miralls / ispiluak / espellos

SUN	SOUL	RAIN led	REDONDO	AURA STRAP led	TOOL	VERONA led	FLASH 60 camerino
60	55	60	60	60	68	60	60
80	80	80	60	60	68	80	68
Referencia	Referencia	Referencia	Referencia	Referencia	Referencia	Referencia	Referencia
204 00 060	Black 239 02 080	269 00 060	244 00 060	251 02 060	Blanco brillo 207 01 060	246 00 060	Aluminio 340 11 060
	Gold 239 72 080				Más colores en la pág. 388		1 puerta

SUN	REDONDO BLACK	RAIN led	VERONA ROND led	AURA led	AURA STRAP led	VERONA led	FLASH 70 camerino
70	70	70	70	70	70	70	70
80	70	80	70	70	70	80	68
Referencia	Referencia	Referencia	Referencia	Referencia	Referencia	Referencia	Referencia
204 00 070	244 02 070	269 00 070	247 00 070	250 02 070	251 02 070	246 00 070	Aluminio 340 11 070
							2 puertas

SUN	REDONDO	RAIN led	VERONA ROND led	AURA led	COSMOS led	VERONA led	SPOTY led
80	80	80	80	80	80	80	80
80	80	80	80	80	80	80	65
Referencia	Referencia	Referencia	Referencia	Referencia	Referencia	Referencia	Referencia
204 00 080	Black 244 02 080	269 00 080	247 00 080	250 02 080	270 00 080	246 00 080	267 00 080
	Gold 244 72 080						

espejos / mirrors / espelhos / miralls / ispiluak / espellos

SUN	REDONDO	TAPA Salvasifón	COMBI	KUDO	Patas KUADRO	ESTHER 30	ESTHER BLACK 30
90	90				29		
80	90				37		
Referencia	Referencia	Referencia	Referencia	Referencia	Referencia	Referencia	Referencia
204 00 090	244 00 090	418 71 000	Cromo 412 00 800	Acero 412 04 810	Aluminio 412 00 720	Luz fría 6000k 400 00 121	Luz fría 6000k 400 02 121
			Negro 412 00 801	Negro 412 02 810		Luz cálida 3000k 400 00 221	

Para mueble altura 59 cm

espejos / mirrors / espelhos / miralls / ispiluak / espellos

SUN	REDONDO	RAIN led	VERONA ROND led	AURA led	COSMOS led	VERONA led	SPOTY led
100	100	100	100	100	100	100	100
80	100	80	100	100	80	80	65
Referencia	Referencia	Referencia	Referencia	Referencia	Referencia	Referencia	Referencia
204 00 100	Black 244 02 100	269 00 100	247 00 100	250 02 100	270 00 100	246 00 100	267 00 100
	Gold 244 72 100						

poker columna	joker colgar	joker auxiliar
Acabados	Acabados	Acabados
Referencia	Referencia	Referencia
Blanco brillo	Blanco brillo	Blanco brillo
167 01 335 (X)	137 01 435	137 01 445
Roble natural	Roble natural	Roble natural
167 24 335 (X)	137 24 435	137 24 445
Pino gris	Pino gris	Pino gris
167 37 335 (X)	137 37 435	137 37 445
Moka mate	Moka mate	Moka mate
167 74 335 (X)	137 74 435	137 74 445
Mist mate	Mist mate	Mist mate
167 71 335 (X)	137 71 435	137 71 445
Sunset mate	Sunset mate	Sunset mate
167 48 335 (X)	137 48 435	137 48 445
Island mate	Island mate	Island mate
167 49 335 (X)	137 49 435	137 49 445
Sustituir la X por la referencia de color:	Apertura reversible Reversible opening	Apertura reversible Reversible opening
Tirador cromo (C)		
Tirador negro (N)		
Tirador oro (G)		
Apertura reversible Reversible opening		








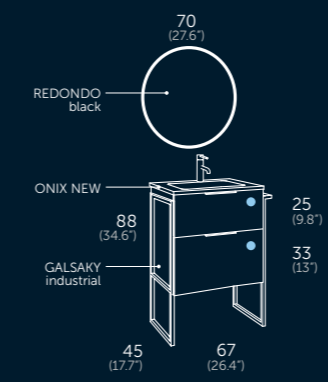
galsaky
INDUSTRIAL

60 | 70 | 80 | 90 | 100 | 120 | 140





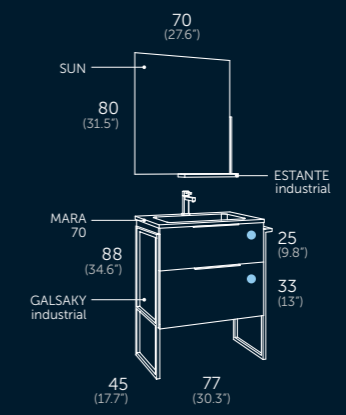
-  Cajón con organizador. Organizer unit. Gaveta com organizador. Caixa amb organizador. Antolatzailearekin tiradera. Caixaõn con organizador.
-  Frente cajón regulable. Adjustable front. Frente da gaveta ajustável. Front calaix regulable. Neurrirako kajoj aurrekaldea. Fronte axustable.
-  Cierre amortiguado. Soft close. Com amortecedor. Tancament suau. Motelgailudun itxierazco. Peche amortecido.
-  Guías Hettich. Hettich sliding system. Guías Hettich. Guies Hettich. Hettich gidak. Guías Hettich.
-  Acabado lacado brillo. Glossy lacquered finish. Cor lacado brillo. Acabat lacat brillant. Distiradun lakatzuko bukatua. Acabado lacado brillo.



galsaky INDUSTRIAL 60

Composición | Blanco brillo
 150 01 060 Galsaky IND 60
 550 01 060 Onix New
 244 02 070 Redondo black

Grifo
 412 02 810 Kudo negro



galsaky INDUSTRIAL 70

Composición | Pino gris
 150 37 070 Galsaky IND 70
 540 02 070 Mara negro azabache
 204 00 070 Sun

Auxiliares
 412 37 700 Estante industrial

Grifo
 412 02 800 Combi cromo / Negro

-  Blanco brillo
-  Roble natural
-  Pino gris
-  Moka mate
-  Mist mate
-  Sunset mate
-  Island mate



Cajón con organizador. Organizer unit.
Gaveta com organizador. Caixa amb
organitzador. Antolatzailearekin
tiradera. Caixón con organizador.



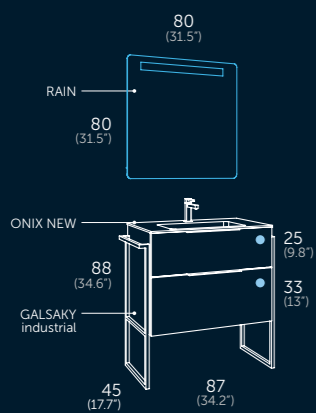
Frente cajón regulable. Adjustable front.
Frente da gaveta ajustável. Front caixa
regulable. Neurrirako kajoj aurrekaldea.
Frente axustable.



Cierre amortiguado. Soft close.
Com amortecedor. Tancament suau.
Motelgailudun itxierazco. Peche
amortecido.



Guías Hettich. Hettich sliding system.
Guies Hettich. Guies Hettich. Hettich
gidak. Guías Hettich.



galsaky INDUSTRIAL 80

Composición | Roble natural

150 24 080 Galsaky IND 80
550 01 080 Onix new
269 00 080 Rain

Grifo

412 02 800 Combi cromo / Negro



Blanco brillo



Roble natural



Pino gris



Moka mate



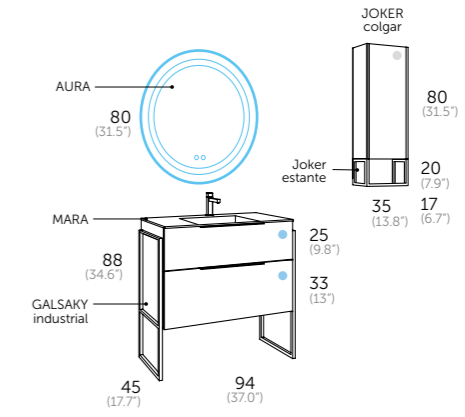
Mist mate



Sunset mate



Island mate



galsaky INDUSTRIAL 90

Composición | Island mate

150 49 090 S Galsaky IND 90
sin toallero

540 02 090 Mara negro azabache

250 02 080 Aura

Auxiliares

137 49 435 Joker colgar

137 49 455 Joker estante

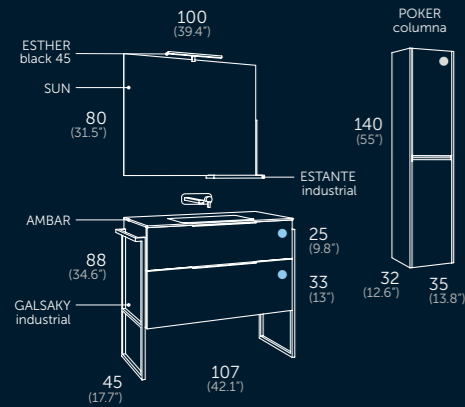
Grifo

412 00 801 Combi negro



- Cajón con organizador. Organizer unit. Gaveta com organizador. Caixa amb organizador. Antolatzailearekin tiradera. Caixaón con organizador.
- Frente cajón regulable. Adjustable front. Frente da gaveta ajustável. Front caixa regulable. Neurrirako kajoj aurrekaldea. Fronte axustable.
- Cierre amortiguado. Soft close. Com amortecedor. Tancament suau. Motelgailudun itxierazko. Peche amortecido.
- Guías Hettich. Hettich sliding system. Guías Hettich. Guies Hettich. Hettich gidak. Guías Hettich.
- Cierre amortiguado. Soft close. Porta com amortecedor. Tancament suau. Motelgailudun itxierazko. Peche amortecido.
- Sistema anti-vaho. Anti fog system. Sistema anti-vapor. Sistema anti-baf. Lurrunaren kontrako sistema. Sistema anti-vaho.
- Doble sensor On/Off-anti-vaho. Dual sensor On/Off-anti fog. Sensor duplo On/Off anti-vapor. Doble sensor On/Off-anti-baf. On/Off-Lurrunaren sentsorea bikoitza. Sensor dual On/Off-anti-vaho.





galsaky INDUSTRIAL 100

Composición | Mist mate
 150 71 100 Galsaky IND 100
 506 01 100 Ambar
 sin taladro grifo
 204 00 100 Sun
 400 02 191 Esther black 45

Auxiliares
 167 71 335 N Poker columna
 412 71 700 Estante industrial

Grifo
 412 02 808 Combi mural negro



Cajón con organizador. Organizer unit.
 Gaveta com organizador. Calaix amb
 organitzador. Antolatzalearekin
 tiradera. Caixaõn con organizador.



Frente cajón regulable. Adjustable front.
 Frente da gaveta ajustável. Front calaix
 regulable. Neurrirako kajoï aurrekaldea.
 Fronte axustable.




Cierre amortiguado. Soft close.
 Com amortecedor. Tancament suau.
 Motelgailudun ixierazko. Peche
 amortecido.

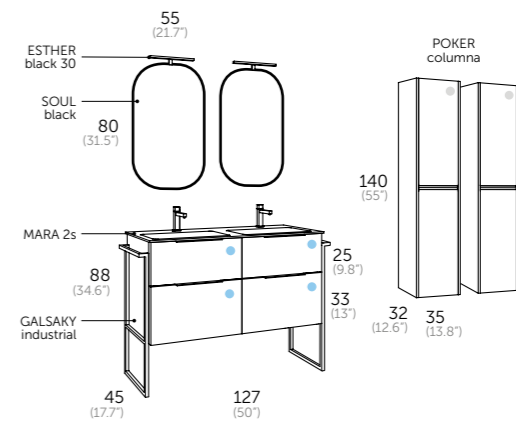


Guías Hettich. Hettich sliding system.
 Guías Hettich. Guies Hettich. Hettich
 gidak. Guías Hettich.



Cierre amortiguado. Soft close. Porta
 com amortecedor. Tancament suau.
 Motelgailudun ixierazko. Peche
 amortecido.





galsaky INDUSTRIAL 120

Composición | Sunset mate

150 48 120 D	Galsaky IND 120
	Doble toallero
540 02 122	Mara 2s negro azabache
239 02 080	Soul black
400 02 121	Esther black 30

Auxiliares

167 48 335 N	Poker columna
--------------	---------------

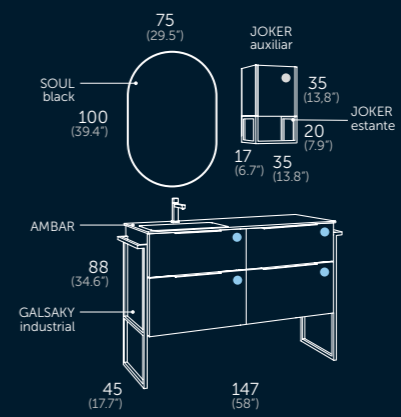
Grifo

412 00 802	Combi oro
------------	-----------



-  Cajón con organizador. Organizer unit.
Gaveta com organizador. Caixaix amb
organitzador. Antolatzailearekin
tiradera. Caixón con organizador.
-  Frente cajón regulable. Adjustable front.
Frente da gaveta ajustável. Fronti calaix
regulable. Neurrirako kajoi aurrekaldea.
Fronte axustable.
-  Cierre amortiguado. Soft close.
Com amortecedor. Tancament suau.
Motelgailudun itxierazko. Peche
amortecido.
-  Guías Hettich. Hettich sliding system.
Guias Hettich. Guias Hettich. Hettich
gidak. Guias Hettich.
-  Cierre amortiguado. Soft close. Porta
com amortecedor. Tancament suau.
Motelgailudun itxierazko. Peche
amortecido.











galsaky INDUSTRIAL 140

Composición | Moka mate
150 74 140 D Galsaky IND 140
Doble toallero
506 01 143 Ambar 70+70 izq.
418 71 000 Tapa salvafón
239 02 100 Soul black

Auxiliares
137 74 445 Joker auxiliar
137 74 455 Joker estante

Grifo
412 00 801 Combi negro



-  Cajón con organizador. Organizer unit. Gaveta com organizador. Calaix amb organizador. Antolatzailearekin tiradera. Caixín con organizador.
-  Frente cajón regulable. Adjustable front. Frente da gaveta ajustável. Front calaix regulable. Neurrirako kajoj aurrekaldea. Fronte axustable.
-  Cierre amortiguado. Soft close. Com amortecedor. Tancament suau. Motelgailudun ixierazko. Peche amortecido.
-  Guías Hettich. Hettich sliding system. Guías Hettich. Guies Hettich. Hettich gidak. Guías Hettich.
-  Cierre amortiguado. Soft close. Porta com amortecedor. Tancament suau. Motelgailudun ixierazko. Peche amortecido.



galsaky IND 60 (23.62")

Acabados

- Blanco brillo
- Roble natural
- Pino gris
- Moka mate
- Mist mate
- Sunset mate
- Island mate

Referencia

150 01 060
150 24 060
150 37 060
150 74 060
150 71 060
150 48 060
150 49 060

galsaky IND 70 (27.5")

Acabados

- Blanco brillo
- Roble natural
- Pino gris
- Moka mate
- Mist mate
- Sunset mate
- Island mate

Referencia

150 01 070
150 24 070
150 37 070
150 74 070
150 71 070
150 48 070
150 49 070

galsaky IND 80 (31.49")

Acabados

- Blanco brillo
- Roble natural
- Pino gris
- Moka mate
- Mist mate
- Sunset mate
- Island mate

Referencia

150 01 080
150 24 080
150 37 080
150 74 080
150 71 080
150 48 080
150 49 080

galsaky IND 90 (35.43")

Acabados

- Blanco brillo
- Roble natural
- Pino gris
- Moka mate
- Mist mate
- Sunset mate
- Island mate

Referencia

150 01 090
150 24 090
150 37 090
150 74 090
150 71 090
150 48 090
150 49 090

galsaky IND 100 (39.3")

Acabados

- Blanco brillo
- Roble natural
- Pino gris
- Moka mate
- Mist mate
- Sunset mate
- Island mate

Referencia

150 01 100
150 24 100
150 37 100
150 74 100
150 71 100
150 48 100
150 49 100

galsaky IND 120 60+60 (47.24")

Acabados

- Blanco brillo
- Roble natural
- Pino gris
- Moka mate
- Mist mate
- Sunset mate
- Island mate

Referencia

150 01 120
150 24 120
150 37 120
150 74 120
150 71 120
150 48 120
150 49 120

galsaky IND 140 70+70 (55.12")

Acabados

- Blanco brillo
- Roble natural
- Pino gris
- Moka mate
- Mist mate
- Sunset mate
- Island mate

Referencia

150 01 140
150 24 140
150 37 140
150 74 140
150 71 140
150 48 140
150 49 140

lavabos / washbasin / lavatorio / lavabo / gainekoak / encimera

onix new cerámica 46
ambar solid surface 46
zen solid surface 46

Ref. **BLANCO** brillo 550 01 060
COLOR mate 552 XX 060

Ref. **AMBAR** solid surface 506 01 060
MARA resina | color 540 XX 060

Ref. **ZEN** solid surface 555 01 060
IRIS resina | color 536 XX 060

onix new cerámica 46
ambar solid surface 46
zen solid surface 46

Ref. **BLANCO** brillo 550 01 070
COLOR mate 552 XX 070

Ref. **AMBAR** solid surface 506 01 070
MARA resina | color 540 XX 070

Ref. **ZEN** solid surface 555 01 070
IRIS resina | color 536 XX 070

onix new cerámica 46
ambar solid surface 46
zen solid surface 46

Ref. **BLANCO** brillo 550 01 080
COLOR mate 552 XX 080

Ref. **AMBAR** solid surface 506 01 080
MARA resina | color 540 XX 080

Ref. **ZEN** solid surface 555 01 080
IRIS resina | color 536 XX 080

onix new cerámica 46
ambar solid surface 46
zen solid surface 46

Ref. **ONIX NEW** cerámica 550 01 090

Ref. **AMBAR** solid surface 506 01 090
MARA resina | color 540 XX 090

Ref. **ZEN** solid surface 555 01 090
IRIS resina | color 536 XX 090

onix new cerámica 46
ambar solid surface 46
zen solid surface 46

Ref. **ONIX NEW** cerámica 550 01 100

Ref. **AMBAR** solid surface 506 01 100
MARA resina | color 540 XX 100

Ref. **ZEN** solid surface 555 01 100
IRIS resina | color 536 XX 100

onix new cerámica 46
ambar solid surface 46
ambar solid surface 46
ambar solid surface 46
ambar solid surface 46
zen solid surface 46

Ref. **ONIX NEW** cerámica 550 01 122

Ref. **AMBAR** solid surface 506 01 122
MARA resina | color 540 XX 122

Ref. **AMBAR** solid surface 506 01 121
MARA resina | color 540 XX 121

Ref. **AMBAR** solid surface 506 01 123
MARA resina | color 540 XX 123

Ref. **ZEN** solid surface 555 01 122
IRIS resina | color 536 XX 122

ambar solid surface 46
ambar solid surface 46
ambar solid surface 46

Ref. **AMBAR** solid surface 506 01 142
MARA resina | color 540 XX 142

Ref. **AMBAR** solid surface 506 01 143
MARA resina | color 540 XX 141

Ref. **AMBAR** solid surface 506 01 144
MARA resina | color 540 XX 143

Opciones toallero

Opción estructura sin toallero
 Añadir la letra "S" al final de la referencia.

Opción estructura con 2 toalleros
 Añadir la letra "D" al final de la referencia.

espejos / mirrors / espelhos / miralls / ispiluak / espellos

SUN Referencia 204 00 060

SOUL BLACK Referencia 239 02 080

RAIN led Referencia 269 00 060

REDONDO Referencia 244 00 060

AURA STRAP led Referencia 251 02 060

TOOL Referencia Blanco brillo 207 01 060
 Más colores en la pág. 388

VERONA led Referencia 246 00 060

FLASH 60 camerino Referencia Aluminio 340 11 060
 1 puerta

espejos / mirrors / espelhos / miralls / ispiluak / espellos

SUN Referencia 204 00 070

REDONDO BLACK Referencia 244 02 070

RAIN led Referencia 269 00 070

VERONA ROND led Referencia 247 00 070

AURA led Referencia 250 02 070

AURA STRAP led Referencia 251 02 070

VERONA led Referencia 246 00 070

FLASH 70 camerino Referencia Aluminio 340 11 070
 2 puertas

SUN Referencia 204 00 080

REDONDO BLACK Referencia 244 02 080

RAIN led Referencia 269 00 080

VERONA ROND led Referencia 247 00 080

AURA led Referencia 250 02 080

COSMOS led Referencia 270 00 080

VERONA led Referencia 246 00 080

SPOTY led Referencia 267 00 080

SUN Referencia 204 00 090

REDONDO Referencia 244 00 090

espejos / mirrors / espelhos / miralls / ispiluak / espellos

SUN Referencia 204 00 100

REDONDO BLACK Referencia 244 02 100

VERONA ROND led Referencia 247 00 100

AURA led Referencia 250 02 100

espejos / mirrors

SUN Referencia 204 00 120

VERONA led Referencia 246 00 120

TAPA Salvasifón Referencia 418 71 000

ESTHER BLACK 30 Referencia Luz fría 6000k 400 02 121

espejos / mirrors

TOWER led Referencia 262 00 140

VERONA led Referencia 246 00 140

COMBI negro Referencia 412 00 801

KUDO negro Referencia 412 02 810

MÁS OPCIONES VER PÁGINAS 327-401

auxiliares / auxiliary units

poker columna

joker colgar

poker columna

joker colgar

estante IND

joker auxiliar

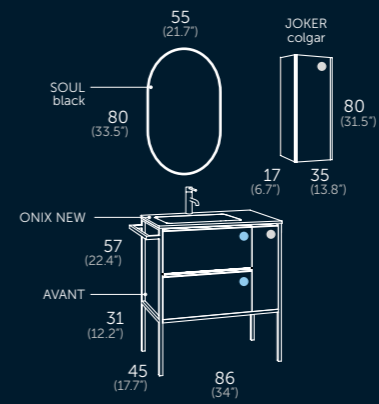
estante IND

joker auxiliar



• • •
avant
80 | 100





avant 80

Composición | Roble natural | Black

147 24 080 Avant 80

550 01 081 Onix new 60+20 izq.

239 02 080 Soul black

Auxiliares

137 24 435 Joker colgar

Grifo

412 02 810 Kudo negro



Cajón con organizador. Organizer unit. Gaveta com organizador. Caixa amb organitzador. Antolatzailearekin tiradera. Caixón con organizador.

Frente cajón regulable. Adjustable front. Frente da gaveta ajustável. Fronti calaix regulable. Neurrirako kajoi aurrekalbea. Fronte axustable.

Cierre amortiguado. Soft close. Com amortecedor. Tancament suau. Motelgailudun itxierazko. Peche amortecido.

Guías Hettich. Hettich sliding system. Guías Hettich. Guies Hettich. Hettich gidak. Guías Hettich.

Cierre amortiguado. Soft close. Porta com amortecedor. Tancament suau. Motelgailudun itxierazko. Peche amortecido.



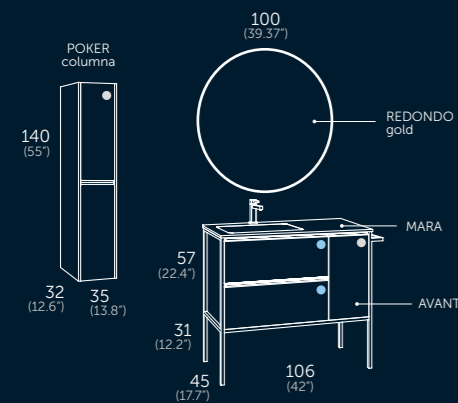
Roble natural



Mist mate



Sunset mate




avant 100

Composición | Mist mate | Gold

- 149 71 100 Avant 100
- 540 22 101 Mara 70+30 izq.
- 244 72 100 Redondo gold

Auxiliares
167 71 335 G Poker columna

Grifo
412 00 802 Combi oro



Cajón con organizador. Organizer unit. Gaveta com organizador. Caixa amb organitzador. Antolatzailearekin tiradera. Caixaón con organizador.



Frente cajón regulable. Adjustable front. Fronte da gaveta ajustável. Front calaix regulable. Neurrirako kajoi aurrekaldea. Fronte axustable.



Cierre amortiguado. Soft close. Com amortecedor. Tancament suau. Motelqailudun ihierazko. Peche amortecido.



Guías Hettich. Hettich sliding system. Guías Hettich. Guies Hettich. Hettich gidak. Guías Hettich.



Cierre amortiguado. Soft close. Porta com amortecedor. Tancament suau. Motelqailudun ihierazko. Peche amortecido.



Roble natural

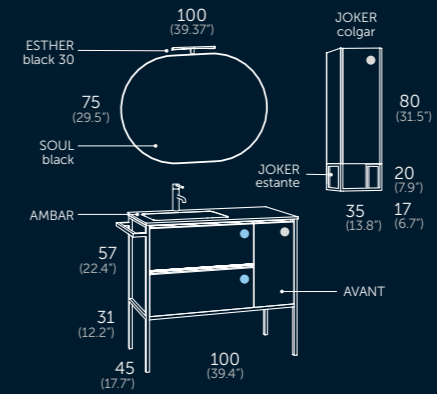


Mist mate



Sunset mate





avant 100

Composición | Sunset mate | Black

147 48 100	Avant 100
506 01 107	Ambar 70+30 izq.
239 02 100	Soul black
400 02 121	Esther black 30

Auxiliares

137 48 435	Joker colgar
137 48 455	Joker estante

Grifo

412 02 810	Kudo negro
------------	------------



Cajón con organizador. Organizer unit. Gaveta com organizador. Caixa amb organizador. Antolatzailearekin tiradera. Caixón con organizador.



Frente cajón regulable. Adjustable front. Frente da gaveta ajustável. Front calaix regulable. Neurrirako kajo aurrekaldea. Fronte axustable.



Cierre amortiguado. Soft close. Com amortecedor. Tancament suau. Motelgailudun itxierazko. Peche amortecido.



Guías Hettich. Hettich sliding system. Guies Hettich. Guies Hettich. Hettich gidak. Guías Hettich.



Cierre amortiguado. Soft close. Porta com amortecedor. Tancament suau. Motelgailudun itxierazko. Peche amortecido.



Roble natural

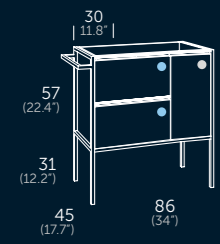


Mist mate



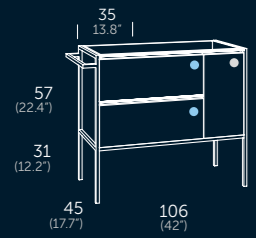
Sunset mate

avant 80 (31.49")



BLACK		Referencia
Acabados		
● Roble natural		147 24 080
● Mist mate		147 71 080
● Sunset mate		147 48 080
GOLD		Referencia
Acabados		
● Roble natural		149 24 080
● Mist mate		149 71 080
● Sunset mate		149 48 080

avant 100 (39.37")



BLACK		Referencia
Acabados		
● Roble natural		147 24 100
● Mist mate		147 71 100
● Sunset mate		147 48 100
GOLD		Referencia
Acabados		
● Roble natural		149 24 100
● Mist mate		149 71 100
● Sunset mate		149 48 100



Opciones toallero

Opción estructura sin toallero
Añadir la letra "S" al final de la referencia.

Opción estructura con 2 toalleros
Añadir la letra "D" al final de la referencia.

lavabos / washbasin / lavatorio / lavabo / gaineok / encimera

onix new
cerámica
Izquierda (60+20)

Ref. **BLANCO** brillo
550 01 081

COLOR mate
552 XX 081

ambar
solid surface
mara
color
Izq (60+20)

Ref. **AMBAR** solid surface
506 01 081

MARA resina | color
540 XX 081

lavabos / washbasin / lavatorio / lavabo / gaineok / encimera

onix new
cerámica
Izquierda (70+30)

Referencia
Izquierda (70+30)
550 01 101

ambar
solid surface
mara
color
Izq (70+30)

Ref. **AMBAR** solid surface
506 01 107

MARA resina | color
540 XX 101

Sustituir las XX por el código del color elegido
Ver códigos en página 415.

Complementos / complements

COMBI negro Referencia 412 00 801	KUDO negro Referencia 412 02 810	VÁLVULA clic clac Referencia Negro 410 02 203
COMBI oro Referencia 412 00 802	KUDO oro cepillado Referencia 412 03 810	VÁLVULA clic clac Referencia Oro 410 03 203

espejos / mirrors / espelhos / miralls / ispiluak / espellos

SUN Referencia 204 00 080	REDONDO BLACK Referencia 244 02 080	REDONDO GOLD Referencia 244 72 080	VERONA ROND led Referencia 247 00 080	AURA led Referencia 250 02 080	VERONA led Referencia 246 00 080	COSMOS led Referencia 270 00 080	SPOTY led Referencia 267 00 080

espejos / mirrors / espelhos / miralls / ispiluak / espellos

SUN Referencia 204 00 100	REDONDO BLACK Referencia 244 02 100	REDONDO GOLD Referencia 244 72 100	VERONA ROND led Referencia 247 00 100	AURA led Referencia 250 02 100	VERONA led Referencia 246 00 100	COSMOS led Referencia 270 00 100	SPOTY led Referencia 267 00 100

espejos / mirrors / espelhos / miralls / ispiluak / espellos

SOUL GOLD Referencia 239 72 080	SOUL BLACK Referencia 239 02 080	SOUL BLACK Referencia 239 02 100	AURA STRAP led Referencia 251 02 060	AURA STRAP led Referencia 251 02 070

apliques / spotlights

ESTHER BLACK 30 Referencia Luz fría 6000k 400 02 121	ESTHER BLACK 45 Referencia Luz fría 6000k 400 02 191

auxiliares / auxiliary units

poker column
Acabados Referencia

- Roble natural 167 24 335 (X)
- Mist mate 167 71 335 (X)
- Sunset mate 167 48 335 (X)

Sustituir la X por la referencia de color:
○ Tirador negro (N)
● Tirador oro (G)
Apertura reversible | Reversible opening

joker colgar
Acabados Referencia

- Roble natural 137 24 435
- Mist mate 137 71 435
- Sunset mate 137 48 435

Apertura reversible | Reversible opening

joker auxiliar
Acabados Referencia

- Roble natural 137 24 445
- Mist mate 137 71 445
- Sunset mate 137 48 445

Apertura reversible | Reversible opening

joker estante
Acabados Referencia

- Roble natural 137 24 455
- Mist mate 137 71 455
- Sunset mate 137 48 455

Solo para Joker Colgar y Auxiliar

estante IND
Acabados Referencia

- Roble natural 412 24 700
- Mist mate 412 71 700
- Sunset mate 412 48 700

Compatible con todas las medidas del espejo SUN
Ubicación derecha únicamente.



• • • •
spok
•
kirk
60 | 70 | 80 | 100





spok 70

Composición | Pino gris

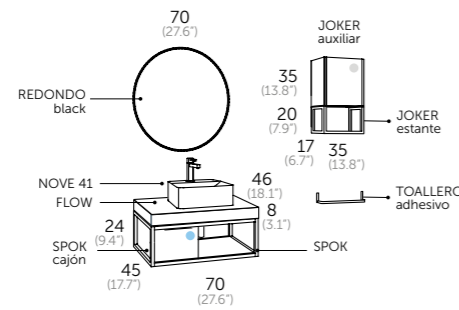
- 165 37 070 Spok 70
- 138 37 070 Flow 70
- 165 37 033 Spok cajón
- 410 02 101 Sifón negro
- 530 01 094 Nove 41
- 244 02 070 Redondo black


Auxiliares


- 137 37 445 Joker auxiliar
- 137 37 455 Joker estante
- 416 02 037 Toallero adhesivo


Grifo


- 412 00 801 Combi negro





 Costilla metálica. Metal interior drawers. Guia metálica. Costella metálica. Saiheski metalikoa. Costela metálica.

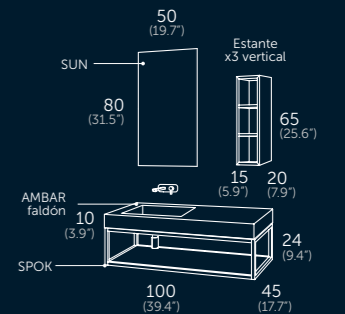
 Extracción total. Total extraction. Extração total. Extracção total. Erauzketa osoa. Extracción total.

 Cierre amortiguado. Soft close. Com amortecedor. Tancament suau. Motelgailudun itxierazko. Peche amortecido.

 Guías Grass. Grass sliding system. Guias Grass. Guies Grass. Grass gidak. Guias Grass.

 Resistente al agua. Resistant to water. Resistente a água. Resistente a l'auga. Urarekiko erresistentzia. Resistente à auga.

 Cierre amortiguado. Soft close. Porta com amortecedor. Tancament suau. Motelgailudun itxierazko. Peche amortecido.



spok 100

Composición | Blanco mate

- 165 35 100 Spok 100
- 524 01 101 Ambar faldón (70+30) izq. sin taladro grifo
- 410 02 101 Sifón negro
- 204 00 050 Sun

Auxiliares

- 112 35 500 Estante x3 vertical

Grifo

- 412 02 808 Combi Mural negro





kirk 60

Composición | Roble natural

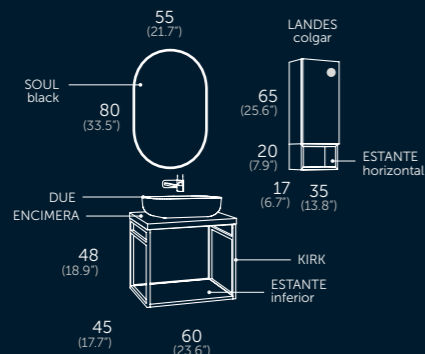
166 02 060	Kirk 60
166 24 206	Kirk encimera
166 24 506	Kirk estante inferior
410 02 101	Sifón negro
530 01 002	Due
239 02 080	Soul black

Auxiliares

112 24 435	Landes colgar
112 35 505	Estante horizontal

Grifo

412 02 808	Combi Mural negro
------------	-------------------



kirk 80

Composición | Roble natural

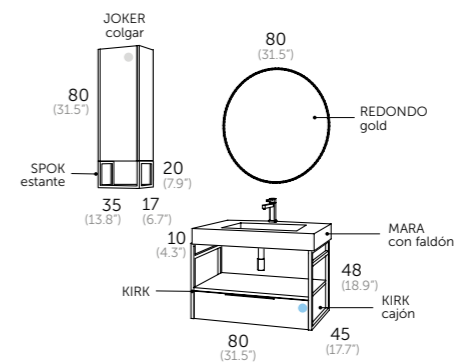
166 02 080	Kirk 80
166 24 084	Kirk cajón
541 73 080	Mara con faldón Garden
410 03 101	Sifón oro
244 72 080	Redondo gold


Auxiliares


137 24 435	Joker colgar
137 24 455	Joker estante


Grifo

412 00 802	Combi oro
------------	-----------




 Costilla metálica. Metal interior drawers.
Guia metálica. Costella metàl·lica.
Saiheski metalikoak. Costela metàl·lica.

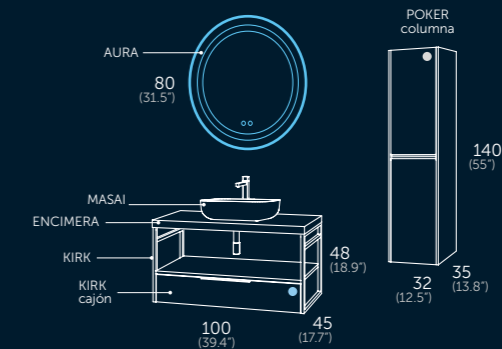
 Extracción total. Total extraction.
Extração total. Extracção total.
Erauzketa osoa. Extracción total.

 Cierre amortiguado. Soft close.
Com amortecedor. Tancament suau.
Motelgailudun itxierazko. Peche amortecido.

 Guías Grass. Grass sliding system.
Guias Grass. Guias Grass. Grass gidak.
Guias Grass.

 Cierre amortiguado. Soft close. Porta com amortecedor. Tancament suau.
Motelgailudun itxierazko. Peche amortecido.

 Roble natural



kirk 100

Composición | Roble natural


166 02 100	Kirk 100
166 24 210	Kirk Encimera 100
166 24 104	Kirk cajón 100
518 02 051	Masai negro azabache
410 02 101	Sifón negro
250 02 080	Aura


Auxiliares


167 24 335 N	Poker columna
--------------	---------------


Grifo


412 00 806	Combi alto negro
------------	------------------





 Costilla metálica. Metal interior drawers. Guia metálica. Costella metal·lica. Saiheski metalikoa. Costela metálica.


 Cierre amortiguado. Soft close. Com amortecedor. Tancament suau. Motelgailudun itxierazko. Peche amortecido.

 Extracción total. Total extraction. Extração total. Extracció total. Erauzketa osoa. Extracción total.

 Guías Grass. Grass sliding system. Guías Grass. Guies Grass. Grass gidak. Guías Grass.

 Cierre amortiguado. Soft close. Porta com amortecedor. Tancament suau. Motelgailudun itxierazko. Peche amortecido.

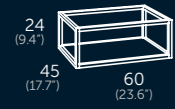
 Sistema antivaho. Anti fog system. Sistema anti-vapor. Sistema antibaf. Lurrunaren kontrako sistema. Sistema antivaho.

 Doble sensor On/Off-antivaho. Dual sensor On/Off-anti fog. Sensor duplo On/Off anti-vapor. Doble sensor On/Off-antibaf. On/Off-Lurrunaren sentisorea bikoitza. Sensor dual On/Off-antivaho.

 Roble natural

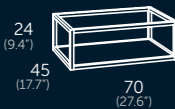
estructura + estante inferior

spok 60 (23.6")



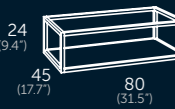
Estante	Referencia
● Blanco mate	165 35 060
● Roble natural	165 24 060
● Pino gris	165 37 060
● Antracita mate	165 45 060

spok 70 (27.6")



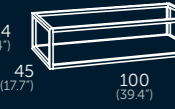
Estante	Referencia
● Blanco mate	165 35 070
● Roble natural	165 24 070
● Pino gris	165 37 070
● Antracita mate	165 45 070

spok 80 (31.5")



Estante	Referencia
● Blanco mate	165 35 080
● Roble natural	165 24 080
● Pino gris	165 37 080
● Antracita mate	165 45 080

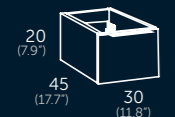
spok 100 (39.4")



Estante	Referencia
● Blanco mate	165 35 100
● Roble natural	165 24 100
● Pino gris	165 37 100
● Antracita mate	165 45 100

complemento

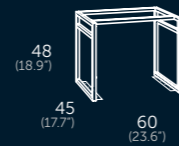
spok cajón 30 (11.8")



Acabados	Referencia
● Blanco mate	165 35 033
● Roble natural	165 24 033
● Pino gris	165 37 033
● Antracita mate	165 45 033

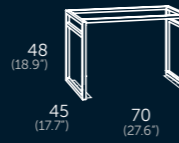
estructura

kirk 60 (23.6")



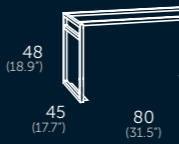
Referencia
166 02 060

kirk 70 (27.6")



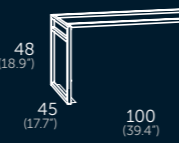
Referencia
166 02 070

kirk 80 (31.5")



Referencia
166 02 080

kirk 100 (39.4")



Referencia
166 02 100

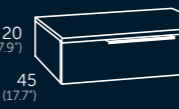
complementos

kirk encimera superior 4 cm



cm	Referencia
60	166 24 206
70	166 24 207
80	166 24 208
100	166 24 210

kirk cajón inferior



cm	Referencia
60	166 24 064
70	166 24 074
80	166 24 084
100	166 24 104

kirk estante inferior



cm	Referencia
60	166 24 506
70	166 24 507
80	166 24 508
100	166 24 510

Sustituir las XX por el código del color elegido
Ver códigos en página 415.

MÁS OPCIONES VER PÁGINAS 327-401

60 (23.6")

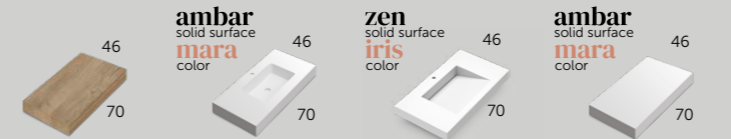


Ref.	AMBAR solid surface	ZEN solid surface	AMBAR solid surface
Referencia	524 01 060	556 01 060	525 01 060
Roble natural	MARA resina color	IRIS resina color	MARA resina color
Pino gris	541 XX 060	537 XX 060	543 XX 060
138 37 060			



Ref.	SUN	SOUL	VERONA led	AURA STRAP led
Referencia	204 00 060	239 02 080	246 00 060	251 02 060
Black		239 02 080		
Gold		239 72 080		

70 (27.6")



Ref.	AMBAR solid surface	ZEN solid surface	AMBAR solid surface
Referencia	524 01 070	556 01 070	525 01 070
Roble natural	MARA resina color	IRIS resina color	MARA resina color
Pino gris	541 XX 070	537 XX 070	543 XX 070
138 37 070			



Ref.	SUN	REDONDO BLACK	VERONA led	AURA led
Referencia	204 00 070	244 02 070	246 00 070	250 02 070

80 (31.49")



Ref.	AMBAR solid surface	ZEN solid surface	AMBAR solid surface
Referencia	524 01 080	556 01 080	525 01 080
Roble natural	MARA resina color	IRIS resina color	MARA resina color
Pino gris	541 XX 080	537 XX 080	543 XX 080
138 37 080			



Ref.	SUN	REDONDO	VERONA led	AURA led
Referencia	204 00 080	244 02 080	246 00 080	250 02 080
Black		244 02 080		
Gold		244 72 080		

100 (39.37")



Ref.	AMBAR solid surface	ZEN solid surface	AMBAR solid surface
Referencia	524 01 100	556 01 100	525 01 100
Roble natural	MARA resina color	IRIS resina color	MARA resina color
Pino gris	541 XX 100	537 XX 100	543 XX 100
138 37 100			



Ref.	SUN	REDONDO	VERONA led	AURA led
Referencia	204 00 100	244 02 100	246 00 100	250 02 100
Black		244 02 100		
Gold		244 72 100		

sobreponer / over countertop basins

oval solid surface	milos solid surface	rotterdam cerámica	tre cerámica
orbit color	masai color		
41	33	43 Ø	35
57	51	10.5	51 / 61
Ref.	Ref.	Ref.	Ref.
509 01 001	509 01 052	507 01 004	51 530 01 035
ORBIT resina color	MASAI resina color	BLANCO brillo	61 530 01 036
518 XX 057	518 XX 051	COLOR mate	COLOR mate
	MASAI DUO color	535 XX 004	51 535 XX 035
	523 XX 051		

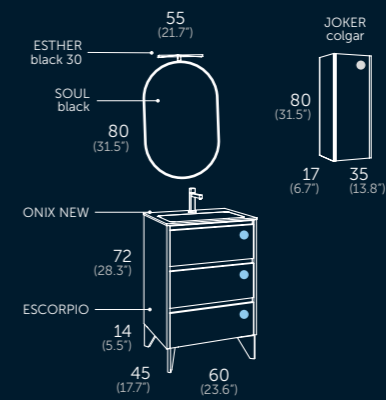
SIFÓN cromo	SIFÓN negro	SIFÓN oro
Referencia	Referencia	Referencia
Cromo	Negro	Oro
410 00 101	410 02 101	410 03 101

poker columna	joker colgar	joker auxiliar
Acabados	Acabados	Acabados
● Roble natural	● Roble natural	● Roble natural
● Pino gris	● Pino gris	● Pino gris
Referencia	Referencia	Referencia
167 24 335 N	137 24 435	137 24 445
167 37 335 N	137 37 435	137 37 445
Apertura reversible Reversible opening	Apertura reversible Reversible opening	Apertura reversible Reversible opening
140 (55)	80 (31.5)	35 (13.8)
32 (12.5)	17 (6.7)	17 (6.7)
35 (13.7)	35 (13.8)	35 (13.8)



escorpio

60 | 70 | 80 | 100



escorpio 60

Composición | Pino gris
 146 37 060 N Escorpio 60
 550 01 060 Onix new
 239 02 080 Soul black
 400 02 121 Esther black 30

Auxiliares
 137 37 435 Joker colgar

Grifo
 412 00 801 Combi negro



Cajón con organizador. Organizer unit. Gaveta com organizador. Calaix amb organitzador. Antolatzailearekin tiradera. Caixón con organizador.



Frente cajón regulable. Adjustable front. Frente da gaveta ajustável. Front calaix regulable. Neurriako kajoj aurrekaldea. Fronte axustable.



Cierre amortiguado. Soft close. Com amortecedor. Tancament suau. Motelgailudun itxierazko. Peche amortecido.



Guías Hettich. Hettich sliding system. Guías Hettich. Guies Hettich. Hettich gidak. Guías Hettich.



Cierre amortiguado. Soft close. Porta com amortecedor. Tancament suau. Motelgailudun itxierazko. Peche amortecido.



Blanco brillo



Alpine



Roble natural



Pino gris



Wengué nature



Tiradores / patas
 Handles / legs

Cromo



Negro

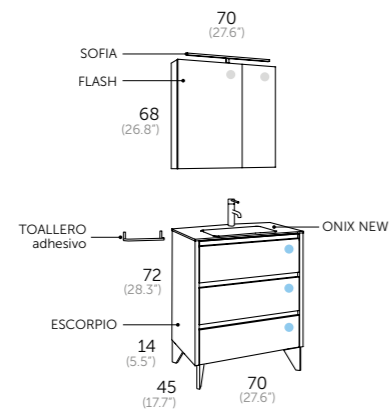


escorpio 70

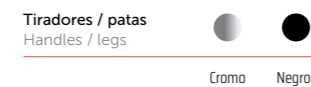
Composición | Wengué nature
 146 44 070 C Escorpio 70
 550 01 070 Onix new
 340 11 070 Flash 70
 400 00 141 Sofia 60

Auxiliares
 416 00 037 Toallero adhesivo

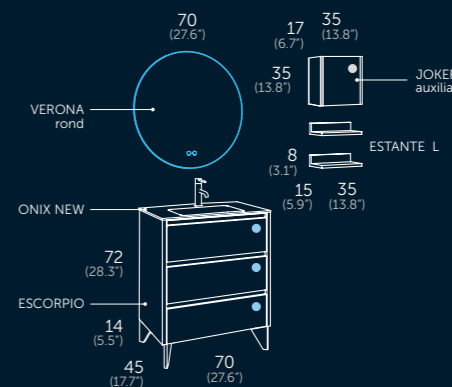
Grifo
 412 04 810 Kudo acero



- Cajón con organizador. Organizer unit. Gaveta com organizador. Caixa amb organitzador. Antolatzailearekin tiradera. Caixón con organizador.
- Frente cajón regulable. Adjustable front. Frente da gaveta ajustável. Front calaix regulable. Neurrirako kajoi aurrekaldea. Fronte axustable.
- Cierre amortiguado. Soft close. Com amortecedor. Tancament suau. Motelgailudun ixierazko. Peche amortecido.
- Guías Hettich. Hettich sliding system. Guías Hettich. Guies Hettich. Hettich gidak. Guías Hettich.
- Cierre amortiguado. Soft close. Porta com amortecedor. Tancament suau. Motelgailudun ixierazko. Peche amortecido.



- Cajón con organizador. Organizer unit. Gaveta com organizador. Caixa amb organitzador. Antolatzailearekin tiradera. Caixón con organizador.
- Frente cajón regulable. Adjustable front. Frente da gaveta ajustável. Front calaix regulable. Neurrirako kajoi aurrekaldea. Fronte axustable.
- Cierre amortiguado. Soft close. Com amortecedor. Tancament suau. Motelgailudun ixierazko. Peche amortecido.
- Guías Hettich. Hettich sliding system. Guías Hettich. Guies Hettich. Hettich gidak. Guías Hettich.
- Cierre amortiguado. Soft close. Porta com amortecedor. Tancament suau. Motelgailudun ixierazko. Peche amortecido.
- Sistema antivaho. Anti fog system. Sistema anti-vapor. Sistema antibaf. Lurrunaren kontrako sistema. Sistema antivaho.
- Luz ambiental. Ambient light. Luz ambiente. Llum ambiental. Giro-argia. Luz ambiental.
- Doble sensor On/Off-antivaho. Dual sensor On/Off-anti fog. Sensor duplo On/Off anti-vapor. Doble sensor On/Off-antibaf. On/Off-Lurrunaren sentsoarea bikoitza. Sensor dual On/Off-antivaho.

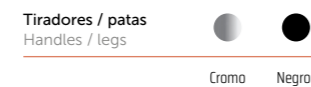



escorpio 70

Composición | Alpine
 146 30 070 N Escorpio 70
 550 01 070 Onix new
 247 00 070 Verona rond

Auxiliares
 137 30 445 Joker auxiliar
 112 29 520 Estante L Dark F.

Grifo
 412 02 810 Kudo negro

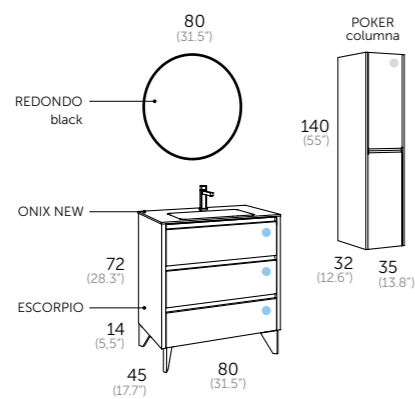




escorpio 80

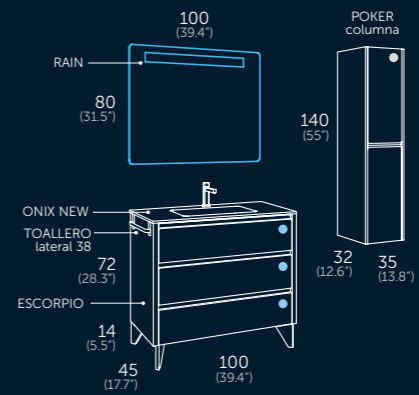
Composición | Roble natural
 146 24 080 N Escorpio 80
 550 01 080 Onix new
 244 02 080 Redondo black

Auxiliares
 167 24 335 N Poker columna
 Grifo
 412 00 801 Combi negro



- Cajón con organizador. Organizer unit. Gaveta con organizador. Calaix amb organitzador. Antolatzailearekin tiradera. Caixón con organizador.
- Frente cajón regulable. Adjustable front. Frente da gaveta ajustável. Front calaix regulable. Neurriako kajoï aurrekaldea. Fronte axustable.
- Cierre amortiguado. Soft close. Com amortecedor. Tancament suau. Motelgailudun itxierazko. Peche amortecido.
- Guías Hettich. Hettich sliding system. Guías Hettich. Guies Hettich. Hettich gidak. Guías Hettich.
- Cierre amortiguado. Soft close. Porta com amortecedor. Tancament suau. Motelgailudun itxierazko. Peche amortecido.





escorpio 100

Composición | Blanco brillo
 146 01 100 C Escorpio 100
 550 01 100 Onix new
 269 00 100 Rain

Auxiliares
 416 00 001 Toallero lateral 38
 167 01 335 C Poker columna

Grifo
 412 00 800 Combi cromo



Cajón con organizador. Organizer unit.
 Gaveta com organizador. Calaix amb
 organitzador. Antolatzailearekin
 tiradera. Caixón con organizador.



Frente cajón regulable. Adjustable front.
 Fronte da gaveta ajustável. Front calaix
 regulable. Neurrirako kajo aurrekaldea.
 Fronte axustable.



Cierre amortiguado. Soft close.
 Com amortecedor. Tancament suau.
 Motelgailudun itxierazco. Peche
 amortecido.



Guías Hettich. Hettich sliding system.
 Guías Hettich. Guies Hettich. Hettich
 gidak. Guías Hettich.



Cierre amortiguado. Soft close. Porta
 com amortecedor. Tancament suau.
 Motelgailudun itxierazco. Peche
 amortecido.



Acabado lacado brillo. Glossy lacquered
 finish. Cor lacado brilho. Acabat lacat
 brillant. Digtiradun lakatzuko bukatua.
 Acabado lacado brillo.



Blanco brillo



Alpine



Roble natural



Pino gris



Wengué nature

Tiradores / patas
 Handles / legs

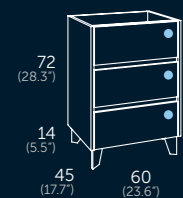


Cromo



Negro

escorpio 60 (23,62")



- Acabados Referencia
- Blanco brillo 146 01 060 (X)
 - Alpine 146 30 060 (X)
 - Roble natural 146 24 060 (X)
 - Pino gris 146 37 060 (X)
 - Wengué nature 146 44 060 (X)
- Sustituir la X por la referencia de color:
- Tiradores y patas cromo (C)
 - Tiradores y patas negro (N)

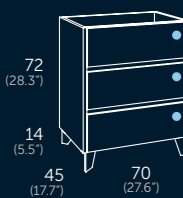
lavabos / washbasin / lavatorio / lavabo / gainekoak / encimera

<p>onix new cerámica</p> <p>46 61</p> <p>Ref. BLANCO brillo 550 01 060 COLOR mate 552 XX 060</p>	<p>ambar solid surface mara color</p> <p>46 61</p> <p>Ref. AMBAR solid surface 506 01 060 MARA resina color 540 XX 060</p>	<p>zen solid surface iris color</p> <p>46 61</p> <p>Ref. ZEN solid surface 555 01 060 IRIS resina color 536 XX 060</p>
---	--	--

espejos / mirrors / espelhos / miralls / ispiluak / espellos

SUN Referencia 204 00 060	SOUL Referencia Black 239 02 080 Gold 239 72 080	RAIN led Referencia 269 00 060	REDONDO Referencia 244 00 060	AURA STRAP led Referencia 251 02 060	TOOL Referencia Blanco brillo 207 01 060 Más colores en la pág. 388	VERONA led Referencia 246 00 060	FLASH 60 camerino Referencia Aluminio 340 11 060 1 puerta

escorpio 70 (27,55")



- Acabados Referencia
- Blanco brillo 146 01 070 (X)
 - Alpine 146 30 070 (X)
 - Roble natural 146 24 070 (X)
 - Pino gris 146 37 070 (X)
 - Wengué nature 146 44 070 (X)
- Sustituir la X por la referencia de color:
- Tiradores y patas cromo (C)
 - Tiradores y patas negro (N)

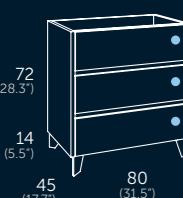
lavabos / washbasin / lavatorio / lavabo / gainekoak / encimera

<p>onix new cerámica</p> <p>46 71</p> <p>Ref. BLANCO brillo 550 01 070 COLOR mate 552 XX 070</p>	<p>ambar solid surface mara color</p> <p>46 71</p> <p>Ref. AMBAR solid surface 506 01 070 MARA resina color 540 XX 070</p>	<p>zen solid surface iris color</p> <p>46 71</p> <p>Ref. ZEN solid surface 555 01 070 IRIS resina color 536 XX 070</p>
---	--	--

espejos / mirrors / espelhos / miralls / ispiluak / espellos

SUN Referencia 204 00 070	REDONDO BLACK Referencia 244 02 070	RAIN led Referencia 269 00 070	VERONA ROND led Referencia 247 00 070	AURA led Referencia 250 02 070	AURA STRAP led Referencia 251 02 070	VERONA led Referencia 246 00 070	FLASH 70 camerino Referencia Aluminio 340 11 070 2 puertas

escorpio 80 (31,49")



- Acabados Referencia
- Blanco brillo 146 01 080 (X)
 - Alpine 146 30 080 (X)
 - Roble natural 146 24 080 (X)
 - Pino gris 146 37 080 (X)
 - Wengué nature 146 44 080 (X)
- Sustituir la X por la referencia de color:
- Tiradores y patas cromo (C)
 - Tiradores y patas negro (N)

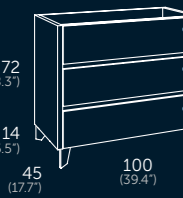
lavabos / washbasin / lavatorio / lavabo / gainekoak / encimera

<p>onix new cerámica</p> <p>46 81</p> <p>Ref. BLANCO brillo 550 01 080 COLOR mate 552 XX 080</p>	<p>ambar solid surface mara color</p> <p>46 81</p> <p>Ref. AMBAR solid surface 506 01 080 MARA resina color 540 XX 080</p>	<p>zen solid surface iris color</p> <p>46 81</p> <p>Ref. ZEN solid surface 555 01 080 IRIS resina color 536 XX 080</p>
---	--	--

espejos / mirrors / espelhos / miralls / ispiluak / espellos

SUN Referencia 204 00 080	REDONDO Referencia Black 244 02 080 Gold 244 72 080	RAIN led Referencia 269 00 080	VERONA ROND led Referencia 247 00 080	AURA led Referencia 250 02 080	COSMOS led Referencia 270 00 080	VERONA led Referencia 246 00 080	SPOTY led Referencia 267 00 080

escorpio 100 (39,37")



- Acabados Referencia
- Blanco brillo 146 01 100 (X)
 - Alpine 146 30 100 (X)
 - Roble natural 146 24 100 (X)
 - Pino gris 146 37 100 (X)
 - Wengué nature 146 44 100 (X)
- Sustituir la X por la referencia de color:
- Tiradores y patas cromo (C)
 - Tiradores y patas negro (N)

lavabos / washbasin / lavatorio / lavabo / gainekoak / encimera

<p>onix new cerámica</p> <p>46 101</p> <p>Referencia 550 01 100</p>	<p>ambar solid surface mara color</p> <p>46 101</p> <p>Ref. AMBAR solid surface 506 01 100 MARA resina color 540 XX 100</p>	<p>zen solid surface iris color</p> <p>46 101</p> <p>Ref. ZEN solid surface 555 01 100 IRIS resina color 536 XX 100</p>
--	---	---

espejos / mirrors / espelhos / miralls / ispiluak / espellos

SUN Referencia 204 00 100	REDONDO Referencia Black 244 02 100 Gold 244 72 100	RAIN led Referencia 269 00 100	VERONA ROND led Referencia 247 00 100	AURA led Referencia 250 02 100	COSMOS led Referencia 270 00 100	VERONA led Referencia 246 00 100	SPOTY led Referencia 267 00 100

Sustituir las XX por el código del color elegido
Ver códigos en página 415.

Complementos / complements

COMBI Referencia Cromo 412 00 800 Negro 412 00 801 Oro 412 00 802	KUDO Referencia Acero 412 04 810 Negro 412 02 810 Oro cepillado 412 03 810	Toallero lateral 38 Referencia Cromo 416 00 101 Negro 416 02 101 Blanco 416 27 001	ESTHER 30 Referencia Luz fría 6000k 400 00 121 Luz cálida 3000k 400 00 221	ESTHER BLACK 30 Referencia Luz fría 6000k 400 02 121

auxiliares / auxiliary units

poker column

- Acabados Referencia
- Blanco brillo 167 01 335 (X)
 - Alpine 167 30 335 (X)
 - Roble natural 167 24 335 (X)
 - Pino gris 167 37 335 (X)
 - Wengué nature 167 44 335 (X)

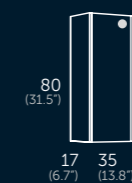
Sustituir la X por la referencia de color:
● Tirador cromo (C)
○ Tirador negro (N)
Apertura reversible | Reversible opening



joker colgar

- Acabados Referencia
- Blanco brillo 137 01 435
 - Alpine 137 30 435
 - Roble natural 137 24 435
 - Pino gris 137 37 435
 - Wengué nature 137 44 435

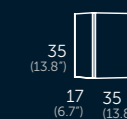
Apertura reversible | Reversible opening




joker auxiliar

- Acabados Referencia
- Blanco brillo 137 01 445
 - Alpine 137 30 445
 - Roble natural 137 24 445
 - Pino gris 137 37 445
 - Wengué nature 137 44 445

Apertura reversible | Reversible opening





● ● ●

cervino

70 | 80 | 90 | 100





Cajón con organizador. Organizer unit. Gaveta com organizador. Caixa amb organitzador. Antolatzailearekin tiradera. Caixón con organizador.



Frente cajón regulable. Adjustable front. Fronte da gaveta ajustável. Front calaix regulable. Neurrirako kajo aurrekaldea. Fronte axustable.



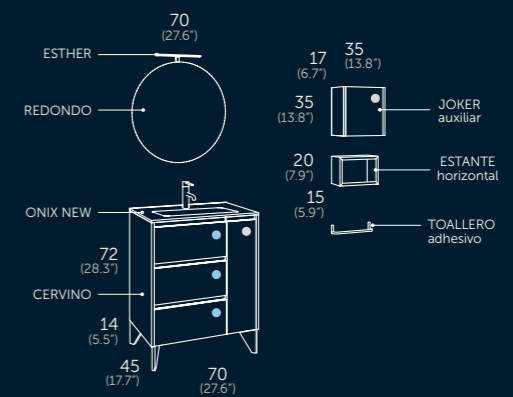
Cierre amortiguado. Soft close. Com amortecedor. Tancament suau. Motelgailudun ixierazko. Peche amortecido.



Guías Hettich. Hettich sliding system. Guías Hettich. Guies Hettich. Hettich gidak. Guías Hettich.



Cierre amortiguado. Soft close. Porta com amortecedor. Tancament suau. Motelgailudun ixierazko. Peche amortecido.



cervino 70

Composición | Pino gris


141 37 070	Cervino 70
550 01 070	Onix new
244 00 070	Redondo
400 00 121	Esther 30

Auxiliares

416 00 037	Toallero adhesivo
137 37 445	Joker auxiliar
112 47 505	Estante horiz. Leaf

Grifo

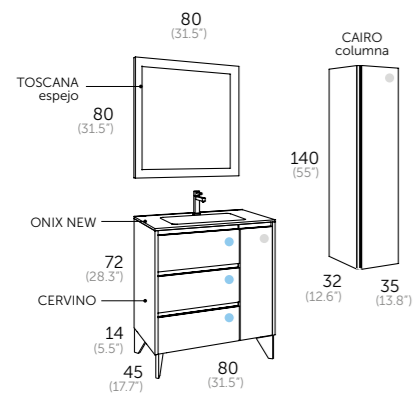
412 04 810	Kudo acero
------------	------------



Blanco brillo

Roble natural

Pino gris



cervino 80

Composición | Roble natural

141 24 080 Cervino 80

550 01 080 Onix new

296 24 080 Toscana espejo

Auxiliares

194 24 335 Cairo columna

Grifo

412 00 800 Combi cromo



Cajón con organizador. Organizer unit.
Gaveta com organizador. Caixa amb
organitzador. Antolatzailearekin
tiradera. Caixón con organizador.

Frente cajón regulable. Adjustable front.
Frente da gaveta ajustável. Front caixa
regulable. Neurrirako kajoï aurrekaldea.
Fronte axustable.

Cierre amortiguado. Soft close.
Com amortecedor. Tancament suau.
Motelgailudun itxierazko. Peche
amortecido.

Guías Hettich. Hettich sliding system.
Guias Hettich. Guias Hettich. Hettich
gidak. Guías Hettich.

Cierre amortiguado. Soft close. Porta
com amortecedor. Tancament suau.
Motelgailudun itxierazko. Peche
amortecido.

Blanco brillo Roble natural Pino gris





cervino 90

Composición | Blanco brillo


- 141 01 090 Cervino 90
- 550 01 090 Onix new
- 204 00 090 Sun
- 400 00 141 Sofia 60

Auxiliares

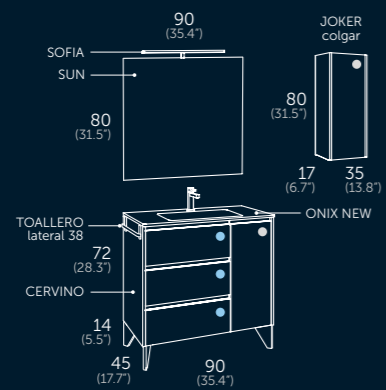
- 416 00 001 Toallero lateral 38
- 137 01 435 Joker colgar

Grifo

- 412 00 800 Combi cromo



- Blanco brillo
- Roble natural
- Pino gris



- Cajón con organizador. Organizer unit. Gaveta com organizador. Calaix amb organitzador. Antolatzailearekin tiradera. Calixon con organizador.
- Frente cajón regulable. Adjustable front. Frente da gaveta ajustável. Front calaix regulable. Neurrirako kajoi aurrekaldea. Fronte axustable.
- Cierre amortiguado. Soft close. Com amortecedor. Tancament suau. Motelgailudun itxierazko. Peche amortecido.
- Guías Hettich. Hettich sliding system. Guías Hettich. Guies Hettich. Hettich gidak. Guías Hettich.
- Cierre amortiguado. Soft close. Porta com amortecedor. Tancament suau. Motelgailudun itxierazko. Peche amortecido.
- Sistema anti-vapor. Anti fog system. Sistema anti-baf. Lurrunaren kontrako sistema. Sistema anti-vaho.
- Luz ambiental. Ambient light. Luz ambiente. Llum ambiental. Giro-argia. Luz ambiental.
- Doble sensor On/Off-anti-vapor. Dual sensor On/Off-anti fog. Sensor duplo On/Off anti-vapor. Doble sensor On/Off-anti-baf. On/Off-Lurrunaren sentisorea bikoitza. Sensor dual On/Off-anti-vaho.

- Cajón con organizador. Organizer unit. Gaveta com organizador. Calaix amb organitzador. Antolatzailearekin tiradera. Calixon con organizador.
- Frente cajón regulable. Adjustable front. Frente da gaveta ajustável. Front calaix regulable. Neurrirako kajoi aurrekaldea. Fronte axustable.
- Cierre amortiguado. Soft close. Com amortecedor. Tancament suau. Motelgailudun itxierazko. Peche amortecido.
- Guías Hettich. Hettich sliding system. Guías Hettich. Guies Hettich. Hettich gidak. Guías Hettich.
- Cierre amortiguado. Soft close. Porta com amortecedor. Tancament suau. Motelgailudun itxierazko. Peche amortecido.
- Sistema anti-vapor. Anti fog system. Sistema anti-baf. Lurrunaren kontrako sistema. Sistema anti-vaho.
- Luz ambiental. Ambient light. Luz ambiente. Llum ambiental. Giro-argia. Luz ambiental.
- Doble sensor On/Off-anti-vapor. Dual sensor On/Off-anti fog. Sensor duplo On/Off anti-vapor. Doble sensor On/Off-anti-baf. On/Off-Lurrunaren sentisorea bikoitza. Sensor dual On/Off-anti-vaho.



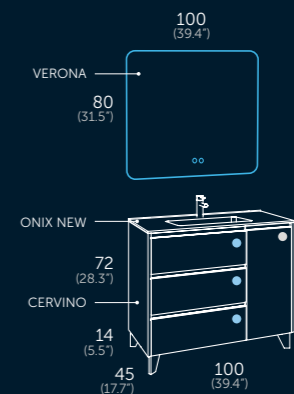

cervino 100

Composición | Roble natural

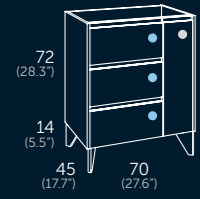
- 141 24 100 Cervino 100
- 550 01 100 Onix new
- 246 00 100 Verona

Grifo

- 412 00 800 Combi cromo



cervino 70 (27.55")



Acabados	Referencia
● Blanco brillo	141 01 070
● Roble natural	141 24 070
● Pino gris	141 37 070

lavabos / washbasin / lavatorio / lavabo / gainekoak / encimera

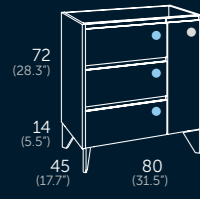
onix new cerámica 46 71	ambar solid surface mara color 46 71	zen solid surface iris color 46 71
Ref. BLANCO brillo 550 01 070 COLOR mate 552 XX 070	Ref. AMBAR solid surface 506 01 070 MARA resina color 540 XX 070	Ref. ZEN solid surface 555 01 070 IRIS resina color 536 XX 070

espejos / mirrors / espelhos / miralls / ispiluak / espellos

SUN Referencia 204 00 070	REDONDO Referencia 244 00 070	TOSCANA Referencia Roble natural 296 24 060	RAIN led Referencia 269 00 070	VERONA ROND led Referencia 247 00 070	VERONA led Referencia 246 00 070	AURA STRAP led Referencia 251 02 070	FLASH 70 camerino Referencia Aluminio 340 11 070 2 puertas

MÁS OPCIONES VER PÁGINAS 327-401

cervino 80 (31.49")



Acabados	Referencia
● Blanco brillo	141 01 080
● Roble natural	141 24 080
● Pino gris	141 37 080

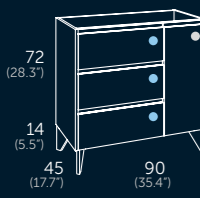
lavabos / washbasin / lavatorio / lavabo / gainekoak / encimera

onix new cerámica 46 81	ambar solid surface mara color 46 81	zen solid surface iris color 46 81
Ref. BLANCO brillo 550 01 080 COLOR mate 552 XX 080	Ref. AMBAR solid surface 506 01 080 MARA resina color 540 XX 080	Ref. ZEN solid surface 555 01 080 IRIS resina color 536 XX 080

espejos / mirrors / espelhos / miralls / ispiluak / espellos

SUN Referencia 204 00 080	REDONDO Referencia 244 00 080	TOSCANA Referencia Roble natural 296 24 080	RAIN led Referencia 269 00 080	VERONA ROND led Referencia 247 00 080	VERONA led Referencia 246 00 080	COSMOS led Referencia 270 00 080	SPOTY led Referencia 267 00 080

cervino 90 (35.43")



Acabados	Referencia
● Blanco brillo	141 01 090
● Roble natural	141 24 090
● Pino gris	141 37 090

lavabos / washbasin / lavatorio / lavabo / gainekoak / encimera

onix new cerámica 46 91	ambar solid surface mara color 46 91	zen solid surface iris color 46 91
Ref. ONIX NEW cerámica 550 01 090	Ref. AMBAR solid surface 506 01 090 MARA resina color 540 XX 090	Ref. ZEN solid surface 555 01 090 IRIS resina color 536 XX 090

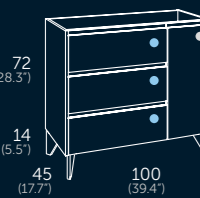
espejos / mirrors

SUN Referencia 204 00 090	REDONDO Referencia 244 00 090

apliques / spotlights

ESTHER 30 Referencia Luz fría 6000k 400 00 121 Luz cálida 3000k 400 00 221	SOFIA 60 Referencia Luz fría 6000k 400 00 141 Luz cálida 3000k 400 00 241	AINHOA 74 Referencia Luz fría 6000k 400 00 151	ESTHER BLACK 30 Referencia Luz fría 6000k 400 02 121	NIKITA Referencia Luz fría 5700k 400 01 171

cervino 100 (39.37")



Acabados	Referencia
● Blanco brillo	141 01 100
● Roble natural	141 24 100
● Pino gris	141 37 100

lavabos / washbasin / lavatorio / lavabo / gainekoak / encimera

onix new cerámica 46 101	ambar solid surface mara color 46 101	zen solid surface iris color 46 101
Ref. ONIX NEW cerámica 550 01 100	Ref. AMBAR solid surface 506 01 100 MARA resina color 540 XX 100	Ref. ZEN solid surface 555 01 100 IRIS resina color 536 XX 100

espejos / mirrors / espelhos / miralls / ispiluak / espellos

SUN Referencia 204 00 100	REDONDO Referencia 244 00 100	TOSCANA Referencia Roble natural 296 24 100	RAIN led Referencia 269 00 100	VERONA ROND led Referencia 247 00 100	VERONA led Referencia 246 00 100	COSMOS led Referencia 270 00 100	SPOTY led Referencia 267 00 100

Sustituir las XX por el código del color elegido
Ver códigos en página 415.

Complementos / complements

COMBI Referencia Cromo 412 00 800 Negro 412 00 801 Oro 412 00 802	KUDO Referencia Acero 412 04 810 Negro 412 02 810 Oro cepillado 412 03 810	VÁLVULA clic clac Referencia Cromo 410 00 203 Negro 410 02 203 Oro 410 03 203	Toallero lateral 38 Referencia Cromo 416 00 001 Negro 416 02 001 Blanco 416 27 001	Patas AERO 14 cm Referencia Negro 412 02 121 (4 unidades)

auxiliares / auxiliary units

cairo columna

Acabados	Referencia
● Blanco brillo	194 01 335
● Roble natural	194 24 335
● Pino gris	194 37 335

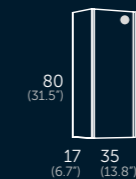
Apertura reversible | Reversible opening



joker colgar

Acabados	Referencia
● Blanco brillo	137 01 435
● Roble natural	137 24 435
● Pino gris	137 37 435

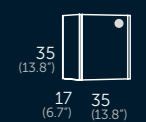
Apertura reversible | Reversible opening




joker auxiliar

Acabados	Referencia
● Blanco brillo	137 01 445
● Roble natural	137 24 445
● Pino gris	137 37 445

Apertura reversible | Reversible opening





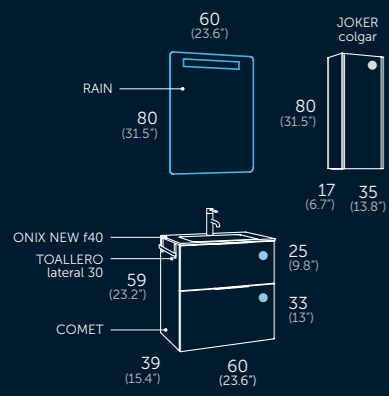
● ● ●

comet

fondo reducido

60 | 70 | 80






comet 60

FONDO REDUCIDO

Composición | Island mate
 152 49 060 C Comet 60
 551 01 060 Onix new f40
 269 00 060 Rain

Auxiliares
 137 49 435 Joker colgar
 416 00 039 Toallero lateral 30

Grifo
 412 04 810 Kudo acero



Cajón con organizador. Organizer unit.
 Gaveta com organizador. Calaix amb
 organitzador. Antolatzailearekin
 tiradera. Caixón con organizador.



Frente cajón regulable. Adjustable front.
 Frente da gaveta ajustável. Front calaix
 regulable. Neurrirako kajo aurrekaldea.
 Fronte axustable.



Cierre amortiguado. Soft close.
 Com amortecedor. Tancament suau.
 Motelgailudun itxierazko. Peche
 amortecido.



Guías Hettich. Hettich sliding system.
 Guías Hettich. Guies Hettich. Hettich
 gidak. Guías Hettich.



Cierre amortiguado. Soft close. Porta
 com amortecedor. Tancament suau.
 Motelgailudun itxierazko. Peche
 amortecido.





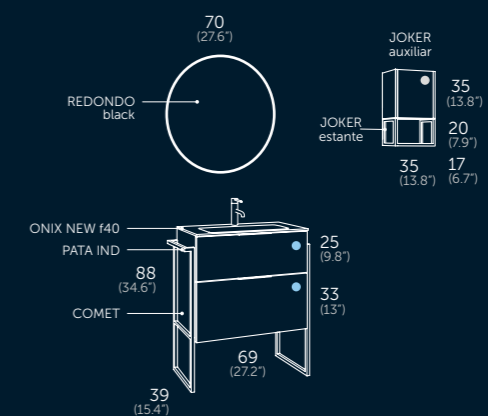

Cajón con organizador. Organizer unit.
Gaveta com organizador. Caixa amb
organitzador. Antolatzailearekin
tiradera. Caixón con organizador.

Frente cajón regulable. Adjustable front.
Frente da gaveta ajustável. Front calaix
regulable. Neurrirako kajo aurrekaldea.
Fronte axustable.

Cierre amortiguado. Soft close.
Com amortecedor. Tancament suau.
Motelgailudun itxierazko. Peche
amortecido.

Guías Hettich. Hettich sliding system.
Guias Hettich. Guies Hettich. Hettich
gidak. Guias Hettich.

Cierre amortiguado. Soft close. Porta
com amortecedor. Tancament suau.
Motelgailudun itxierazko. Peche
amortecido.



comet 70

FONDO REDUCIDO

Composición | Roble natural


152 24 070 N	Comet 70
551 01 070	Onix new f40
244 02 070	Redondo Black
412 02 752	Pata IND con toallero
412 02 750	Pata IND sin toallero

Auxiliares

137 24 445	Joker auxiliar
137 24 455	Joker estante

Grifo

412 02 810	Kudo negro
------------	------------



Blanco brillo

Roble natural

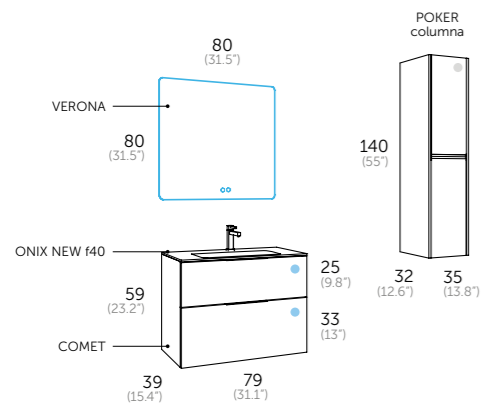
Island mate

Tiradores /
Handles

Cromo

Negro

Oro



comet 80

FONDO REDUCIDO

Composición | Blanco brillo
 152 01 080 G Comet 80
 551 01 080 Onix new f40
 246 00 080 Verona

Auxiliares
 167 01 335 G Poker columna

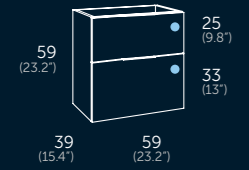
Grifo
 412 00 802 Combi oro



-  Cajón con organizador. Organizer unit.
Gaveta com organizador. Caixa amb organitzador. Antolatzailearekin tiradera. Caixa con organizador.
-  Frente cajón regulable. Adjustable front.
Frente da gaveta ajustável. Front calaix regulable. Neurrirako kajoï aurrekaldea. Fronte axustable.
-  Cierre amortiguado. Soft close.
Com amortecedor. Tancament suau. Motelgailudun itxierazko. Peche amortecido.
-  Guías Hettich. Hettich sliding system.
Guías Hettich. Guies Hettich. Hettich gidak. Guías Hettich.
-  Cierre amortiguado. Soft close. Porta com amortecedor. Tancament suau. Motelgailudun itxierazko. Peche amortecido.
-  Acabado lacado brillo. Glossy lacquered finish. Cor lacado brillo. Acabat lacat brillant. Distradun lakatzuko bukatua. Acabado lacado brillo.
-  Sistema antivaho. Anti fog system.
Sistema anti-vapor. Sistema antibaf. Lurrunaren kontrako sistema. Sistema antivaho.
-  Luz ambiental. Ambient light.
Luz ambiente. Llum ambiental. Giro-argia. Luz ambiental.
-  Doble sensor On/Off-antivaho. Dual sensor On/Off-anti fog. Sensor duplo On/Off anti-vapor. Doble sensor On/Off-antibaf. On/Off-Lurrunaren sentsoarea bikoitza. Sensor dual On/Off-antivaho.



comet 60 (23.62")

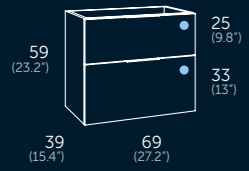


Acabados	Referencia
● Blanco brillo	152 01 060 (X)
● Roble natural	152 24 060 (X)
● Island mate	152 49 060 (X)

Sustituir la X por la referencia de color:

- Tiradores cromo (C)
- Tiradores negro (N)
- Tiradores oro (G)

comet 70 (27.55")

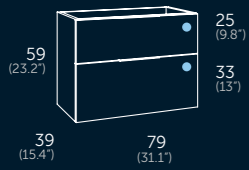


Acabados	Referencia
● Blanco brillo	152 01 070 (X)
● Roble natural	152 24 070 (X)
● Island mate	152 49 070 (X)

Sustituir la X por la referencia de color:

- Tiradores cromo (C)
- Tiradores negro (N)
- Tiradores oro (G)

comet 80 (31.49")



Acabados	Referencia
● Blanco brillo	152 01 080 (X)
● Roble natural	152 24 080 (X)
● Island mate	152 49 080 (X)

Sustituir la X por la referencia de color:

- Tiradores cromo (C)
- Tiradores negro (N)
- Tiradores oro (G)



Barra de refuerzo de aluminio	cm	Referencia
	60	425 14 060
	70	425 14 070
	80	425 14 080

▲ Es necesaria su instalación para evitar deformaciones en la tapa.

lavabos / washbasin / lavatorio / lavabo / gaineoak / encimera

onix new f40



Ref.	BLANCO brillo
551 01 060	
COLOR mate	553 XX 060

ambar



Ref.	AMBAR solid surface
533 01 060	
MARA resina color	546 XX 060

lavabos / washbasin / lavatorio / lavabo / gaineoak / encimera

onix new f40



Ref.	BLANCO brillo
551 01 070	
COLOR mate	553 XX 070

ambar



Ref.	AMBAR solid surface
533 01 070	
MARA resina color	546 XX 070

lavabos / washbasin / lavatorio / lavabo / gaineoak / encimera

onix new f40



Ref.	BLANCO brillo
551 01 080	
COLOR mate	553 XX 080

ambar



Ref.	AMBAR solid surface
533 01 080	
MARA resina color	546 XX 080

▲ Sustituir las XX por el código del color elegido
Ver códigos en página 415.

Complementos / complements

PATA INDUSTRIAL	Patas KUADRO	NEREA MATE 30	ESTHER 30	ESTHER BLACK 30
Referencia Con toallero 412 02 752 Sin toallero 412 02 750 Para mueble altura 59 cm	Referencia Negro 412 02 720 Aluminio 412 00 720	Referencia Luz fría 6000k 400 14 161	Referencia Luz fría 6000k 400 00 121 Luz cálida 3000k 400 00 221	Referencia Luz fría 6000k 400 02 121

COMBI cromo	COMBI negro	KUDO acero	KUDO negro	KUDO oro cepillado
Referencia 412 00 800 Más colores en la pág. 384	Referencia 412 00 801 Más colores en la pág. 384	Referencia 412 04 810	Referencia 412 02 810	Referencia 412 03 810

espejos / mirrors / espelhos / miralls / ispiluak / espellos

SUN	SOUL	RAIN led	REDONDO	TOOL	AURA STRAP led	VERONA led	FLASH 60 camerino
Referencia 204 00 060	Referencia Black 239 02 080 Gold 239 72 080	Referencia 269 00 060	Referencia 244 00 060	Referencia Blanco brillo 207 01 060 Más colores en la pág. 388	Referencia 251 02 060	Referencia 246 00 060	Referencia Aluminio 340 11 060 1 puerta

espejos / mirrors / espelhos / miralls / ispiluak / espellos

SUN	REDONDO BLACK	RAIN led	VERONA ROND led	AURA STRAP led	AURA led	VERONA led	FLASH 70 camerino
Referencia 204 00 070	Referencia 244 02 070	Referencia 269 00 070	Referencia 247 00 070	Referencia 251 02 070	Referencia 250 02 070	Referencia 246 00 070	Referencia Aluminio 340 11 070 2 puertas

espejos / mirrors / espelhos / miralls / ispiluak / espellos

SUN	REDONDO	RAIN led	VERONA ROND led	COSMOS led	AURA led	VERONA led	FLASH 80 camerino
Referencia 204 00 080	Referencia Black 244 02 080 Gold 244 72 080	Referencia 269 00 080	Referencia 247 00 080	Referencia 270 00 080	Referencia 250 02 080	Referencia 246 00 080	Referencia Aluminio 340 11 080 2 puertas

auxiliares / auxiliary units

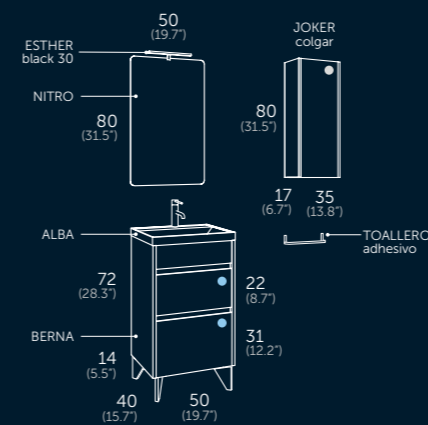
poker columna	joker colgar	joker estante	joker auxiliar	estante IND
Acabados ● Blanco brillo ● Roble natural ● Island mate Sustituir la X por la referencia de color: ● Tirador cromo (C) ● Tirador negro (N) ● Tirador oro (G) Apertura reversible Reversible opening	Referencia 167 01 335 (X) 167 24 335 (X) 167 49 335 (X)	Acabados ● Blanco brillo ● Roble natural ● Island mate Solo para Colgar y Auxiliar Joker	Referencia 137 01 435 137 24 435 137 49 435 Apertura reversible Reversible opening	Referencia 137 01 455 137 24 455 137 49 455



berna
fondo reducido
50 | 60

siena
fondo reducido
70 | 80





berna 50

FONDO REDUCIDO

Composición | Roble natural
 140 24 050 N Berna 50
 510 01 050 Alba
 241 00 050 Nitro
 400 02 121 Esther black 30

Auxiliares
 416 02 037 Toallero adhesivo
 137 24 435 Joker colgar

Grifo
 412 02 810 Kudo negro



Cajón con organizador. Organizer unit. Gaveta com organizador. Calaix amb organitzador. Antolatzailearekin tiradera. Calixón con organizador.



Frente cajón regulable. Adjustable front. Fronte da gaveta ajustável. Front calaix regulable. Neurrirako kaxoi aurrekaldea. Fronte axustible.



Cierre amortiguado. Soft close. Com amortecedor. Tancament suau. Motelgailudun itxierazko. Peche amortecido.



Guías Hettich. Hettich sliding system. Guies Hettich. Guies Hettich. Hettich gidak. Guías Hettich.



Cierre amortiguado. Soft close. Porta com amortecedor. Tancament suau. Motelgailudun itxierazko. Peche amortecido.



Blanco brillo



Roble natural

Tiradores / patas
 Handles / legs



Cromo



Negro



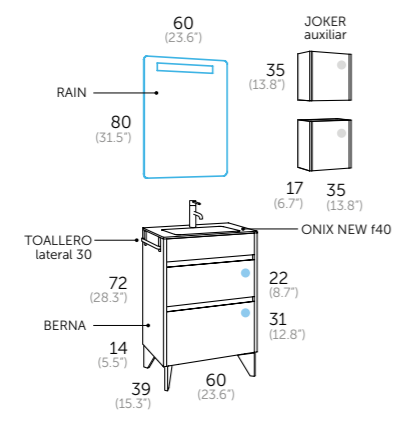
-  Cajón con organizador. Organizer unit. Gaveta com organizador. Caixa amb organitzador. Antolatzailearekin tiradera. Caixaõn con organizador.
-  Frente cajón regulable. Adjustable front. Frente da gaveta ajustável. Front caixa regulable. Neurrirako kajoi aurrekaldea. Fronte axustable.
-  Cierre amortiguado. Soft close. Com amortecedor. Tancament suau. Motelgailudun itxierazko. Peche amortecido.
-  Guías Hettich. Hettich sliding system. Guies Hettich. Guies Hettich. Hettich gidak. Guías Hettich.
-  Cierre amortiguado. Soft close. Porta com amortecedor. Tancament suau. Motelgailudun itxierazko. Peche amortecido.
-  Acabado lacado brillo. Glossy lacquered finish. Cor lacado briho. Acabat lacat brillant. Distiradun lakatzoko bukatua. Acabado lacado brillo.



berna 60
FONDO REDUCIDO



Composición | Blanco brillo
140 01 060 C Berna 60
551 01 060 Onix new f40
269 00 060 Rain

Auxiliares
416 00 039 Toallero lateral 30
137 01 445 Joker auxiliar

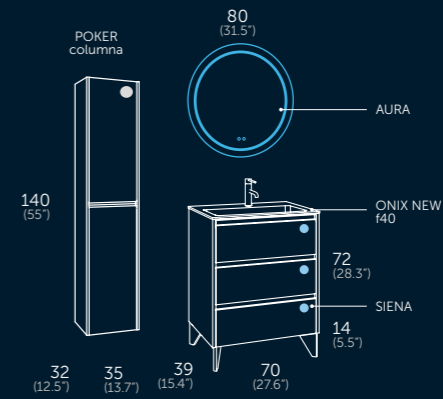
Grifo
412 04 810 Kudo acero



 Blanco brillo
 Roble natural

Tiradores / patas
Handles / legs
 Cromo
 Negro





siena 70
FONDO REDUCIDO

Composición | Blanco brillo
 144 01 070 N Siena 70
 551 01 070 Onix new f40
 250 02 080 Aura

Auxiliares
 167 01 335 N Poker columna

Grifo
 412 02 810 Kudo negro



- Cajón con organizador. Organizer unit. Gaveta con organizador. Caixa amb organitzador. Antolatzailearekin tiradera. Caixón con organizador.
- Frente cajón regulable. Adjustable front. Frente da gaveta ajustável. Front calaix regulable. Neurrirako kajoj aurrekaldea. Fronte axustable.
- Cierre amortiguado. Soft close. Com amortecedor. Tancament suau. Motelgailudun itxierazko. Peche amortecido.
- Guías Hettich. Hettich sliding system. Guías Hettich. Guies Hettich. Hettich gidak. Guías Hettich.
- Cierre amortiguado. Soft close. Porta com amortecedor. Tancament suau. Motelgailudun itxierazko. Peche amortecido.
- Acabado lacado brillo. Glossy lacquered finish. Cor lacado brillo. Acabat lacat brillant. Distiradun lakatuako bukatua. Acabado lacado brillo.
- Sistema antivaho. Anti fog system. Sistema anti-vapor. Sistema antibaf. Lurrunaren kontrako sistema. Sistema antivaho.
- Doble sensor On/Off-antivaho. Dual sensor On/Off-anti-fog. Sensor duplo On/Off anti-vapor. Doble sensor On/Off-antibaf. On/Off-Lurrunaren sentisorea bikoitza. Sensor dual On/Off-antivaho.



Tiradores / patas
Handles / legs

Blanco brillo Roble natural Cromo Negro

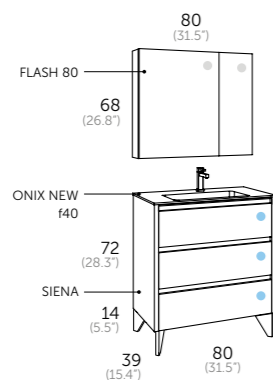


siena 80

FONDO REDUCIDO

Composición | Roble natural
 144 24 080 C Siena 80
 551 01 080 Onix new f40
 340 11 080 Flash 80

Grifo
 412 04 810 Kudo acero



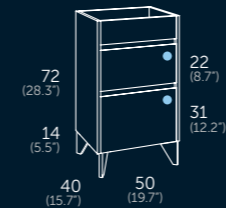
Blanco brillo Roble natural

Tiradores / patas
 Handles / legs

Cromo Negro

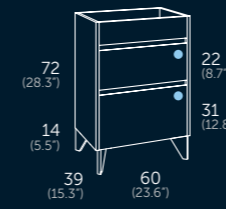
- Cajón con organizador. Organizer unit. Gaveta con organizador. Caixa amb organitzador. Antolatzailearekin tiradera. Caixón con organizador.
- Frente cajón regulable. Adjustable front. Frente da gaveta ajustável. Front calaix regulable. Neurrirako kajoi aurrekaldea. Fronte axustable.
- Cierre amortiguado. Soft close. Com amortecedor. Tancament suau. Motelgailudun itxierazco. Peche amortecido.
- Guías Hettich. Hettich sliding system. Guías Hettich. Guies Hettich. Hettich gidak. Guías Hettich.
- Cierre amortiguado. Soft close. Porta com amortecedor. Tancament suau. Motelgailudun itxierazco. Peche amortecido.

berna 50 (19.69")



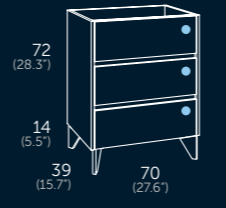
- Acabados Referencia
- Blanco brillo 140 01 050 (X)
 - Roble natural 140 24 050 (X)
- Sustituir la X por la referencia de color:
- Tiradores y patas cromo (C)
 - Tiradores y patas negro (N)

berna 60 (23.62")



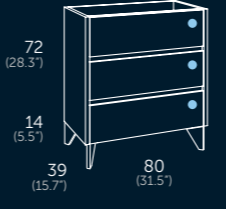
- Acabados Referencia
- Blanco brillo 140 01 060 (X)
 - Roble natural 140 24 060 (X)
- Sustituir la X por la referencia de color:
- Tiradores y patas cromo (C)
 - Tiradores y patas negro (N)

siena 70 (27.55")



- Acabados Referencia
- Blanco brillo 144 01 070 (X)
 - Roble natural 144 24 070 (X)
- Sustituir la X por la referencia de color:
- Tiradores y patas cromo (C)
 - Tiradores y patas negro (N)

siena 80 (31.49")



- Acabados Referencia
- Blanco brillo 144 01 080 (X)
 - Roble natural 144 24 080 (X)
- Sustituir la X por la referencia de color:
- Tiradores y patas cromo (C)
 - Tiradores y patas negro (N)

Sustituir las XX por el código del color elegido
 Ver códigos en página 415.

lavabos / washbasin

41
50.5

ALBA cerámica
 Referencia
 510 01 050

espejos / mirrors

50 50 45 45

80 80 70 68

14

SUN **NITRO** **VERSA** **FLASH 45** camerino

Referencia Referencia Referencia Referencia

204 00 050 241 00 050 208 00 045 340 11 045

1 puerta

lavabos / washbasin

40
61

onix new f40
cerámica

Ref.
BLANCO brillo
 551 01 060
COLOR mate
 553 XX 060

espejos / mirrors

60 55 60 60

80 80 80 68

14

SUN **SOUL** **RAIN led** **FLASH 60** camerino

Referencia Referencia Referencia Referencia

204 00 060 239 02 080 269 00 060 340 11 060

1 puerta

lavabos / washbasin

40
71

onix new f40
cerámica

Ref.
BLANCO brillo
 551 01 070
COLOR mate
 553 XX 070

espejos / mirrors

70 70 70 70

80 70 80 68

14

SUN **REDONDO BLACK** **RAIN led** **FLASH 70** camerino

Referencia Referencia Referencia Referencia

204 00 070 244 02 070 269 00 070 340 11 070

2 puertas

lavabos / washbasin

40
81

onix new f40
cerámica

Ref.
BLANCO brillo
 551 01 080
COLOR mate
 553 XX 080

espejos / mirrors

80 80 80 80

80 80 80 68

14

SUN **REDONDO** **RAIN led** **FLASH 80** camerino

Referencia Referencia Referencia Referencia

204 00 080 244 02 080 269 00 080 340 11 080

2 puertas

auxiliares / auxiliary units


poker columna

- Acabados Referencia
- Blanco brillo 167 01 335 (X)
 - Roble natural 167 24 335 (X)
- Sustituir la X por la referencia de color:
- Tiradores cromo (C)
 - Tiradores negro (N)
- Apertura reversible | Reversible opening



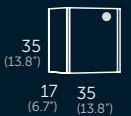
joker colgar



- Acabados Referencia
- Blanco brillo 137 01 435
 - Roble natural 137 24 435
- Apertura reversible | Reversible opening



joker auxiliar

- Acabados Referencia
- Blanco brillo 137 01 445
 - Roble natural 137 24 445
- Apertura reversible | Reversible opening





• • •

versa
fondo reducido

45 | 55



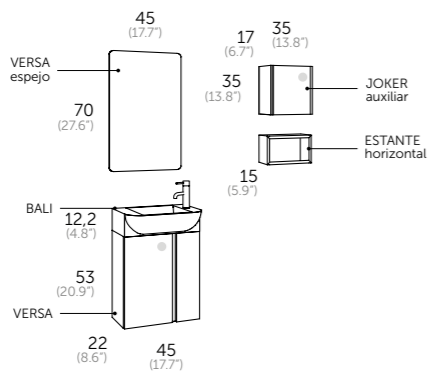


versa 45
FONDO REDUCIDO


Composición | Island mate
 145 49 045 C Versa 45
 515 01 045 Bali cerámica
 208 00 045 Versa 45 espejo

Auxiliares
 137 49 445 Joker auxiliar
 112 35 505 Estante horizontal

Grifo
 412 04 810 Kudo acero



Cierre amortiguado. Soft close. Porta com amortecedor. Tancament suau. Motelgailudun itxierazko. Peche amortecido.

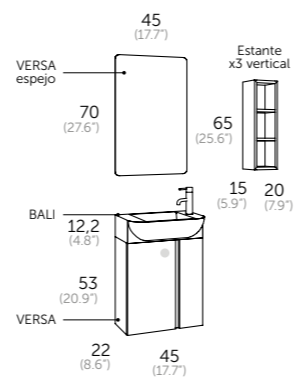


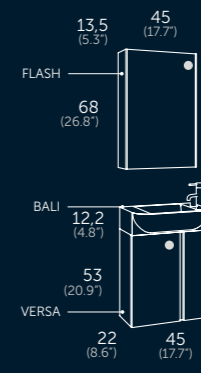
versa 45
FONDO REDUCIDO

Composición | Roble natural
 145 24 045 N Versa 45
 515 01 045 Bali cerámica
 208 00 045 Versa 45 espejo

Auxiliares
 112 24 500 Estante x3 vertical

Grifo
 412 02 810 Kudo negro





versa 45
FONDO REDUCIDO

Composición | Blanco brillo
 145 01 045 C Versa 45
 515 01 045 Bali cerámica
 340 11 045 Flash 45

Grifo
 412 04 810 Kudo acero



Cierre amortiguado. Soft close. Porta com amortecedor. Tancament suau. Motelgailudun itxierazko. Peche amortecido.



Acabado lacado brillo. Glossy lacquered finish. Cor lacado brillo. Acabat lacat brillant. Distiradun lakatzuko bukatua. Acabado lacado brillo.

- Blanco brillo
- Roble natural
- Island mate

- Tirador / Handle
- Cromo
 - Negro



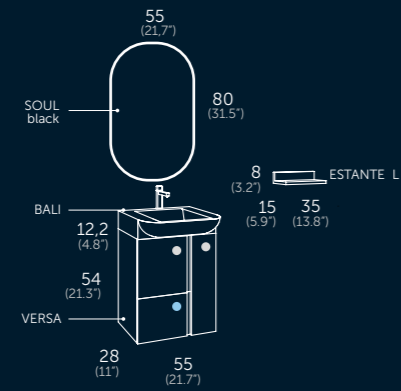



versa 55 FONDO REDUCIDO

Composición | Island mate
145 49 055 N Versa 55
515 01 055 Bali cerámica
239 02 080 Soul black

Auxiliares
112 49 520 Estante L

Grifo
412 00 801 Combi negro



Blanco brillo Roble natural Island mate

Tiradores /
Handles Cromo Negro



Frente cajón regulable. Adjustable front.
Frente da gaveta ajustável. Front caixa regulable. Neurmirako kajoj aurrekaldea. Fronte axustable.



Cierre amortiguado. Soft close.
Com amortecedor. Tancament suau. Motelgailudun itxierazko. Peche amortecido.



Guías Hettich. Hettich sliding system.
Guías Hettich. Guies Hettich. Hettich gidak. Guías Hettich.



Cierre amortiguado. Soft close. Porta com amortecedor. Tancament suau. Motelgailudun itxierazko. Peche amortecido.



Puerta derecha Push. Right door Push.
Porta dreita Push. Porta dreita Push.
Push eskuineko atea. Porta dreita Push.



Frente cajón regulable. Adjustable front.
Frente da gaveta ajustável. Front caixa regulable. Neurmirako kajoj aurrekaldea. Fronte axustable.

Frente da gaveta ajustável. Front caixa regulable. Neurmirako kajoj aurrekaldea. Fronte axustable.

Cierre amortiguado. Soft close.
Com amortecedor. Tancament suau. Motelgailudun itxierazko. Peche amortecido.

Guías Hettich. Hettich sliding system.
Guías Hettich. Guies Hettich. Hettich gidak. Guías Hettich.


Cierre amortiguado. Soft close. Porta com amortecedor. Tancament suau. Motelgailudun itxierazko. Peche amortecido.

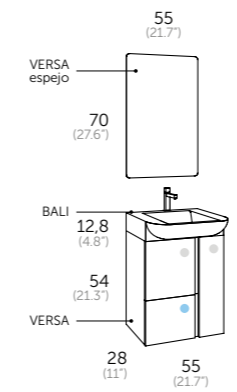
Puerta derecha Push. Right door Push.
Porta dreita Push. Porta dreita Push.
Push eskuineko atea. Porta dreita Push.

versa 55 FONDO REDUCIDO

Composición | Roble natural
145 24 055 C Versa 55
515 01 055 Bali cerámica
340 11 055 Flash 55

Grifo
412 00 800 Combi cromo





versa 55
 FONDO REDUCIDO

Composición | Blanco brillo
 145 01 055 N Versa 55
 515 01 055 Bali cerámica
 208 00 055 Versa 55 espejo

Grifo
 412 00 801 Combi negro

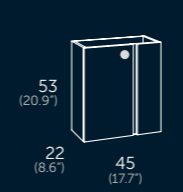


- Frente cajón regulable. Adjustable front. Frente da gaveta ajustável. Front calaix regulable. Neurrirako kajoj aurekaldea. Fronte axustable.
- Cierre amortiguado. Soft close. Com amortecedor. Tancament suau. Motelgailudun itxierazko. Peche amortecido.
- Guías Hettich. Hettich sliding system. Guías Hettich. Guies Hettich. Hettich gidak. Guías Hettich.
- Cierre amortiguado. Soft close. Porta com amortecedor. Tancament suau. Motelgailudun itxierazko. Peche amortecido.
- Puerta derecha Push. Right door Push. Porta dreita Push. Porta dreia Push. Push eskuineko atea. Porta dreita Push.
- Acabado lacado brillo. Glossy lacquered finish. Cor lacado brillo. Acabat lacat brillant. Distiradun lakatzeko bukatua. Acabado lacado brillo.

- Tiradores / Handles
- Blanco brillo
 - Roble natural
 - Island mate
 - Cromo
 - Negro

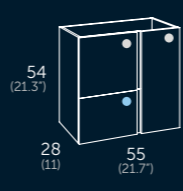


versa 45 (17.71")



- Acabados Referencia
- Blanco brillo 145 01 045 (X)
 - Roble natural 145 24 045 (X)
 - Island mate 145 49 045 (X)
- Sustituir la X por la referencia de color:
- Tirador cromo (C)
 - Tirador negro (N)

versa 55 (21.65")




- Acabados Referencia
- Blanco brillo 145 01 055 (X)
 - Roble natural 145 24 055 (X)
 - Island mate 145 49 055 (X)
- Sustituir la X por la referencia de color:
- Tiradores cromo (C)
 - Tiradores negro (N)


lavabos / washbasin espejos / mirrors aplique / spotlight

 BALI cerámica Referencia 515 01 045	 VERSA Referencia 208 00 045	 FLASH 45 camerino Referencia Aluminio 340 11 045 1 puerta	 ESTHER 30 Referencia Luz fría 6000k 400 00 121 Luz cálida 3000k 400 00 221
---	---	---	--

lavabos / washbasin espejos / mirrors

 BALI cerámica Referencia 515 01 055	 VERSA Referencia 208 00 055	 SOUL BLACK Referencia 239 02 080	 FLASH 55 camerino Referencia Aluminio 340 11 055 1 puerta
---	---	--	---





solid surface

ambar

milos

oval

zen

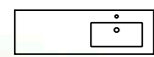
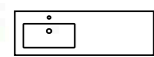
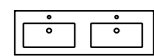
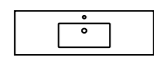
Nuevos formatos, medidas y modelos que amplían esta colección solid surface permitiendo conseguir una versatilidad única para adaptarse a todos los ambientes.

El Solid Surface de Coycoma destaca por la calidad de sus materiales. La fórmula exclusiva que hemos desarrollado permite obtener, sin añadir recubrimientos adicionales, un blanco luminoso y una superficie mate de tacto sedoso, características del más puro solid surface.


ambar

LAVABO

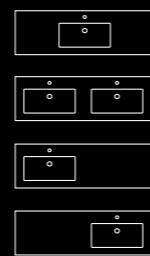
De 60 a 200 cm



Lavabo 200 cm.
2 senos.



Lavabo con faldón 100 cm.



ambar

LAVABO CON FALDÓN

De 60 a 200 cm

Lavabo con faldón 120 cm | Seno desplazado izquierda con toallero | sin taladro grifo.





Encimera con faldón encastrado. 160 cm. 2 toalleros.
Milos. Lavabos de sobreponer.

ambar

TAPA Y ENCIMERA CON FALDÓN

De 60 a 200 cm



milos | oval

LAVABOS SOBREPONER



Tapa con toallero | Oval sobreponer.

Encimera con faldón 100 cm. | Oval sobreponer.





Lavabo mural con faldón 140 cm | 2 senos

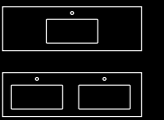
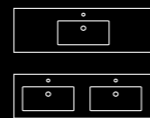
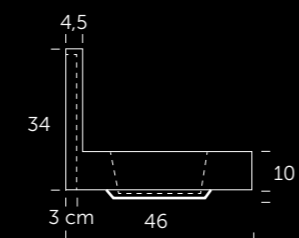
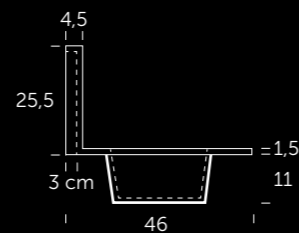
Lavabo mural 100 cm.



ambar

LAVABO MURAL Y
LAVABO MURAL CON FALDÓN

De 60 a 140 cm



zen

LAVABO Y
LAVABO CON FALDÓN

De 60 a 120 cm




Lavabo 100 cm.

Lavabo con faldón 120 cm | 2 senos | sin taladro grifo.



ambar

Fondo: 46 cm | Altura 1,5 cm



seno centrado

cm	Referencia
60	506 01 060
70	506 01 070
80	506 01 080
90	506 01 090
100	506 01 100
120	506 01 120
130	506 01 130
140	506 01 140
150	506 01 150
160	506 01 160
170	506 01 170
180	506 01 180
190	506 01 190
200	506 01 200

dos senos

cm	Referencia
120	506 01 122
140	506 01 142
140 (60+20+60)	506 01 145
150 (70+10+70)	506 01 155
160	506 01 162
160 (60+40+60)	506 01 165
170 (70+30+70)	506 01 176
180 (80+20+80)	506 01 185
200	506 01 202

seno izquierda

cm	Referencia
80 (60+20)	506 01 081
90 (70+20)	506 01 092
90 (60+30)	506 01 091
100 (70+30)	506 01 107
100 (80+20)	506 01 102
110 (80+30)	506 01 112
120 (60+60)	506 01 121
130 (70+60)	506 01 131
140 (70+70)	506 01 143
150 (80+70)	506 01 151
160 (80+80)	506 01 161
170 (100+70)	506 01 171
180 (100+80)	506 01 181
190 (100+90)	506 01 191
200 (100+100)	506 01 201

seno derecha

cm	Referencia
80 (20+60)	506 01 083
90 (20+70)	506 01 094
90 (30+60)	506 01 093
100 (30+70)	506 01 108
100 (20+80)	506 01 104
110 (30+80)	506 01 114
120 (60+60)	506 01 123
130 (60+70)	506 01 133
140 (70+70)	506 01 144
150 (70+80)	506 01 153
160 (80+80)	506 01 163
170 (70+100)	506 01 173
180 (80+100)	506 01 183
190 (90+100)	506 01 193
200 (100+100)	506 01 203

mural

cm	Referencia
60	526 01 060
70	526 01 070
80	526 01 080
90	526 01 090
100	526 01 100
120 1s	526 01 120
120 2s	526 01 122
140 1s	526 01 140
140 2s	526 01 142

Altura 25,5 cm
Kit de conexión mural.
 latiguillos de 60 cm
 + codo de conexión.
 Referencia
 412 00 060

tapa

cm	Referencia
60	508 01 060
70	508 01 070
80	508 01 080
90	508 01 090
100	508 01 100
120	508 01 120
130	508 01 130
140	508 01 140
150	508 01 150
160	508 01 160
170	508 01 170
180	508 01 180
190	508 01 190
200	508 01 200

tapa fondo reducido

cm	Referencia
60	533 01 060
70	533 01 070
80	533 01 080

Altura 1,2 cm

Fondo: 40 cm
Altura 1,2 cm

zen

Fondo: 46 cm
Altura 1,5 cm



seno centrado

cm	Referencia
60	555 01 060
70	555 01 070
80	555 01 080
90	555 01 090
100	555 01 100
120	555 01 120

dos senos

cm	Referencia
120	555 01 122

Opción rebosadero no disponible.

sobreponer



oval

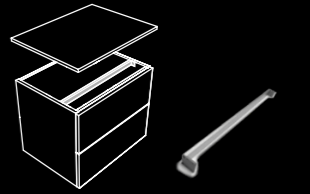
cm	Referencia
57x41x11	509 01 001

milos

cm	Referencia
51x33x11	509 01 052

barra refuerzo para tapa


cm	Referencia
60	425 14 060
70	425 14 070
80	425 14 080
90	425 14 090
100	425 14 100
120	425 14 120



Para evitar deformaciones en las tapas es necesario la instalación de la barra de refuerzo en el módulo donde irá apoyado el lavabo.

ambar con faldón

Fondo: 46 cm | Altura faldón: 10 cm



seno centrado

cm	Referencia
60	524 01 060
70	524 01 070
80	524 01 080
90	524 01 090
100	524 01 100
120	524 01 120
130	524 01 130
140	524 01 140
150	524 01 150
160	524 01 160
170	524 01 170
180	524 01 180
190	524 01 190
200	524 01 200

dos senos

cm	Referencia
120	524 01 122
140	524 01 142
140 (60+20+60)	524 01 145
150 (70+10+70)	524 01 155
160	524 01 162
160 (60+40+60)	524 01 165
170 (70+30+70)	524 01 176
180 (80+20+80)	524 01 185
200	524 01 202

seno izquierda

cm	Referencia
80 (60+20)	524 01 081
90 (70+20)	524 01 092
90 (60+30)	524 01 091
100 (70+30)	524 01 101
100 (80+20)	524 01 102
110 (80+30)	524 01 111
120 (60+60)	524 01 121
130 (70+60)	524 01 131
140 (70+70)	524 01 141
150 (80+70)	524 01 151
160 (80+80)	524 01 161
170 (100+70)	524 01 171
180 (100+80)	524 01 181
190 (100+90)	524 01 191
200 (100+100)	524 01 201

seno derecha

cm	Referencia
80 (20+60)	524 01 083
90 (20+70)	524 01 094
90 (30+60)	524 01 093
100 (30+70)	524 01 103
100 (20+80)	524 01 104
110 (30+80)	524 01 113
120 (60+60)	524 01 123
130 (60+70)	524 01 133
140 (70+70)	524 01 143
150 (70+80)	524 01 153
160 (80+80)	524 01 163
170 (70+100)	524 01 173
180 (80+100)	524 01 183
190 (90+100)	524 01 193
200 (100+100)	524 01 203

mural

cm	Referencia
60	527 01 060
70	527 01 070
80	527 01 080
90	527 01 090
100	527 01 100
120 1s	527 01 120
120 2s	527 01 122
140 1s	527 01 140
140 2s	527 01 142

Altura: 34 cm
Kit de conexión mural.
 latiguillos de 60 cm
 + codo de conexión.
 Referencia
 412 00 060

encimera

cm	Referencia
60	525 01 060
70	525 01 070
80	525 01 080
90	525 01 090
100	525 01 100
120	525 01 120
130	525 01 130
140	525 01 140
150	525 01 150
160	525 01 160
170	525 01 170
180	525 01 180
190	525 01 190
200	525 01 200

encimera fondo reducido

cm	Referencia
60	534 01 060
70	534 01 070
80	534 01 080

Fondo: 40 cm
Altura faldón: 10 cm

zen faldón

Fondo: 46 cm
Altura faldón: 10 cm



seno centrado

cm	Referencia
60	556 01 060
70	556 01 070
80	556 01 080
90	556 01 090
100	556 01 100
120	556 01 120

dos senos

cm	Referencia
120	556 01 122

Opción toallero y rebosadero no disponible.

toallero



toallero faldón

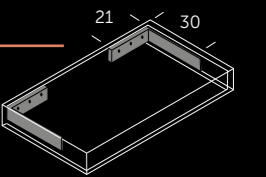
Referencia
416 01 002
 Doble toallero
416 01 003
 Ubicación centrado en el seno.
 Enviar plano si se desea en otra posición.

toallero tapa

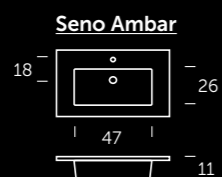
Extensión de 10 cm + hueco.

escuadras invisibles

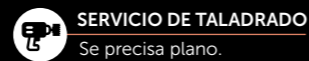
Sistemas de soportes y tornillos incluidos en los lavabos y encimeras con faldón.



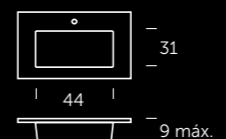
- En stock
- Plazo de entrega 1 semana
- Plazo de entrega 2 semanas
- Mural entrega 3 semanas



Las tapas y encimeras se entregan sin agujero. Fácilmente perforable con una broca de corona para carpintería de madera.



Seno Zen



Fabricación a medida y más opciones.
ver página 354



La revolución del
color



mara

masai

orbit

iris

mytho

Revoluciona tu baño con esta colección. Descubre todas las posibilidades para darle color a tu ambiente de baño con esta exclusiva selección de 18 acabados inspirados en la naturaleza.

Fabricados de resina y carga mineral con recubrimiento acrílico KROMTEK, en acabado mate y tratamiento anti-bacterias. Son de gran resistencia y fácil limpieza.


Nueva tecnología de recubrimiento desarrollada por Coycama para nuestros lavabos de resina y lavabos cerámicos. Esta tecnología proviene de experimentados sectores como el de la automoción y ha sido adaptada por técnicos especialistas superando con éxito todos los test del instituto tecnológico AIDIMME.



Resistente a la abrasión



Resistente al rayado



Resistente a cambios de temperatura



Higiénico y fácil de limpiar



Resistente a productos químicos y manchas



Alta durabilidad



Tecnología certificada por laboratorio independiente.



120 cm, 2 senos | Acabado Island

mara
LAVABO

De 60 a 200 cm



100 (30+70) cm. 1 seno desplazado derecha | Acabado Leaf.

120 cm. 1 seno centrado. | Acabado Beige.





80 cm, con toallero. | Acabado Oro metalizado.

120 cm, 1 seno izda. | Acabado Moka.



mara

LAVABO CON FALDÓN

De 60 a 200 cm



140 cm, 2 senos con toallero.
Acabado Antracita.



Tapa 100 cm con toallero. | Acabado Sunset.
Masai | Acabado blanco.

Encimera con faldón 140 cm. | Acabado Antracita.
Orbit | Acabado Sunset.

mara

TAPA Y ENCIMERA CON FALDÓN

De 60 a 200 cm



Acabado textura tapa:

- Lisa
- Pizarra suave



masai | orbit

LAVABOS SOBREPONER



Tapa 140 cm con textura pizarra suave. | Acabado Garden.
Orbit | Acabado Garden.



Lavabo Mural de 120 cm, 2 senos. | Acabado Negro azabache.

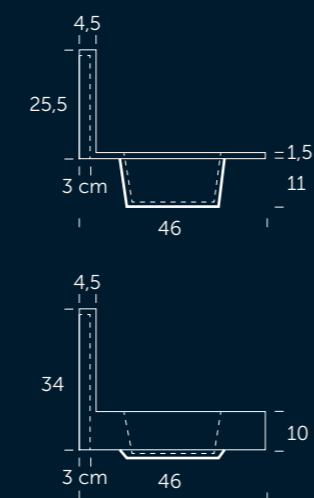
Lavabo Mural de 100 con faldón, 1 seno centrado. | Acabado Tierra.



mara

LAVABO MURAL Y
LAVABO MURAL CON FALDÓN

De 60 a 140 cm



iris

LAVABO Y LAVABO CON FALDÓN

De 60 a 120 cm



Lavabo de 100 | Acabado Leaf.

Lavabo 2 senos con faldón de 120 | Acabado Beige.





Tapa Mytho 140 | carrara

mytho

TAPA

De 80 a 140 cm.
A medida hasta 200 cm.

Tapa de resina y carga mineral con impresión digital en la cara superior.
Cantos en acabado monocromo.



Tapa Mytho 120 | marquina storm



● Negro en stock
Resto entrega 2 semanas



● Plazo de entrega 2 semanas

● Blanco y negro en stock
Resto entrega 2 semanas

● Mural entrega 3 semanas

mara

Fondo: 46 cm | Altura 1,5 cm



Fondo: 40 cm
Altura 1,2 cm




iris

Fondo: 46 cm
Altura 1,5 cm



sobreponer



acabados

Sustituir las XX por el código de color elegido.

Blanco 06

Mist 22

Antracita 03

Negro azabache 02

Beige 05

Moka 19

Tierra 20

Leather 07

Flower 26

Sunset 08

Leaf 25

Garden 73

Island 23

Blue Space 10

Mustard metalizado 33

Negro metalizado 04

Oro metálico 16

Plomo metálico 17

seno centrado

cm	Referencia
60	540 XX 060
70	540 XX 070
80	540 XX 080
90	540 XX 090
100	540 XX 100
120	540 XX 120
130	540 XX 130
140	540 XX 140
150	540 XX 150
160	540 XX 160
170	540 XX 170
180	540 XX 180
190	540 XX 190
200	540 XX 200

dos senos

cm	Referencia
120	540 XX 122
140	540 XX 142
140 (60+20+60)	540 XX 145
150 (70+10+70)	540 XX 155
160	540 XX 162
160 (60+40+60)	540 XX 165
170 (70+30+70)	540 XX 175
180 (80+20+80)	540 XX 185
200	540 XX 202

seno izquierda

cm	Referencia
80 (60+20)	540 XX 081
90 (70+20)	540 XX 092
90 (60+30)	540 XX 091
100 (70+30)	540 XX 101
100 (80+20)	540 XX 102
110 (80+30)	540 XX 111
120 (60+60)	540 XX 121
130 (70+60)	540 XX 131
140 (70+70)	540 XX 141
150 (80+70)	540 XX 151
160 (80+80)	540 XX 161
170 (100+70)	540 XX 171
180 (100+80)	540 XX 181
190 (100+90)	540 XX 191
200 (100+100)	540 XX 201

seno derecha

cm	Referencia
80 (20+60)	540 XX 083
90 (20+70)	540 XX 094
90 (30+60)	540 XX 093
100 (30+70)	540 XX 103
100 (20+80)	540 XX 104
110 (30+80)	540 XX 113
120 (60+60)	540 XX 123
130 (60+70)	540 XX 133
140 (70+70)	540 XX 143
150 (70+80)	540 XX 153
160 (80+80)	540 XX 163
170 (70+100)	540 XX 173
180 (80+100)	540 XX 183
190 (90+100)	540 XX 193
200 (100+100)	540 XX 203

mural

cm	Referencia
60	544 XX 060
70	544 XX 070
80	544 XX 080
90	544 XX 090
100	544 XX 100
120 1s	544 XX 120
120 2s	544 XX 122
140 1s	544 XX 140
140 2s	544 XX 142

Altura 25,5 cm

Kit de conexión mural.
latiguillos de 60 cm
+ codo de conexión.

Referencia
412 00 060

tapa






cm	Referencia
60	542 XX 060
70	542 XX 070
80	542 XX 080
90	542 XX 090
100	542 XX 100
120	542 XX 120
130	542 XX 130
140	542 XX 140
150	542 XX 150
160	542 XX 160
170	542 XX 170
180	542 XX 180
190	542 XX 190
200	542 XX 200

Opción textura tapa
Añadir a la referencia:



mara con faldón

Fondo: 46 cm | Altura faldón: 10 cm



Fondo: 40 cm
Altura faldón: 10 cm



iris faldón

Fondo: 46 cm
Altura faldón: 10 cm




mytho tapa

Fondo: 46 cm | Altura 2 cm



carrara

cm	Referencia
80	532 76 080
100	532 76 100
120	532 76 120
140	532 76 140



marquina storm

cm	Referencia
80	532 77 080
100	532 77 100
120	532 77 120
140	532 77 140

Fabricación a medida bajo pedido hasta 200 cm:
3 x cm lineal. Plazo de entrega 3 semanas.

Tapas de carga mineral y resina con impresión digital en la superficie.
Cantos monocromo.
Las tapas se entregan sin agujero. Fácilmente perforable con una broca de corona para carpintería de madera.



seno centrado

cm	Referencia
60	541 XX 060
70	541 XX 070
80	541 XX 080
90	541 XX 090
100	541 XX 100
120	541 XX 120
130	541 XX 130
140	541 XX 140
150	541 XX 150
160	541 XX 160
170	541 XX 170
180	541 XX 180
190	541 XX 190
200	541 XX 200

dos senos

cm	Referencia
120	541 XX 122
140	541 XX 142
140 (60+20+60)	541 XX 145
150 (70+10+70)	541 XX 155
160	541 XX 162
160 (60+40+60)	541 XX 165
170 (70+30+70)	541 XX 175
180 (80+20+80)	541 XX 185
200	541 XX 202

seno izquierda

cm	Referencia
80 (60+20)	541 XX 081
90 (70+20)	541 XX 092
90 (60+30)	541 XX 091
100 (70+30)	541 XX 101
100 (80+20)	541 XX 102
110 (80+30)	541 XX 111
120 (60+60)	541 XX 121
130 (70+60)	541 XX 131
140 (70+70)	541 XX 141
150 (80+70)	541 XX 151
160 (80+80)	541 XX 161
170 (100+70)	541 XX 171
180 (100+80)	541 XX 181
190 (100+90)	541 XX 191
200 (100+100)	541 XX 201

seno derecha

cm	Referencia
80 (20+60)	541 XX 083
90 (20+70)	541 XX 094
90 (30+60)	541 XX 093
100 (30+70)	541 XX 103
100 (20+80)	541 XX 104
110 (30+80)	541 XX 113
120 (60+60)	541 XX 123
130 (60+70)	541 XX 133
140 (70+70)	541 XX 143
150 (70+80)	541 XX 153
160 (80+80)	541 XX 163
170 (70+100)	541 XX 173
180 (80+100)	541 XX 183
190 (90+100)	541 XX 193
200 (100+100)	541 XX 203

mural

cm	Referencia
60	545 XX 060
70	545 XX 070
80	545 XX 080
90	545 XX 090
100	545 XX 100
120 1s	545 XX 120
120 2s	545 XX 122
140 1s	545 XX 140
140 2s	545 XX 142

Altura 34 cm

Kit de conexión mural.
latiguillos de 60 cm
+ codo de conexión.

Referencia
412 00 060

encimera

cm	Referencia
60	543 XX 060
70	543 XX 070
80	543 XX 080
90	543 XX 090
100	543 XX 100
120	543 XX 120
130	543 XX 130
140	543 XX 140
150	543 XX 150
160	543 XX 160
170	543 XX 170
180	543 XX 180
190	543 XX 190
200	543 XX 200

encimera fondo reducido

cm	Referencia
60	547 XX 060
70	547 XX 070
80	547 XX 080

seno centrado

cm	Referencia
60	537 XX 060
70	537 XX 070
80	537 XX 080
90	537 XX 090
100	537 XX 100
120	537 XX 120

dos senos

cm	Referencia
120	537 XX 122

Opción toallero y rebosadero no disponible.


toallero



toallero faldón

Referencia
416 01 002
Doble toallero
416 01 003

Ubicación centrado en el seno.
Enviar plano si se desea en otra posición.




toallero tapa

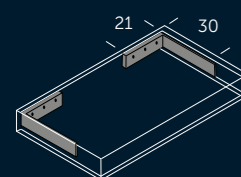
Extensión de 10 cm + hueco.

barra refuerzo para tapa

cm	Referencia
60	425 14 060
70	425 14 070
80	425 14 080
90	425 14 090
100	425 14 100
120	425 14 120

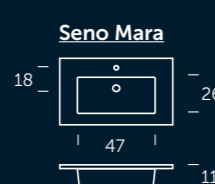


Para evitar deformaciones en las tapas es necesario la instalación de la barra de refuerzo en el módulo donde irá apoyado el lavabo.



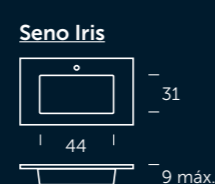
escuadras invisibles

Sistemas de soportes y tornillos incluidos en los lavabos y encimeras con faldón.



Seno Mara

18	26
47	11



Seno Iris

31	9 máx.
44	

Las tapas y encimeras se entregan sin agujero.
Fácilmente perforable con una broca de corona para carpintería de madera.


SERVICIO DE TALADRADO
Se precisa plano



Fabricación a medida

Diseña tu lavabo o encimera

Te ofrecemos la posibilidad de adaptar tu lavabo Mara o Ambar a tu espacio. Ahora puedes crear el lavabo ideal para tu baño.



Plazo de entrega

Los productos fabricados a medida tienen un plazo de entrega de **2 semanas**.



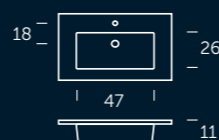
Cortes especiales

Corte fuera de escuadra, en ángulo, etc. Es necesario facilitar un plano. Para lavabos es imprescindible especificar la distancia desde los laterales izquierda y derecha al centro del desagüe.



Medidas del seno Ambar

Ancho: 47 cm
Fondo: 26 cm
Profundidad: 11 cm



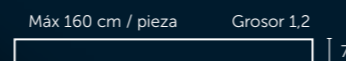
Opción Sin taladrado para grifo

Para grifos de pared, te damos la opción de tener el lavabo sin taladro. Disponible también para modelos Zen e Iris.

En stock modelo ambar medidas: 60, 70, 80, 100, 120 1s centrado, 120 y 140 2s.


Opción Copete

Refuerza el sellado entre el lavabo y la pared con la instalación del copete.



Opción Faldón con toallero

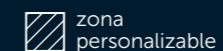
Puedes incorporar uno o dos toalleros en el faldón frontal. El toallero siempre va centrado en el seno. Con dos senos y un toallero, la ubicación será centrada en el lavabo. Para otra ubicación enviar plano. No disponible para modelos Zen e Iris.



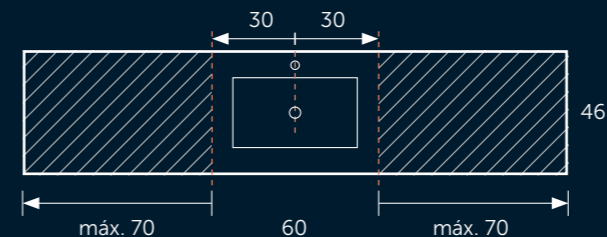
Opción Rebosadero

Añade un rebosadero en los modelos Ambar y Mara. No disponible para modelos Zen e Iris.

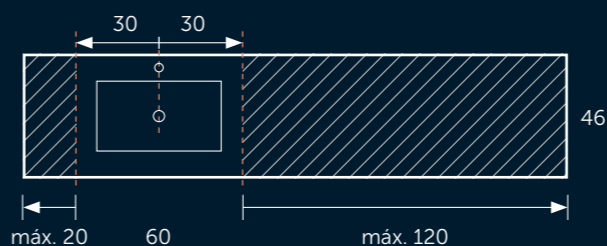
Opciones Lavabo 1 seno



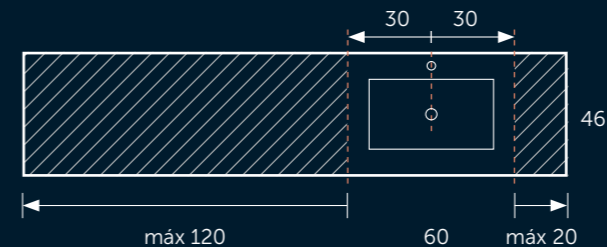
Centrado



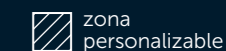
Desplazado izquierda



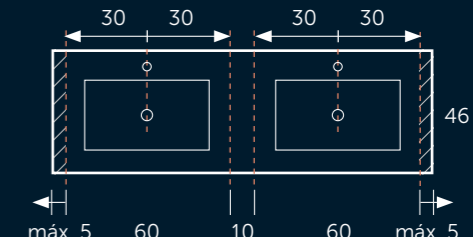
Desplazado derecha



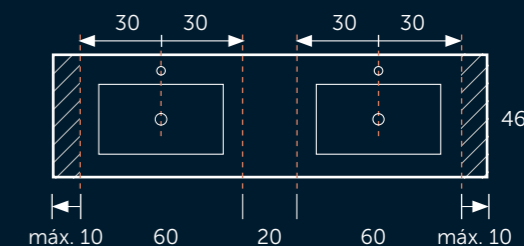
Opciones Lavabo 2 senos



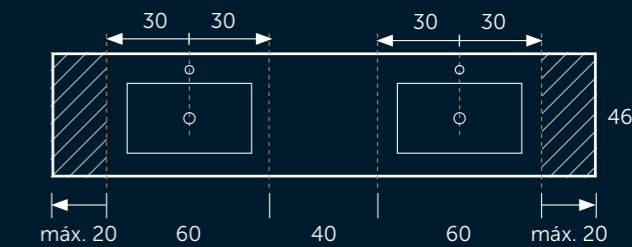
Máx. 140 cm



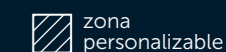
Máx. 160 cm



Máx. 200 cm



Opciones Tapas y encimeras



Máx. 200 cm

Ancho: mínimo 45 a máximo 200 cm
Fondo: mínimo 35 a máximo 46 cm






18 acabados Mara

epsilon

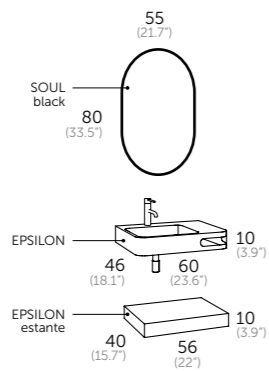
60 | 80 | 100 | 120

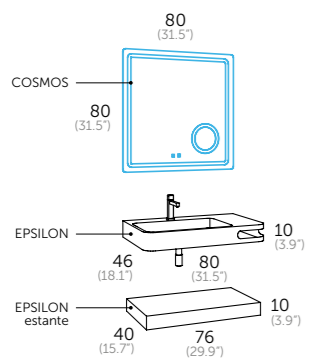



epsilon 60

Composición | Oro metalizado | Antracita
 594 16 060 E Epsilon 60
 410 02 101 Sifón negro
 594 03 061 Epsilon 60 estante
 239 02 080 Soul black

Grifo
 412 02 810 Kudo negro





epsilon 80

Composición | Negro azabache

594 02 080 E Epsilon 80

410 00 101 Sifón cromo

594 02 081 Epsilon 80 estante

270 00 080 Cosmos 80

Grifo

412 02 800 Combi cromo / Negro



Sistema antivaho. Anti fog system. Sistema anti-vapor. Sistema antibaf. Lurrunaren kontrako sistema. Sistema antivaho.



Lupa aumento x3. Magnifying zoom in Mirror. Lupa aumento 3x. Lupa augment x3. 3x-ekohauandagotze lupa. Lupa aumento 3x.



Doble sensor On/Off-antivaho. Dual sensor On/Off-anti fog. Sensor duplo On/Off anti-vapor. Doble sensor On/Off-antibaf. On/Off-Lurrunaren sentsorea bikoitza. Sensor dual On/Off-antivaho.



Cierre amortiguado. Soft close. Porta com amortecedor. Tancament suau. Motelgailudun ixierazko. Peche amortecido.



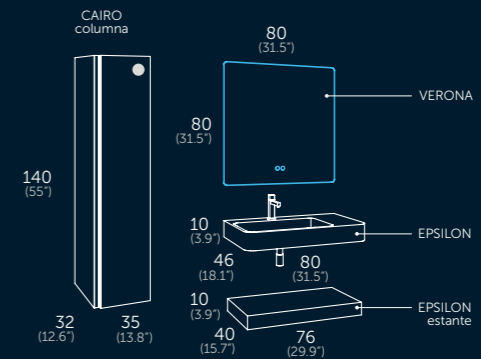
Sistema antivaho. Anti fog system. Sistema anti-vapor. Sistema antibaf. Lurrunaren kontrako sistema. Sistema antivaho.



Luz ambiental. Ambient light. Luz ambiente. Llum ambiental. Giro-argia. Luz ambiental.



Doble sensor On/Off-antivaho. Dual sensor On/Off-anti fog. Sensor duplo On/Off anti-vapor. Doble sensor On/Off-antibaf. On/Off-Lurrunaren sentsorea bikoitza. Sensor dual On/Off-antivaho.



epsilon 80

Composición | Leather | Pino gris

594 07 080 L Epsilon 80

410 00 101 Sifón cromo

594 07 081 Epsilon 80 estante

246 00 080 Verona 80

Auxiliares

194 37 335 Cairo columna pino gris

Grifo

412 07 800 Combi cromo / Leather





Sistema antivaho. Anti fog system. Sistema anti-vapor. Sistema antibaf. Lurrunaren kontrako sistema. Sistema antivaho.



Luz ambiental. Ambient light. Luz ambiente. Llum ambiental. Giro-argia. Luz ambiental.



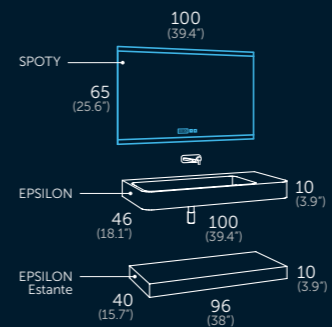
Reloj digital. Digital clock. Relógio digital. Relotge digital. Erloju digitala. Reloxo dixital.



Doble sensor On/Off-antivaho. Dual sensor On/Off-anti fog. Sensor duplo On/Off anti-vapor. Doble sensor On/Off-antibaf. On/Off-Lurrunaren sentorea bikoitza. Sensor dual On/Off-antivaho.



Reproductor musical bluetooth, 2 altavoces de 3 w cada uno. Music player bluetooth. 2 speakers of 3W each. Reprodutor musical com bluetooth, 2 altifalantes de 3 w cada um. Reprodutor musical bluetooth, 2 altaveus de 3 w cadascu. Musika erreproduzitzaile bluetooth, 3 w-dun bi bozgorailu. Reprodutor musical bluetooth, 2 altifalantes de 3 w cada un.

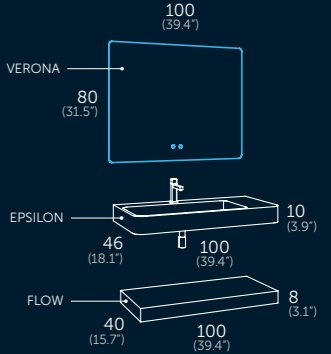


epsilon 100

Composición | Sunset

- 594 08 100 G Epsilon 100 sin taladro grifo
- 410 00 101 Opción rebosadero
- 594 08 101 Sifón cromo
- 267 00 100 Epsilon 100 estante
- Spoty 100

Grifo
 412 00 808 Combi mural cromo

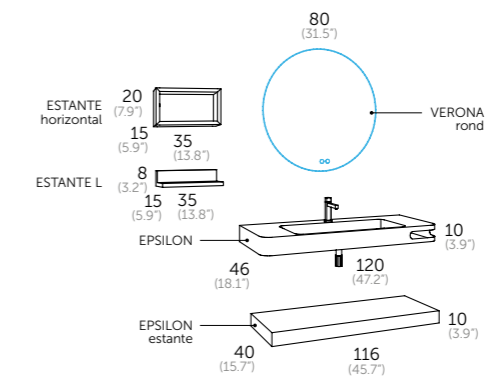


epsilon 100

Composición | Blanco | Roble natural

- 594 06 100 L Epsilon 100
- 410 00 101 Sifón cromo
- 138 24 101 Flow 100 f40
- 246 00 100 Verona 100

Grifo
 412 06 800 Combi cromo / Blanco



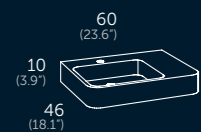
epsilon 120

- Composición | Antracita | Leaf
- 594 03 120 E Epsilon 120
 - 410 03 101 Sifón oro
 - 594 25 121 Epsilon 120 estante
 - 247 00 080 Verona rond

- Auxiliares
- 112 47 505 Estante horizontal Leaf
 - 112 47 520 Estante L Leaf

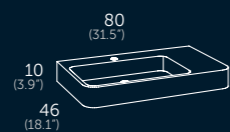
- Grifo
- 412 00 802 Combi oro

epsilon 60 (23.62")



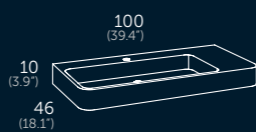
Acabados	Referencia*
Blanco	594 06 060
Mist	594 22 060
Antracita	594 03 060
Negro azabache	594 02 060
Beige	594 05 060
Moka	594 19 060
Tierra	594 20 060
Leather	594 07 060
Flower	594 26 060
Sunset	594 08 060
Leaf	594 25 060
Garden	594 73 060
Island	594 23 060
Blue Space	594 10 060
Mustard metalizado	594 33 060
Negro metalizado	594 04 060
Oro metalizado	594 16 060
Plomo metalizado	594 17 060

epsilon 80 (31.5")



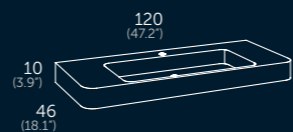
Acabados	Referencia*
Blanco	594 06 080
Mist	594 22 080
Antracita	594 03 080
Negro azabache	594 02 080
Beige	594 05 080
Moka	594 19 080
Tierra	594 20 080
Leather	594 07 080
Flower	594 26 080
Sunset	594 08 080
Leaf	594 25 080
Garden	594 73 080
Island	594 23 080
Blue Space	594 10 080
Mustard metalizado	594 33 080
Negro metalizado	594 04 080
Oro metalizado	594 16 080
Plomo metalizado	594 17 080

epsilon 100 (39.4")



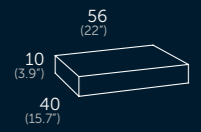
Acabados	Referencia*
Blanco	594 06 100
Mist	594 22 100
Antracita	594 03 100
Negro azabache	594 02 100
Beige	594 05 100
Moka	594 19 100
Tierra	594 20 100
Leather	594 07 100
Flower	594 26 100
Sunset	594 08 100
Leaf	594 25 100
Garden	594 73 100
Island	594 23 100
Blue Space	594 10 100
Mustard metalizado	594 33 100
Negro metalizado	594 04 100
Oro metalizado	594 16 100
Plomo metalizado	594 17 100

epsilon 120 (47.2")



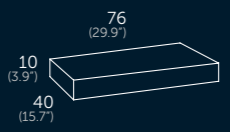
Acabados	Referencia*
Blanco	594 06 120
Mist	594 22 120
Antracita	594 03 120
Negro azabache	594 02 120
Beige	594 05 120
Moka	594 19 120
Tierra	594 20 120
Leather	594 07 120
Flower	594 26 120
Sunset	594 08 120
Leaf	594 25 120
Garden	594 73 120
Island	594 23 120
Blue Space	594 10 120
Mustard metalizado	594 33 120
Negro metalizado	594 04 120
Oro metalizado	594 16 120
Plomo metalizado	594 17 120

estante 60 (23.62")



Acabados	Referencia
Blanco	594 06 061
Mist	594 22 061
Antracita	594 03 061
Negro azabache	594 02 061
Beige	594 05 061
Moka	594 19 061
Tierra	594 20 061
Leather	594 07 061
Flower	594 26 061
Sunset	594 08 061
Leaf	594 25 061
Garden	594 73 061
Island	594 23 061
Blue Space	594 10 061
Mustard metalizado	594 33 061
Negro metalizado	594 04 061
Oro metalizado	594 16 061
Plomo metalizado	594 17 061

estante 80 (31.5")




Acabados	Referencia
Blanco	594 06 081
Mist	594 22 081
Antracita	594 03 081
Negro azabache	594 02 081
Beige	594 05 081
Moka	594 19 081
Tierra	594 20 081
Leather	594 07 081
Flower	594 26 081
Sunset	594 08 081
Leaf	594 25 081
Garden	594 73 081
Island	594 23 081
Blue Space	594 10 081
Mustard metalizado	594 33 081
Negro metalizado	594 04 081
Oro metalizado	594 16 081
Plomo metalizado	594 17 081

estante 100 (39.4")



Acabados	Referencia
Blanco	594 06 101
Mist	594 22 101
Antracita	594 03 101
Negro azabache	594 02 101
Beige	594 05 101
Moka	594 19 101
Tierra	594 20 101
Leather	594 07 101
Flower	594 26 101
Sunset	594 08 101
Leaf	594 25 101
Garden	594 73 101
Island	594 23 101
Blue Space	594 10 101
Mustard metalizado	594 33 101
Negro metalizado	594 04 101
Oro metalizado	594 16 101
Plomo metalizado	594 17 101

estante 120 (47.2")



Acabados	Referencia
Blanco	594 06 121
Mist	594 22 121
Antracita	594 03 121
Negro azabache	594 02 121
Beige	594 05 121
Moka	594 19 121
Tierra	594 20 121
Leather	594 07 121
Flower	594 26 121
Sunset	594 08 121
Leaf	594 25 121
Garden	594 73 121
Island	594 23 121
Blue Space	594 10 121
Mustard metalizado	594 33 121
Negro metalizado	594 04 121
Oro metalizado	594 16 121
Plomo metalizado	594 17 121

*Opciones / options:

- La posición del toallero puede ser en el lateral derecho o en la esquina derecha. En la medida de 120 puede ser doble toallero en ambas esquinas. The towel rail can be positioned on the right-hand side or in the right-hand corner. In the measure of 120 it can be in both corners. Añadir a la referencia: toallero lateral (L), en esquina (E). Doble toallero (D)
- Opción sin taladro grifo. Option without tap hole. Añadir a la referencia: sin taladro grifo (G).
- Opción rebosadero. Overflow option.



Lavabos y estantes:
Blanco y negro en stock.
Resto de colores entrega 2 semanas.

Lavabos con toallero:
Blanco y negro con toallero en esquina en stock.
Resto de colores y toallero lateral entrega 2 semanas.

Lavabo con rebosadero:
Entrega 3 semanas.


60 cm espejos / mirrors / espelhos / miralls / ispihuak / espellos

MÁS OPCIONES VER PÁGINAS 327-401




SUN	REDONDO	SOUL	VERONA led	RAIN led	VERONA ROND led	FLASH 60 camerino	SKYLINE 60 camerino
Referencia 204 00 060	Referencia 244 00 060	Referencia Black 239 02 080 Gold 239 72 080	Referencia 246 00 060	Referencia 269 00 060	Referencia 247 00 070	Referencia Aluminio 340 11 060 1 puerta	Referencia Blanco mate 341 35 060 Roble natural 341 24 060 Más colores en la pág. 394 puerta

80 cm espejos / mirrors / espelhos / miralls / ispihuak / espellos




SUN	SIGMA	SOUL BLACK	VERONA led	SPOTY led	VERONA ROND led	COSMOS led	SKYLINE 80 camerino
Referencia 204 00 080	Referencia 290 00 080	Referencia 239 02 100	Referencia 246 00 080	Referencia 267 00 080	Referencia 247 00 080	Referencia 270 00 080	Referencia Blanco mate 341 35 080 Más colores en la pág. 394 2 puertas

100 cm espejos / mirrors / espelhos / miralls / ispihuak / espellos



SUN	SIGMA	REDONDO	VERONA led	SPOTY led	VERONA ROND led	COSMOS led	SKYLINE 100 camerino
Referencia 204 00 100	Referencia 290 00 100	Referencia Black 244 02 100 Gold 244 72 100	Referencia 246 00 100	Referencia 267 00 100	Referencia 247 00 100	Referencia 270 00 100	Referencia Blanco mate 341 35 100 Más colores en la pág. 394 3 puertas

120 cm espejos / mirrors / espelhos / miralls / ispihuak / espellos



SUN	COSMOS led	RAIN led	VERONA led	TOWER led
Referencia 204 00 120	Referencia 270 00 120	Referencia 269 00 120	Referencia 246 00 120	Referencia 262 00 120

apliques / spotlights



Referencia Luz fría 6000k 400 00 121 Luz cálida 3000k 400 00 221	Referencia Luz fría 6000k 400 02 121
Referencia Luz fría 6000k 400 00 141 Luz cálida 3000k 400 00 241	Referencia Luz fría 5700k 400 01 171

Complementos / complements

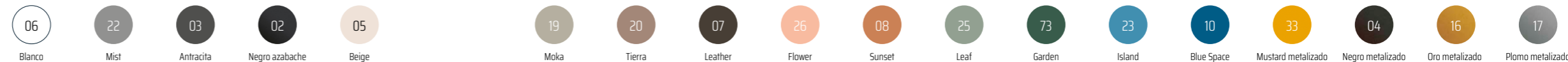


COMBI	KUDO	COMBI MURAL	SIFÓN	VÁLVULA clic clac
Referencia Cromo 412 00 800 Negro 412 00 801 Oro 412 00 802	Referencia Acero 412 04 810 Negro 412 02 810 Oro cepillado 412 03 810	Referencia Cromo 412 00 808 Negro 412 02 808 Oro 412 03 808	Referencia Cromo 410 00 101 Negro 410 02 101 Oro 410 03 101	Referencia Cromo 410 00 203 Negro 410 02 203 Oro 410 03 203

Resina y carga mineral con recubrimiento de poliuretano acrílico.
Made of acrylic mineral filler with polyurethane coating.

Estante en tablero MDF lacado a juego con el lavabo. Soportes incluidos.
The shelf is made of MDF lacquer. Invisible supports are included.

Disponible en acabados Mara:





La naturaleza más cerca de ti **stone.compact**

Nueva línea de lavabos y encimeras Stone Compact fabricada con **pedra natural compacta** que le aporta una durabilidad y resistencia superior al resto de materiales. Su revestimiento lo protege de cualquier agente externo y mantiene intacto la textura, el color y el tacto de la piedra. Además, evita las manchas y facilita la limpieza permitiendo utilizar cualquier producto por agresivo que sea, aunque se recomienda siempre utilizar productos neutros y estropajos no abrasivos.

The new Stone Compact range of sinks and worktops is made from **natural compact stone**, which provides a level of strength and durability superior to other materials. The external coating protects it from all kinds of external agents and ensures that the texture, colour and feel of the stone is kept intact. It also prevents stains and makes cleaning easier, allowing the use of any cleaning products, however aggressive they are. Nevertheless, it is always recommended to use neutral products and non-scratch sponges.

Ref: (50)



Calacatta

Ref: (51)




Verona

Ref: (52)




Gris polar

Ref: (53)



Coffee

Ref: (54)



Portoro

Ref: (55)



Negro marquina

Ref: (56)




Blanco estatuario

Ref: (57)



Blanco

Ref: (58)



Crema

Ref: (60)




Gris

Ref: (61)



Negro

● Los colores reproducidos son aproximados y pueden variar de los originales.
● Printed colours are approximate and may vary from originals.

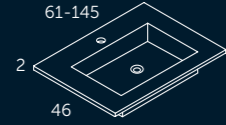
 **Bajo pedido. On request.**
Plazo de entrega 4 semanas.

Lavabo

ref. 560 XX 000

Ancho

desde 61 hasta 65	1 seno
desde 66 hasta 75	1 seno
desde 76 hasta 85	1 seno
desde 86 hasta 95	1 seno
desde 96 hasta 105	1 seno
desde 106 hasta 115	1 seno
desde 116 hasta 125	1 seno
desde 116 hasta 125	2 senos
desde 126 hasta 135	1 seno
desde 126 hasta 135	2 senos
desde 136 hasta 145	1 seno
desde 136 hasta 145	2 senos



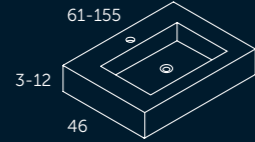
Lavabo con faldón

altura faldón desde 3 hasta 12 cm

ref. 561 XX 000

Ancho

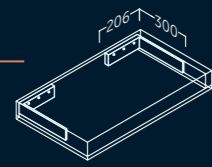
desde 61 hasta 65	1 seno
desde 66 hasta 75	1 seno
desde 76 hasta 85	1 seno
desde 86 hasta 95	1 seno
desde 96 hasta 105	1 seno
desde 106 hasta 115	1 seno
desde 116 hasta 125	1 seno
desde 116 hasta 125	2 senos
desde 126 hasta 135	1 seno
desde 126 hasta 135	2 senos
desde 136 hasta 145	1 seno
desde 136 hasta 145	2 senos
desde 146 hasta 155	1 seno
desde 146 hasta 155	2 senos



Lavabo stoneplus | Coffee

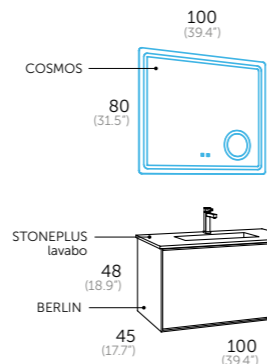
Escuadras invisibles

Medida	Referencia
20,6x30	560 00 043



Para completar el código reemplace las XX por el código del color elegido. Es necesario facilitar plano de ubicación del seno. Todos estos productos están disponibles bajo pedido. Plazo de entrega 4 semanas.

To complete the code, replace the XX with the code for your desired colour. A location plan for the inlet will need to be provided. All of these products are available upon request. The lead time for delivery is 4 weeks.



Composición | Coffee | blanco mate

560 53 000	Stoneplus 100
143 27 100	Berlin 100
270 00 100	Cosmos
total	

Grifo

412 00 800	Combi cromo
------------	-------------



Lavabo con faldón stoneplus
120 x 12 x 46 | Calacatta



Composición | calacatta | roble natural

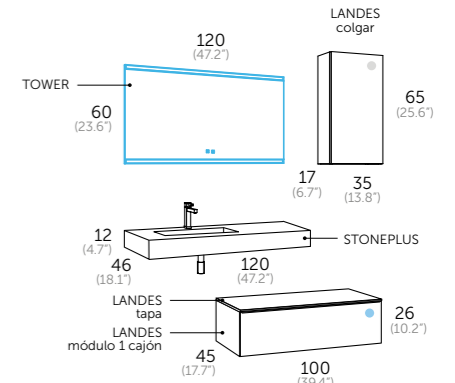
561 50 000	Stoneplus con faldón 120
560 00 043	Escuadras invisibles
112 24 104 LC	Módulo 1 cajón 100
112 24 210	Landes tapa
262 00 120	Tower 120
410 00 101	Sifón cromo
total	

Auxiliares

112 24 435	Landes colgar
------------	---------------

Grifo

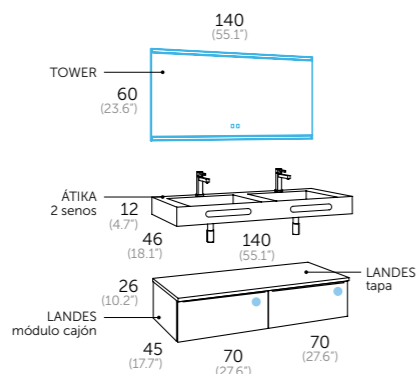
412 00 800	Combi cromo
------------	-------------



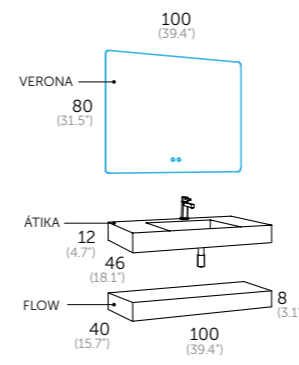


Lavabo con faldón átika | 2 senos | Negro-marquina

- Composición | Negro marquina | blanco mate
- 563 55 000 Átika 140 2s.
 - 560 00 043 Escuadras invisibles
 - 112 35 074 LC Landes mód. cajón
 - 112 35 214 Landes tapa
 - 262 00 140 Tower 140
 - 410 00 101 Sifón cromo
-
- total
- Grifo
- 412 00 800 Combi cromo



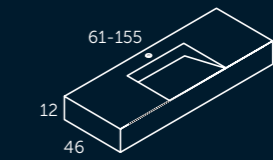
Lavabo con faldón átika | 1 seno | Blanco



- Composición | blanco | pino gris
- 563 57 000 Átika 100
 - 560 00 043 Escuadras invisibles
 - 138 37 101 Flow 100 f40
 - 246 00 100 Verona
 - 410 00 101 Sifón cromo
-
- total
- Grifo
- 412 00 800 Combi cromo

átika

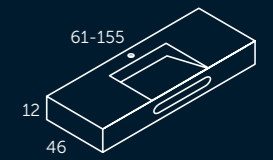
Lavabo 1 seno con faldón



SIN TOALLERO
ref. 563 XX 000

- Ancho
- desde 61 hasta 65
 - desde 66 hasta 75
 - desde 76 hasta 85
 - desde 86 hasta 95
 - desde 96 hasta 105
 - desde 106 hasta 115
 - desde 116 hasta 125
 - desde 126 hasta 135
 - desde 136 hasta 145
 - desde 146 hasta 155

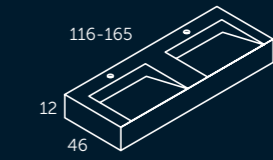
Escuadras NO incluidas
A partir de 140 cm es necesario el uso de 2 juegos de escuadras.



CON TOALLERO
ref. 563 XX 000

- Ancho
- desde 61 hasta 65
 - desde 66 hasta 75
 - desde 76 hasta 85
 - desde 86 hasta 95
 - desde 96 hasta 105
 - desde 106 hasta 115
 - desde 116 hasta 125
 - desde 126 hasta 135
 - desde 136 hasta 145
 - desde 146 hasta 155

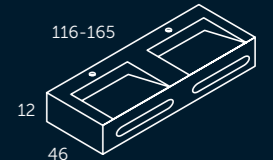
Lavabo 2 senos con faldón



SIN TOALLERO
ref. 563 XX 000

- Ancho
- desde 116 hasta 125
 - desde 126 hasta 135
 - desde 136 hasta 145
 - desde 146 hasta 155
 - desde 156 hasta 165

Escuadras NO incluidas
A partir de 140 cm es necesario el uso de 2 juegos de escuadras.

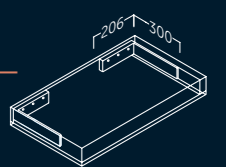


CON TOALLERO
ref. 563 XX 000

- Ancho
- desde 116 hasta 125
 - desde 126 hasta 135
 - desde 136 hasta 145
 - desde 146 hasta 155
 - desde 156 hasta 165

Escuadras invisibles

Medida	Referencia
20,6x30	560 00 043



- 50 Calacatta
- 51 Verona
- 52 Gris polar
- 53 Coffee
- 54 Portoro
- 55 Negro Marquina
- 56 Blanco estatuario
- 57 Blanco
- 58 Crema
- 60 Gris
- 61 Negro

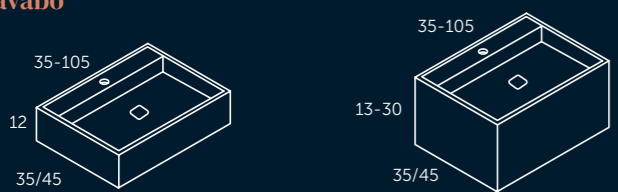


Para completar el código reemplaza las XX por el código del color elegido. Es necesario facilitar plano de ubicación del seno. Todos estos productos están disponibles bajo pedido. Plazo de entrega 4 semanas.

To complete the code, replace the XX with the code for your desired colour. A location plan for the inlet will need to be provided. All of these products are available upon request. The lead time for delivery is 4 weeks.

perse

Lavabo

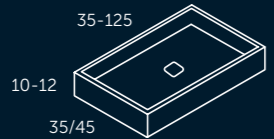


altura 12 cm
 ref. fondo 35: **573 XX 000**
 ref. fondo 45: **565 XX 000**

Ancho
 desde 35 hasta 45
 desde 46 hasta 55
 desde 56 hasta 65
 desde 66 hasta 75
 desde 76 hasta 85
 desde 86 hasta 95
 desde 96 hasta 105

petra

Lavabo

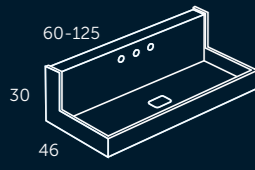


fondo 35 cm
 ref. **567 XX 000**

Ancho
 desde 35 hasta 45
 desde 46 hasta 55
 desde 56 hasta 65
 desde 66 hasta 75
 desde 76 hasta 85
 desde 86 hasta 95
 desde 96 hasta 105
 desde 106 hasta 115
 desde 116 hasta 125

kish

Lavabo

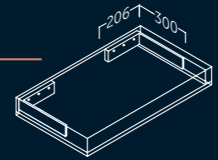


ref. **569 XX 000**
 Ancho
 desde 60 hasta 65
 desde 66 hasta 75
 desde 76 hasta 85
 desde 86 hasta 95
 desde 96 hasta 105
 desde 106 hasta 115
 desde 116 hasta 125


Escuadras NO incluidas
 A partir de 140 cm es necesario el uso de 2 juegos de escuadras.

Escuadras invisibles

Medida	Referencia
20,6x30	560 00 043



-
-
-
-
-
-
-
-
-
-



Perse | 80 x 12 x 45 | Blanco



Kish | 102 x 30 x 46 | Calacatta



Kish | 102 x 30 x 46 | Gris



Perse | 59,5 x 26 x 45 | Gris polar



Perse | 80 x 26 x 45 | Calacatta



Petra | 100 x 10 x 45 | Gris polar

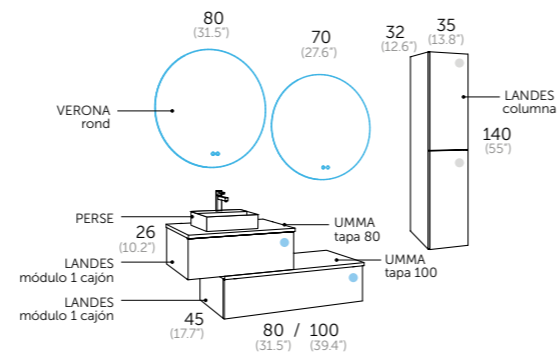



Para completar el código reemplace las XX por el código del color elegido. Es necesario facilitar plano de ubicación del seno. Todos estos productos están disponibles bajo pedido. Plazo de entrega 4 semanas.

To complete the code, replace the XX with the code for your desired colour. A location plan for the inlet will need to be provided. All of these products are available upon request. The lead time for delivery is 4 weeks.



Tapa umma | Negro marquina | lavabo Perse | negro



Composición | negro marquina | roble natural

- 112 24 083 LN Módulo 1 cajón 80 con organizador
- 570 55 000 Umma tapa 80
- 112 24 104 LN Módulo 1 cajón 100
- 570 55 000 Umma tapa 100
- 573 61 000 Perse 35x35x12
- 247 00 080 Verona rond 80
- 247 00 070 Verona rond 70
- total

Auxiliares

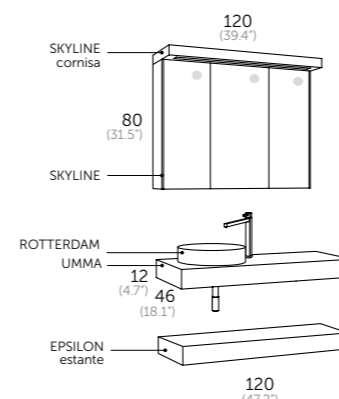
- 112 24 336 LN Columna derecha

Grifo

- 412 00 800 Combi cromo



Encimera con faldón umma | Blanco estatuario



Composición | blanco estatuario | blue space

- 571 56 000 Umma 120 con faldón
- 560 00 043 Escuadras invisibles
- 594 10 121 Epsilon estante
- 341 35 120 Skyline
- 341 35 121 Cornisa LED
- 507 01 004 Rotterdam
- 410 00 101 Sifón cromo
- total

Grifo

- 412 00 805 Combi alto cromo



umma

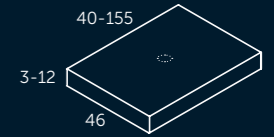


Tapas

altura 2 cm

ref. 570 XX 000

Ancho	senos
desde 40 a 65	1 seno
desde 66 a 75	1 seno
desde 76 a 85	1 seno
desde 86 a 95	1 seno
desde 96 a 105	1 seno
desde 106 a 115	1 seno
desde 116 a 125	1 seno
desde 116 a 125	2 senos
desde 126 a 135	1 seno
desde 126 a 135	2 senos
desde 136 a 145	1 seno
desde 136 a 145	2 senos
desde 146 a 155	1 seno
desde 146 a 155	2 senos



Encimera con faldón

altura faldón desde 3 hasta 12 cm

ref. 571 XX 000

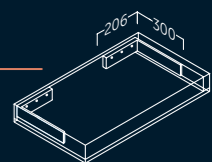
Ancho	senos
desde 40 a 65	1 seno
desde 66 a 75	1 seno
desde 76 a 85	1 seno
desde 86 a 95	1 seno
desde 96 a 105	1 seno
desde 106 a 115	1 seno
desde 116 a 125	1 seno
desde 116 a 125	2 senos
desde 126 a 135	1 seno
desde 126 a 135	2 senos
desde 136 a 145	1 seno
desde 136 a 145	2 senos
desde 146 a 155	1 seno
desde 146 a 155	2 senos

Escuadras NO incluidas

A partir de 140 cm es necesario el uso de 2 juegos de escuadras.

Escuadras invisibles

Medida	Referencia
20,6x30	560 00 043



Para completar el código reemplace las XX por el código del color elegido. Es necesario facilitar plano de ubicación del seno. Todos estos productos están disponibles bajo pedido. Plazo de entrega 4 semanas.

To complete the code, replace the XX with the code for your desired colour. A location plan for the inlet will need to be provided. All of these products are available upon request. The lead time for delivery is 4 weeks.



especificaciones técnicas

Lavabos cerámica	380
Lavabos cerámica color.....	383
Grifería	384
Espejos	386
Espejos LED	389
Camerinos	392
Iluminación	396
Complementos	398
Auxiliares	402
Características técnicas	404
Técnicos muebles	406
Acabados	414

www.coycama.com

visita nuestra web

Fichas técnicas, archivos 3D,
instrucciones, vídeos de instalación y
toda la información actualizada.

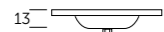
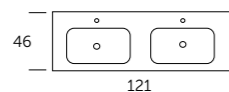
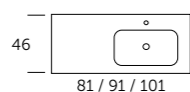
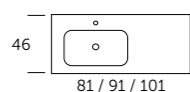
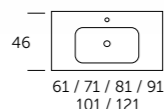
onix new

cm	Referencia
60	550 01 060
70	550 01 070
80	550 01 080
90	550 01 090
100	550 01 100
120	550 01 120

80 (60+20)	550 01 081
90 (70+20)	550 01 091
100 (70+30)	550 01 101

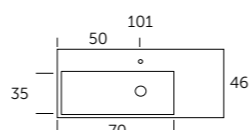
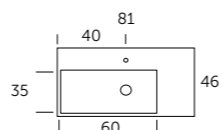
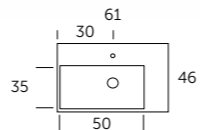
80 (20+60)	550 01 083
90 (20+70)	550 01 093
100 (30+70)	550 01 103

120	550 01 122
-----	------------



quattro

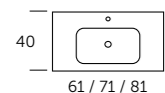
cm	Referencia
60	522 01 060
80	522 01 080
100	522 01 100



onix new f40

FONDO REDUCIDO

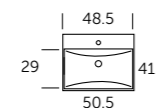
cm	Referencia
60	551 01 060
70	551 01 070
80	551 01 080



alba

FONDO REDUCIDO


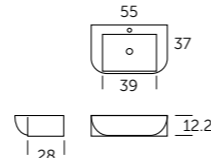
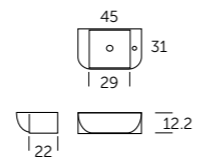
cm	Referencia
50	510 01 050



bali


FONDO REDUCIDO

cm	Referencia
45 x 31	515 01 045
55 x 37	515 01 055




rotterdam

cm	Referencia
43	507 01 004




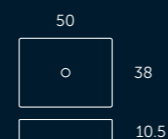
otto

cm	Referencia
40	530 01 008




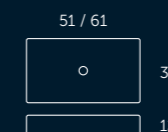
estambul

cm	Referencia
50 x 38	507 01 005



tre

cm	Referencia
51 x 35	530 01 035
61 x 35	530 01 036




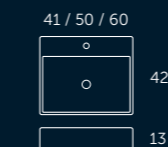
sei

cm	Referencia
39 x 39	530 01 006



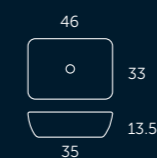
nove

cm	Referencia
41 x 42	530 01 094
50 x 42	530 01 095
60 x 42	530 01 096



due

cm	Referencia
46 x 33	530 01 002



cerámica color

ACABADO MATE



onix new color

cm	Referencia
60	552 XX 060
70	552 XX 070
80	552 XX 080


80 (60+20)	552 XX 081
------------	------------

80 (20+60)	552 XX 083
------------	------------

onix new f40 color FONDO REDUCIDO

cm	Referencia
60	553 XX 060
70	553 XX 070
80	553 XX 080

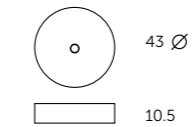
Sustituir las XX por el código del color elegido.



rotterdam color

Acabado	Referencia
Acabado Mara	535 XX 004

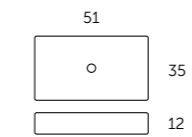
Sustituir las XX por el código del color elegido.



tre 50 color

Acabado	Referencia
Acabado Mara	535 XX 035

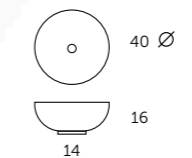
Sustituir las XX por el código del color elegido.



otto color


Acabado	Referencia
Acabado Mara	535 XX 008

Sustituir las XX por el código del color elegido.



acabados mara

Lavabos cerámicos con recubrimiento acrílico Komtek, acabado mate y tratamiento antibacterias. Alta resistencia y fácil limpieza.



Consulta la disponibilidad de otros modelos cerámica color.



Acabados Blanco (06) y Negro azabache (02) en stock. Resto de acabados plazo de entrega de 2 semanas.

grifería



combi cromo
Monomando Referencia
● Cromo 412 00 800
● Roble natural 412 24 800
● Maneta color 412 XX 800



combi negro
Monomando Referencia
● Negro mate 412 00 801
● Roble natural 412 24 801
● Maneta color 412 XX 801



combi oro
Monomando Referencia
● Oro 412 00 802
● Roble natural 412 24 802
● Maneta color 412 XX 802



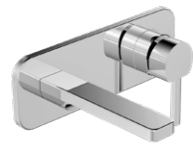
combi alto cromo
Monomando Referencia
● Cromo 412 00 805
● Roble natural 412 24 805
● Maneta color 412 XX 805



combi alto negro
Monomando Referencia
● Negro mate 412 00 806
● Roble natural 412 24 806
● Maneta color 412 XX 806



combi alto oro
Monomando Referencia
● Oro 412 00 807
● Roble natural 412 24 807
● Maneta color 412 XX 807



combi mural cromo
Acabado Referencia
● Cromo 412 00 808



combi mural negro
Acabado Referencia
● Negro mate 412 02 808



combi mural oro
Acabado Referencia
● Oro 412 03 808



kudo acero
Acabado Referencia
● Acero cepillado 412 04 810



kudo negro
Acabado Referencia
● Negro mate 412 02 810



kudo oro
Acabado Referencia
● Oro cepillado 412 03 810



kudo alto acero
Acabado Referencia
● Acero cepillado 412 04 815

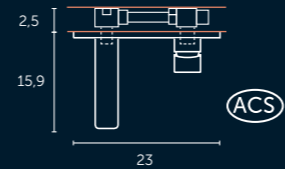
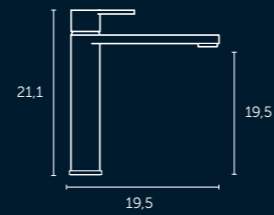
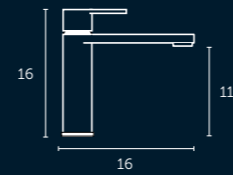


kudo alto negro
Acabado Referencia
● Negro mate 412 02 815



kudo alto oro
Acabado Referencia
● Oro cepillado 412 03 815

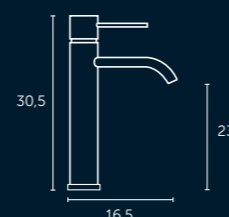
• Todos los grifos incluyen latiguillos de instalación.






Opción conexión para Lavabo Mural ver página 399.



Latiguillo flexitub | aenor




Latiguillo flexitub | aenor



combi - combi alto MANETA PERSONALIZABLE

Disponible en acabados Roble natural y 18 acabados Mara. Sustituir las XX de la referencia por el código del color elegido. Diseño de maneta color sin asa.



Maneta personalizable: Acabado Roble natural (24) y Negro azabache (02) en stock. Acabados Mara bajo pedido. Plazo de entrega 2 semanas.

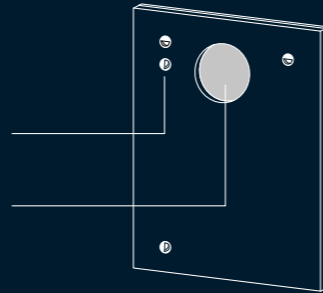


sun con trasera de madera

Fijación

Sistema de fijación que permite que el espejo quede enrasado a la pared.


Calado trasero para ubicar la conexión del aplique \varnothing 20 cm.



- Cristal: 4 mm.
- Sobre base madera con hueco para conexiones.
- Reversible.
- Glass thickness: 4 mm.
- Wood background with hole for connections.
- Reversible.

cm	Referencia
50 x 80	204 00 050
60 x 80	204 00 060
70 x 80	204 00 070
80 x 80	204 00 080
90 x 80	204 00 090
100 x 80	204 00 100
120 x 80	204 00 120


50 / 60 / 70 / 80 / 90 / 100 / 120




redondo

cm	Referencia
60	244 00 060
70	244 00 070
80	244 00 080
90	244 00 090
100	244 00 100

60 / 70 / 80 / 90 / 100



- Grosor cristal: 4 mm.
- Glass thickness: 4 mm.



redondo BLACK

cm	Referencia
70	244 02 070
80	244 02 080
100	244 02 100

redondo GOLD

cm	Referencia
80	244 72 080
100	244 72 100

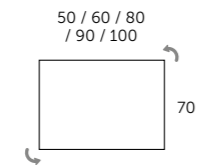
- Borde serigrafiado sobre el cristal.
- Grosor cristal: 4 mm.



moon

- Grosor cristal: 4 mm.
- Reversible.
- Glass thickness: 4mm.
- Reversible.

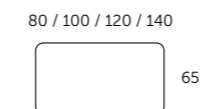
cm	Referencia
50 x 70	200 00 050
60 x 70	200 00 060
80 x 70	200 00 080
90 x 70	200 00 090
100 x 70	200 00 100



sigma

- Grosor cristal: 4 mm.
- Sobre base madera con hueco para conexiones.
- No reversible
- Glass thickness: 4 mm.
- Wood background with hole for connections.
- Not reversible.

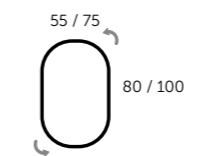
cm	Referencia
80 x 65	290 00 080
100 x 65	290 00 100
120 x 65	290 00 120
140 x 65	290 00 140



soul BLACK

- Borde serigrafiado sobre el cristal.
- Grosor cristal: 4 mm.
- Reversible.
- Glass thickness: 4 mm.
- Reversible.

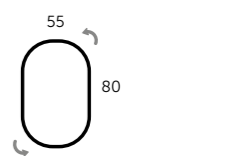
cm	Referencia
55 x 80	239 02 080
75 x 100	239 02 100




soul GOLD

- Borde serigrafiado sobre el cristal.
- Reversible.
- Grosor cristal: 4 mm.
- Glass thickness: 4 mm.
- Reversible.

cm	Referencia
55 x 80	239 72 080

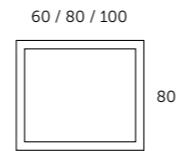




toscana

	cm	Referencia
Blanco mate	60 x 80	296 35 060
	80 x 80	296 35 080
	100 x 80	296 35 100
Roble natural	60 x 80	296 24 060
	80 x 80	296 24 080
	100 x 80	296 24 100
Mist mate	60 x 80	296 71 060
	80 x 80	296 71 080
	100 x 80	296 71 100
Sunset mate	60 x 80	296 48 060
	80 x 80	296 48 080
	100 x 80	296 48 100
Island mate	60 x 80	296 49 060
	80 x 80	296 49 080
	100 x 80	296 49 100

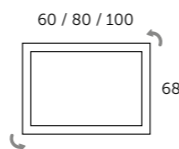
- Grosor cristal: 5 mm.
- No reversible.
- Glass thickness: 5 mm.
- Not reversible.



tool

	cm	Referencia
Blanco brillo	60 x 68	207 01 060
	80 x 68	207 01 080
	100 x 68	207 01 100
Roble natural	60 x 68	207 24 060
	80 x 68	207 24 080
	100 x 68	207 24 100
Pino gris	60 x 68	207 37 060
	80 x 68	207 37 080
	100 x 68	207 37 100

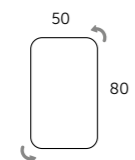
- Grosor cristal: 4 mm.
- No reversible.
- Glass thickness: 4 mm.
- Reversible.



nitro

- Grosor cristal: 4 mm.
- Reversible.
- Glass thickness: 4 mm.
- Reversible.


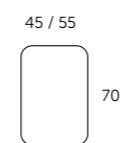
cm	Referencia
50 x 80	241 00 050



versa

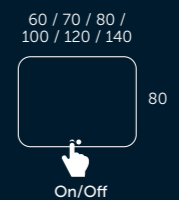
- Grosor cristal: 4 mm.
- Sobre base madera con hueco para conexiones.
- No reversible.
- Glass thickness: 4 mm.
- Wood background with hole for connections.
- Not reversible.

cm	Referencia
45 x 70	208 00 045
55 x 70	208 00 055




verona

cm	Referencia	Watts	Lumens
60 x 80	246 00 060	50	800
70 x 80	246 00 070	52	800
80 x 80	246 00 080	54	800
100 x 80	246 00 100	56	800
120 x 80	246 00 120	81	800
140 x 80	246 00 140	100	800




- Sistema antivaho. Anti fog system. Sistema anti-vapor. Sistema antibaf. Lurrunaren kontrako sistema. Sistema antivaho.
- Luz ambiental. Ambient light. Luz ambiente. Llum ambiental. Giro-argia. Luz ambiental.
- Doble sensor On/Off-antivaho. Dual sensor On/Off-anti fog. Sensor duplo On/Off anti-vapor. Doble sensor On/Off-antibaf. On/Off-Lurrunaren sentsoarea bikoitza. Sensor dual On/Off-antivaho.



verona ROND

cm	Referencia	Watts	Lumens
70	247 00 070	36	600
80	247 00 080	40	600
100	247 00 100	58	600



- Sistema antivaho. Anti fog system. Sistema anti-vapor. Sistema antibaf. Lurrunaren kontrako sistema. Sistema antivaho.
- Luz ambiental. Ambient light. Luz ambiente. Llum ambiental. Giro-argia. Luz ambiental.
- Doble sensor On/Off-antivaho. Dual sensor On/Off-anti fog. Sensor duplo On/Off anti-vapor. Doble sensor On/Off-antibaf. On/Off-Lurrunaren sentsoarea bikoitza. Sensor dual On/Off-antivaho.



aura

cm	Referencia	Watts	Lumens
70	250 02 070	20	972
80	250 02 080	20	1134
100	250 02 100	20	1485

70 / 80 / 100



- Sistema antivaho. Anti fog system. Sistema anti-vapor. Sistema antibaf. Lurrunaren kontrako sistema. Sistema antivaho.
- Doble sensor On/Off-antivaho. Dual sensor On/Off-anti fog. Sensor duplo On/Off anti-vapor. Doble sensor On/Off-antibaf. On/Off-Lurrunaren sentsoarea bikoitza. Sensor dual On/Off-antivaho.




aura STRAP

cm	Referencia	Watts	Lumens
60	251 02 060	20	830
70	251 02 070	20	972

60 / 70

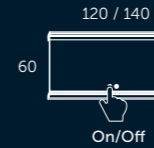


- Sistema antivaho. Anti fog system. Sistema anti-vapor. Sistema antibaf. Lurrunaren kontrako sistema. Sistema antivaho.
- Doble sensor On/Off-antivaho. Dual sensor On/Off-anti fog. Sensor duplo On/Off anti-vapor. Doble sensor On/Off-antibaf. On/Off-Lurrunaren sentsoarea bikoitza. Sensor dual On/Off-antivaho.




tower

cm	Referencia	Watts	Lumens
120 x 60	262 00 120	15	1242
140 x 60	262 00 140	15	1458

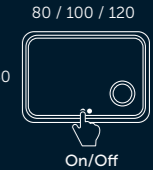


- Sistema antivaho. Anti fog system. Sistema anti-vapor. Sistema antibaf. Lurrunaren kontrako sistema. Sistema antivaho.
- Doble sensor On/Off-antivaho. Dual sensor On/Off-anti fog. Sensor duplo On/Off anti-vapor. Doble sensor On/Off-antibaf. On/Off-Lurrunaren sentsoarea bikoitza. Sensor dual On/Off-antivaho.



cosmos

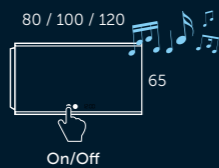
cm	Referencia	Watts	Lumens
80 x 80	270 00 080	20	1917
100 x 80	270 00 100	20	2133
120 x 80	270 00 120	20	2322




- Sistema antivaho. Anti fog system. Sistema anti-vapor. Sistema antibaf. Lurrunaren kontrako sistema. Sistema antivaho.
- Doble sensor On/Off-antivaho. Dual sensor On/Off-anti fog. Sensor duplo On/Off anti-vapor. Doble sensor On/Off-antibaf. On/Off-Lurrunaren sentsoarea bikoitza. Sensor dual On/Off-antivaho.
- Lupa aumento x3. Magnifying zoom in Mirror. Lupa aumento 3x. Lupa augment x3. 3x-ekohaundiagotze lupa. Lupa aumento 3x.

spoty con altavoces Bluetooth

cm	Referencia	Watts	Lumens
80 x 65	267 00 080	15	756
100 x 65	267 00 100	15	972
120 x 65	267 00 120	20	1188

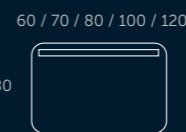


- Sistema antivaho. Anti fog system. Sistema anti-vapor. Sistema antibaf. Lurrunaren kontrako sistema. Sistema antivaho.
- Luz ambiental. Ambient light. Luz ambiente. Lum ambiental. Giro-argia. Luz ambiental.
- Reloj digital. Digital clock. Relógio digital. Relotge digital. Erloju digitala. Reloxo dixital.
- Doble sensor On/Off-antivaho. Dual sensor On/Off-anti fog. Sensor duplo On/Off anti-vapor. Doble sensor On/Off-antibaf. On/Off-Lurrunaren sentsoarea bikoitza. Sensor dual On/Off-antivaho.
- Reproductor musical bluetooth, 2 altavoces de 3 w cada uno. Music player bluetooth. 2 speakers of 3W each. Reprodutor musical com bluerooth, 2 altifalantes de 3 w cada um. Reprodutor musical bluetooth, 2 altaveus de 3 w cadascú. Musika erreproduzitzaila bluetooth, 3 w-dun bi bozgorailu. Reprodutor musical bluetooth, 2 altafalantes de 3 w cada un.



rain

cm	Referencia	Watts	Lumens
60 x 80	269 00 060	6	360
70 x 80	269 00 070	7	420
80 x 80	269 00 080	8	480
100 x 80	269 00 100	12	720
120 x 80	269 00 120	15	900

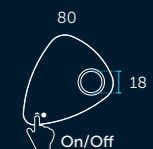


60 / 70 / 80 / 100 / 120



stone

cm	Referencia	Watts	Lumens
80 x 80	261 00 080	15	513



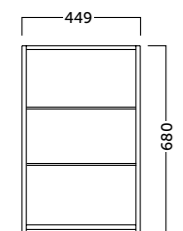
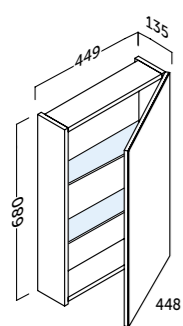
- Sistema antivaho. Anti fog system. Sistema anti-vapor. Sistema antibaf. Lurrunaren kontrako sistema. Sistema antivaho.
- Doble sensor On/Off-antivaho. Dual sensor On/Off-anti fog. Sensor duplo On/Off anti-vapor. Doble sensor On/Off-antibaf. On/Off-Lurrunaren sentsoarea bikoitza. Sensor dual On/Off-antivaho.
- Lupa aumento x3. Magnifying zoom in Mirror. Lupa aumento 3x. Lupa augment x3. 3x-ekohaundiagotze lupa. Lupa aumento 3x.



- Grosor cristal: 3 mm.
- Sobre puertas de 12 mm.
- Estantes de cristal.
- Laterales en acabado aluminio.

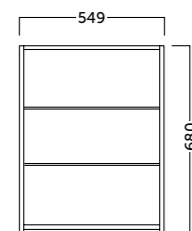
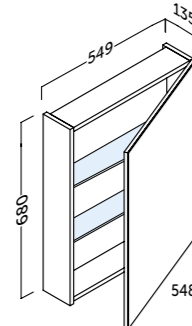
flash 45 (17.7")

cm Referencia
Aluminio
45 340 11 045 **155**
(1 puerta)
Apertura reversible | Reversible opening



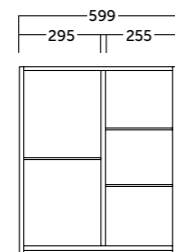
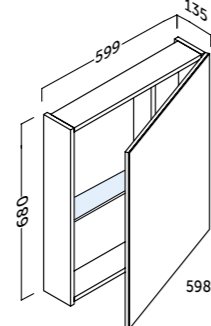
flash 55 (21.6")

cm Referencia
Aluminio
55 340 11 055 **165**
(1 puerta)
Apertura reversible | Reversible opening



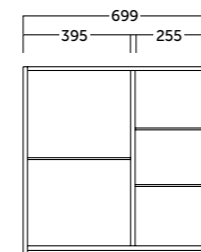
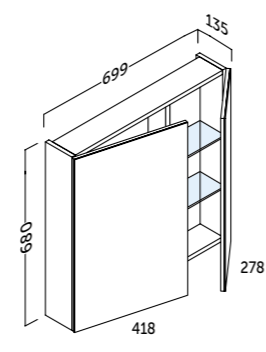
flash 60 (23.6")

cm Referencia
Aluminio
60 340 11 060 **175**
(1 puerta)
Apertura reversible | Reversible opening



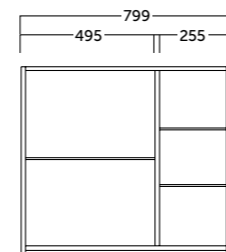
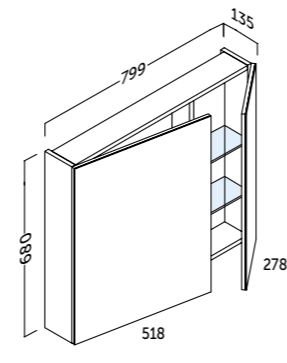
flash 70 (27.5")

cm Referencia
Aluminio
70 340 11 070 **195**
(2 puertas)
Apertura reversible | Reversible opening



flash 80 (31.5")

cm Referencia
Aluminio
80 340 11 080 **215**
(2 puertas)
Apertura reversible | Reversible opening



- Estantes de cristal.
- Glass shelves.
- Prateleiras de vidro.
- Prestatges de vidre.
- Beirazko apalak.
- Baldas de vidro.

- Interruptor y enchufe.
- Socket / On-Off switch
- Interruptor eléctrico e ficha.
- Interruptor i endoll.
- Aldatzeko eta konektatzeko.
- Interruptor e enchufe.

- Puertas espejo doble cara.
- Double-faced mirrored door.
- Espelho de dois lados.
- Mirall de doble cara.
- Bi aldeko ispilua.
- Espello doble cara.



skyline 60 (23.6")

Acabado lateral	Referencia
○ Blanco brillo	341 01 060
○ Blanco mate	341 35 060
● Roble natural	341 24 060
● Aluminio	341 11 060
● Mist mate	341 75 060
● Moka mate	341 46 060
● Gris intenso mate	341 34 060
● Blue space mate	341 21 060 (1 puerta)



skyline 80 (31.5")

Acabado lateral	Referencia
○ Blanco brillo	341 01 080
○ Blanco mate	341 35 080
● Roble natural	341 24 080
● Aluminio	341 11 080
● Mist mate	341 75 080
● Moka mate	341 46 080
● Gris intenso mate	341 34 080
● Blue space mate	341 21 080 (2 puertas)



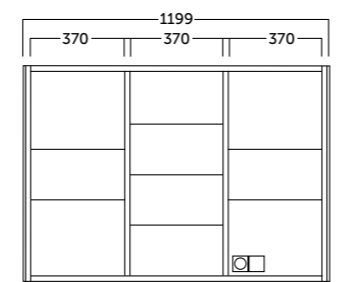
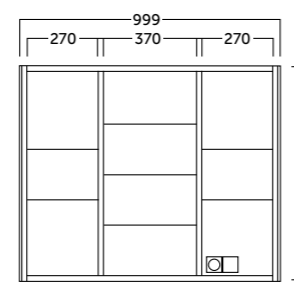
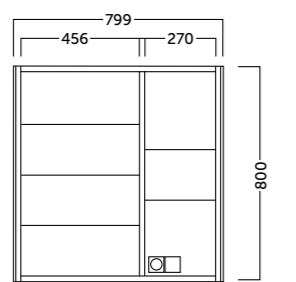
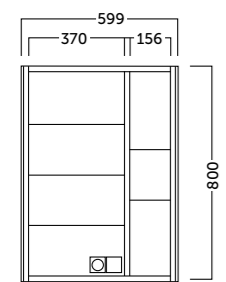
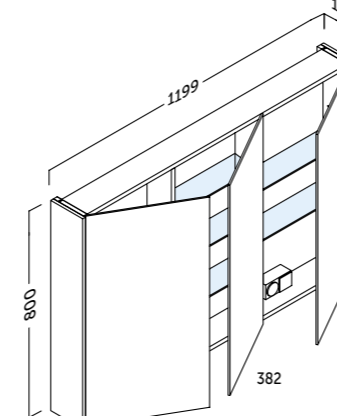
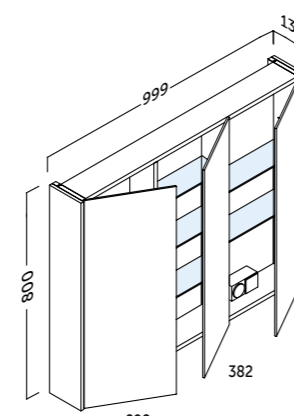
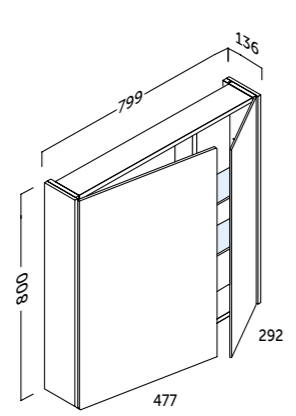
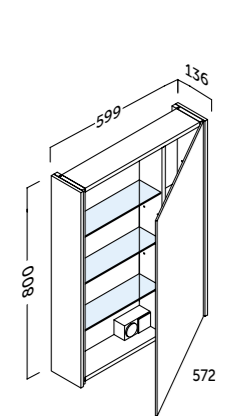
skyline 100 (39.4")

Acabado lateral	Referencia
○ Blanco brillo	341 01 100
○ Blanco mate	341 35 100
● Roble natural	341 24 100
● Aluminio	341 11 100
● Mist mate	341 75 100
● Moka mate	341 46 100
● Gris intenso mate	341 34 100
● Blue space mate	341 21 100 (3 puertas)



skyline 120 (47.2")

Acabado lateral	Referencia
○ Blanco brillo	341 01 120
○ Blanco mate	341 35 120
● Roble natural	341 24 120
● Aluminio	341 11 120
● Mist mate	341 75 120
● Moka mate	341 46 120
● Gris intenso mate	341 34 120
● Blue space mate	341 21 120 (3 puertas)




Estantes ajustables en altura.

Acabados



cornisa LED



60 (23.6")

Acabado lateral	Referencia
○ Blanco brillo	341 01 061
○ Blanco mate	341 35 061
● Aluminio	341 11 061
● Mist mate	341 75 061
● Moka mate	341 46 061
● Gris intenso mate	341 34 061
● Blue space mate	341 21 061

80 (31.5")

Acabado lateral	Referencia
○ Blanco brillo	341 01 081
○ Blanco mate	341 35 081
● Aluminio	341 11 081
● Mist mate	341 75 081
● Moka mate	341 46 081
● Gris intenso mate	341 34 081
● Blue space mate	341 21 081


100 (39.4")

Acabado lateral	Referencia
○ Blanco brillo	341 01 101
○ Blanco mate	341 35 101
● Aluminio	341 11 101
● Mist mate	341 75 101
● Moka mate	341 46 101
● Gris intenso mate	341 34 101
● Blue space mate	341 21 101

120 (47.2")

Acabado lateral	Referencia
○ Blanco brillo	341 01 121
○ Blanco mate	341 35 121
● Aluminio	341 11 121
● Mist mate	341 75 121
● Moka mate	341 46 121
● Gris intenso mate	341 34 121
● Blue space mate	341 21 121

LED + Bluetooth




cm	Referencia
60	400 00 511
80	400 00 521
100	400 00 531
120	400 00 541

Sistema de altavoces bluetooth. Bluetooth speakers connection with smart phone.



apliques LED





esther 30

cm	Kelvin	Referencia
30	6000	400 00 121
30	3000	400 00 221

sofía 60

cm	Kelvin	Referencia
60	6000	400 00 141
60	3000	400 00 241





nikita
10w | 1870 lumens | ABS

Kelvin Referencia
Luz fría / Cool Light
5700 400 01 171



nayra blanco
6w | 780 lumens

Kelvin Referencia
Luz fría / Cool Light
5700 400 00 181



nerea mate 30
5.5w | 350 lumens

Kelvin Referencia
Luz fría / Cool Light
6000 400 14 161




esther 30
5w | 400 lumens

Kelvin Referencia
Luz fría / Cool Light
6000 400 00 121
Luz cálida / Warm Light
3000 400 00 221



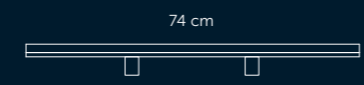
sofia 60
6.5w | 600 lumens

Kelvin Referencia
Luz fría / Cool Light
6000 400 00 141
Luz cálida / Warm Light
3000 400 00 241



ainhoa 74
12w | 800 lumens

Kelvin Referencia
Luz fría / Cool Light
6000 400 00 151



esther black 30
5w | 400 lumens

Kelvin Referencia
Luz fría / Cool Light
6000 400 02 121



esther black 45
5w | 400 lumens

Kelvin Referencia
Luz fría / Cool Light
6000 400 02 191



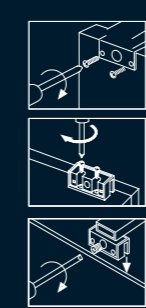
eva
6w

Kelvin Referencia
Luz fría / Cool Light
4000 400 00 011



ursula
0.42w | 42 lumens | IP20

Kelvin Referencia
Luz fría / Cool Light
7000 400 00 600



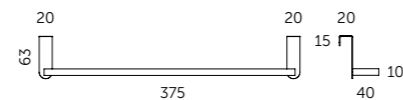
complementos

Toallero Towel rail



Toallero lateral 38 Lateral towel rail


Acabado	Referencia
● cromo	416 00 001
● negro	416 02 001
○ blanco	416 27 001



Toallero lateral 30 Lateral towel rail

Acabado	Referencia
● cromo	416 00 039
● negro	416 02 039

Compatible con modelos de fondo reducido.



No compatible con los modelos Sigma, Lambda, Avant, Kirk, Spok, Flow.
Not compatible with Sigma and, Lambda, Avant, Kirk, Spok, Flow models.

Soporte secador Hair dryer holder



Soporte plancha Hair straightener holder

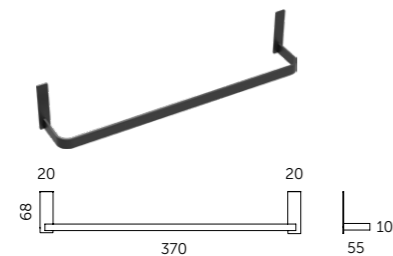


Soporte rollo Toilet roll holder



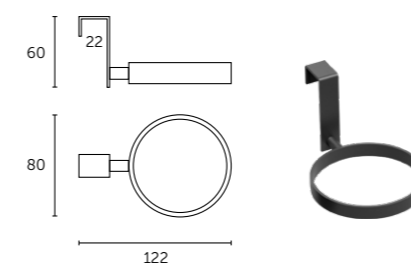
Toallero adhesivo 3M Adhesive towel rail

Acabado	Referencia
● cromo	416 00 037
● negro	416 02 037

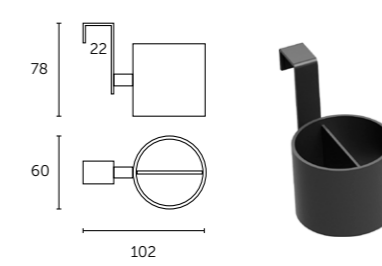


Lip toallero Lip towel rail

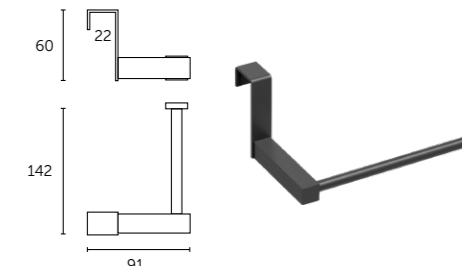
Ancho	Referencia
40 cm	416 00 003
60 cm	416 00 002



Acabado	Referencia
● cromo	419 00 001
● negro	419 02 001



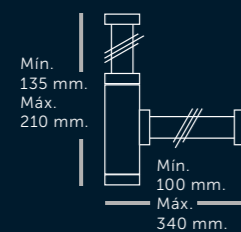
Acabado	Referencia
● cromo	419 00 002
● negro	419 02 002



Acabado	Referencia
● cromo	419 00 003
● negro	419 02 003

Sifón metálico Metallic Siphon

Acabado	Referencia
● cromo	410 00 101
○ negro	410 02 101
● oro	410 03 101



Extensión sifón Siphon extension

Acabado	Referencia
● cromo	410 00 030
○ negro	410 02 030

Tubo metálico
30cm



Sifón ahorro espacio Space saving siphon

Referencia
410 01 000

Sifón 1" 1/4-32 mm + Plafón + Junta reductor 32 / 40 mm.



Válvulas Valves

Válvula universal CLIC CLAC Universal valve CLIC CLAC

Acabado	Referencia
● cromo	410 00 203
● blanco	410 01 203
○ negro	410 02 203
● oro cepillado	410 03 203



Adaptable a lavabos con o sin rebosadero.
Adaptable for washbasin with or without overflow.



Válvula sin rebosadero Valve without overflow

Acabado	Referencia
● cromo	410 00 202
● oro cepillado	410 03 202

Kit conexión grifo mural Wall faucet connection kit

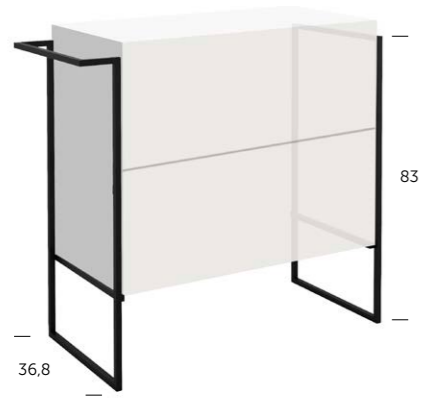
Referencia
412 00 060

Kit de latiguillos de 60 cm + codo de conexión.



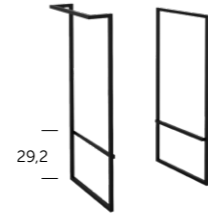
complementos

Pata industrial Industrial legs



NEGRO
MATE

*Estructura de hierro pintada con pintura en polvo de aplicación electrostática.

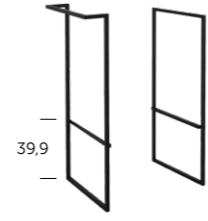


Para mueble de
altura 59 cm

PATA CON TOALLERO
Referencia
412 02 752

PATA SIN TOALLERO
Referencia
412 02 750
Precio por unidad

Compatibles con muebles fondo reducido.



Para mueble de
altura 48 cm

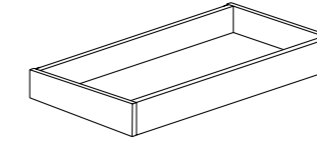
PATA CON TOALLERO
Referencia
412 02 756

PATA SIN TOALLERO
Referencia
412 02 754
Precio por unidad

Compatibles con muebles fondo reducido.

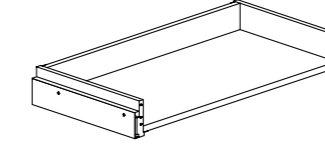
Pack cajones Drawers pack

Sustituye tu cajón con salvasifón por un cajón liso y gana ese extra de espacio cuando no necesites tener desagüe.




Cajón de costillas de madera
Guías Hettich

cm	Referencia
60	430 04 060
70	430 04 070
80	430 04 080
100	430 04 100

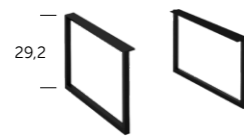
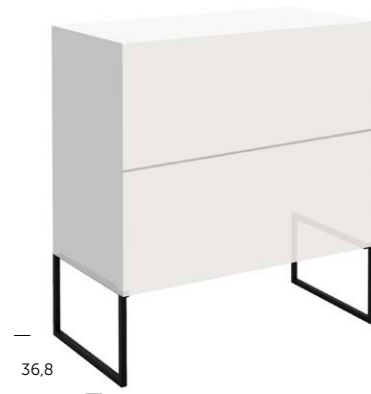


Cajón de costillas metálicas
Guías Grass

cm	Referencia
60	430 99 060
70	430 99 070
80	430 99 080
100	430 99 100

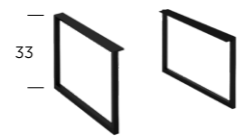


Patas Kuadro Kuadro legs



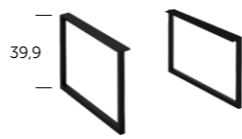
Para mueble de
altura 59 cm
(2 unidades)

Acabado	Referencia
● Negro	412 02 720
● Aluminio	412 00 720



Para mueble de
altura 55 cm
(2 unidades)

Acabado	Referencia
● Negro	412 02 727
● Aluminio	412 00 727



Para mueble de
altura 48 cm
(2 unidades)

Acabado	Referencia
● Negro	412 02 725
● Aluminio	412 00 725

Compatibles con muebles fondo reducido.

Tiradores Handles

Line (unidad)

cm	● cromo	● negro	○ blanco	● oro
20	422 00 020	422 02 020	422 27 020	422 03 020
30	422 00 030	422 02 030	422 27 030	422 03 030
35	422 00 035	422 02 035	422 27 035	422 03 035
40	422 00 040	422 02 040	422 27 040	422 03 040
60	422 00 060	422 02 060	422 27 060	422 03 060
70	422 00 070	422 02 070	422 27 070	422 03 070
80	422 00 080	422 02 080	422 27 080	422 03 080
100	422 00 100	422 02 100	422 27 100	422 03 100
120	422 00 120	422 02 120	422 27 120	422 03 120

Bend (unidad)

cm	● cromo	● negro
20	420 00 020	420 02 020
30	420 00 030	420 02 030
35	420 00 035	420 02 035
40	420 00 040	420 02 040
60	420 00 060	420 02 060
70	420 00 070	420 02 070
80	420 00 080	420 02 080
100	420 00 100	420 02 100
120	420 00 120	420 02 120

Galsaky (2 unidades)


cm	● cromo	● negro	● oro
412	412 00 730	412 02 730	412 03 730

Patas Legs

Aero



Referencia
Altura 14 cm
● Acabado cromo
412 00 121
○ Acabado negro
412 02 121
4 unidades



Referencia
Altura 6,3 cm
412 00 050
4 unidades




Referencia
Altura 23,5 cm
412 00 235
Altura 27,5 cm
412 00 227
4 unidades



Referencia
Altura 12 cm
412 00 120
4 unidades

Soportes lavabo

Wall brackets



Juego soporte lavabo Ambar y Mara.
44x13 cm


Referencia
410 00 001

Barra de refuerzo para tapas

Reinforcement bar for tops

Para evitar que las tapas se deformen por el peso del lavabo.

cm	referencia
60	425 14 060
70	425 14 070
80	425 14 080
90	425 14 090
100	425 14 100
120	425 14 120



ALUMINIO

Taladrado tapas

Drilling tops

Ofrecemos el taladrado para tapas y encimeras.



Landes, Flow, Kirk

Referencia
435 00 050

Lambda

Referencia
435 00 164

Es necesario facilitar un plano con las cotas de las perforaciones.



Cierre amortiguado. Soft close. Porta com amortecedor. Tancament suau. Motelgailudun itxierazko. Peche amortecido.



Apertura Push. Push to open. Empurre para abrir. Obertura Push. Push irekiera. Apertura Push.

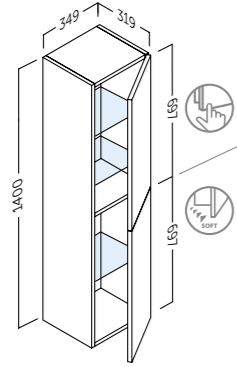


Reversible girando columna. Reversible rotating column.



Reversible girando puerta. Reversible rotating door.

Estante de cristal. Glass shelf.



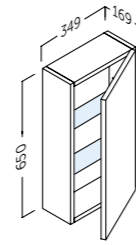
landes columna

Acabados	Derecha	Izquierda
○ Blanco mate	112 35 336 (XX)	112 35 337 (XX)
● Roble natural	112 24 336 (XX)	112 24 337 (XX)
● Pino gris	112 37 336 (XX)	112 37 337 (XX)
● Antracita mate	112 45 336 (XX)	112 45 337 (XX)

Sustituir la primera X por la referencia del modelo y la segunda X por la referencia del color:

- Tirador Bend
- Tirador Line
- Cromo (BC)
- Blanco (LB)
- Cromo (LC)
- Negro (BN)
- Negro (LN)
- Oro (LG)

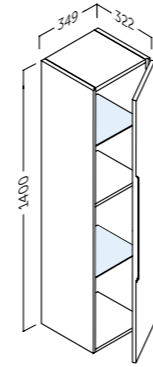
El estante de cristal puede cambiar su posición +/- 64 mm. The glass shelf can change the position +/- 64 mm.



landes colgar

Acabados	Referencia
○ Blanco mate	112 35 435
● Roble natural	112 24 435
● Pino gris	112 37 435
● Antracita mate	112 45 435

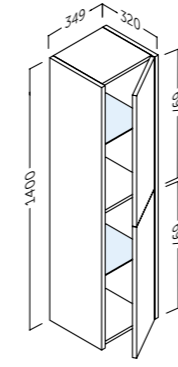
El estante de cristal puede cambiar su posición +/- 32 mm. The glass shelf can change the position +/- 32 mm.



cenit columna

Acabados	Referencia
○ Blanco mate	163 27 340
● Moka mate	163 46 340
● Mist mate	163 75 340
● Blue Space	163 21 340

El estante de cristal puede cambiar su posición +/- 64 mm. The glass shelf can change the position +/- 64 mm.



poker columna

Acabados	Referencia
○ Blanco brillo	167 01 335 (X)
● Alpine	167 30 335 (X)
● Roble natural	167 24 335 (X)
● Pino gris	167 37 335 (X)
● Wengué nature	167 44 335 (X)
● Mist mate	167 71 335 (X)
● Moka mate	167 74 335 (X)
● Sunset mate	167 48 335 (X)
● Island mate	167 49 335 (X)

Sustituir la X por la referencia de color:

- Tirador cromo (C)
- Tirador negro (N)
- Tirador oro (G)

El estante de cristal puede cambiar su posición +/- 64 mm. The glass shelf can change the position +/- 64 mm.



joker colgar

Acabados	Referencia
○ Blanco brillo	137 01 435
● Alpine	137 30 435
● Roble natural	137 24 435
● Pino gris	137 37 435
● Wengué nature	137 44 435
● Mist mate	137 71 435
● Moka mate	137 74 435
● Sunset mate	137 48 435
● Island mate	137 49 435

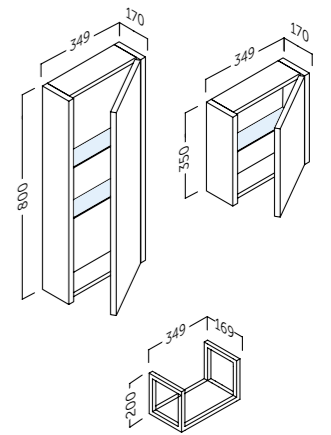
El estante de cristal puede cambiar su posición +/- 32 mm. The glass shelf can change the position +/- 32 mm.



joker auxiliar

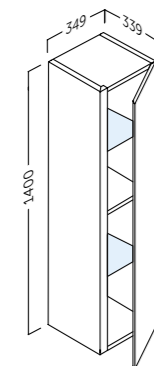
Acabados	Referencia
○ Blanco brillo	137 01 445
● Alpine	137 30 445
● Roble natural	137 24 445
● Pino gris	137 37 445
● Wengué nature	137 44 445
● Mist mate	137 71 445
● Moka mate	137 74 445
● Sunset mate	137 48 445
● Island mate	137 49 445

El estante de cristal puede cambiar su posición +/- 32 mm. The glass shelf can change the position +/- 32 mm.



joker estante

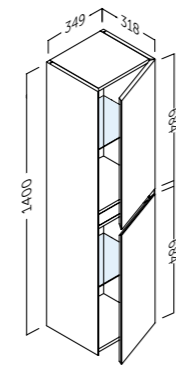
Acabados	Referencia
○ Blanco brillo	137 01 455
● Alpine	137 30 455
● Roble natural	137 24 455
● Pino gris	137 37 455
● Wengué nature	137 44 455
● Mist mate	137 71 455
● Moka mate	137 74 455
● Sunset mate	137 48 455
● Island mate	137 49 455



lambda columna

Acabado frente	Ref. LISO	Ref. DUNE
● Roble natural	164 24 335	164 27 336
○ Blanco mate	164 27 335	164 02 336
● Negro azabache	164 02 335	164 02 336
● Acabados Mara	164 XX 335	164 XX 336

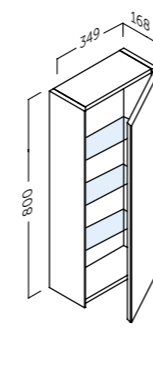
Ver referencia XX y acabados Mara en pág. 415. El estante de cristal puede cambiar su posición +/- 64 mm. The glass shelf can change the position +/- 64 mm.



sigma columna

Acabados	Referencia
○ Blanco mate	190 27 340
● Roble natural	190 24 340
● Gris intenso mate	190 34 340

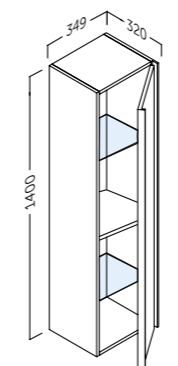
El estante de cristal puede cambiar su posición +/- 64 mm. The glass shelf can change the position +/- 64 mm.



sigma colgar

Acabados	Referencia
○ Blanco mate	190 27 435
● Roble natural	190 24 435
● Gris intenso mate	190 34 435

El estante de cristal puede cambiar su posición +/- 32 mm. The glass shelf can change the position +/- 32 mm.

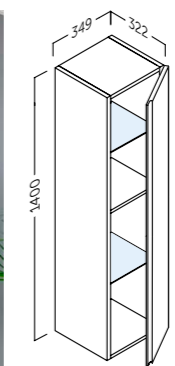


oslo columna

Combinable con: Berlín, Oslo

Acabados	Referencia
○ Blanco mate	142 27 335
● Roble natural	142 24 335
● Moka mate	142 46 335
● Mist mate	142 75 335

El estante de cristal puede cambiar su posición +/- 64 mm. The glass shelf can change the position +/- 64 mm.

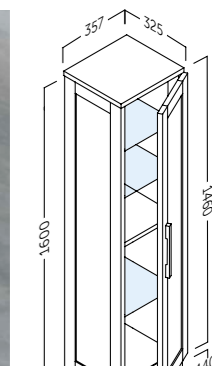


cairo columna

Combinable con: Luxor, Praga, Hole, Cervino.

Acabados	Referencia
○ Blanco brillo	194 01 335
● Roble natural	194 24 335
● Pino gris	194 37 335
● Wengué nature	194 44 335

El estante de cristal puede cambiar su posición +/- 64 mm. The glass shelf can change the position +/- 64 mm.



toscana columna

Acabados	Referencia
○ Blanco mate	197 35 335 (X)
● Roble natural	197 24 335 (X)
● Mist mate	197 71 335 (X)
● Sunset mate	197 48 335 (X)
● Island mate	197 49 335 (X)

El estante de cristal puede cambiar su posición +/- 64 mm. The glass shelf can change the position +/- 64 mm.

- Sustituir la X por la referencia de color:
- Tirador cromo (C)
 - Tirador negro (N)
 - Tirador oro (G)


Guías Grass

PARA MUEBLES DE COSTILLA METÁLICA
INCORPORAMOS NUEVAS GUÍAS GRASS.

En nuestro constante esfuerzo por ofrecer la más alta calidad, nuestros muebles de costilla metálica incorporan guías GRASS, marca líder a nivel mundial y que es sinónimo de calidad e innovación.

- Costilla inferior de mayor altura para optimizar la capacidad.
- Frente ajustable lateral y verticalmente sin herramientas.
- Extracción total.
- Diseño robusto y de alta estabilidad.
- Guías invisibles.
- Cierre amortiguado.
- Silenciosas.

NOVA PRO SCALA



G* GRASS



Guías Hettich

MÁXIMA CALIDAD DE FABRICACIÓN

Todos nuestros muebles con costilla de madera incorporan guías Hettich que proporcionan un funcionamiento inmejorable y disponen de todas las características de una guía premium.

- Diseño robusto y de alta estabilidad.
- Guías invisibles
- Cierre amortiguado
- Silenciosas.



Soportes y colgadores



Soportes regulables en altura y profundidad con sistema antivuelco.
Carga máxima 240Kg/mueble.



Soportes regulables en altura y profundidad.
Carga máxima 90Kg/mueble.



Soportes regulables para auxiliares y módulos.
Carga máxima 100 Kg/mueble.



Soportes regulables para auxiliares.
Carga máxima 130 kg/mueble.

Interior de cajones

Nuestros muebles están equipados con un práctico organizador en el cajón superior que además otorga más robustez a la estructura. La base posee un atractivo acabado texturizado.



Base con acabado texturizado

Bisagras

Nuestras puertas están equipadas con bisagras ajustables, silenciosas y con cierre amortiguado.



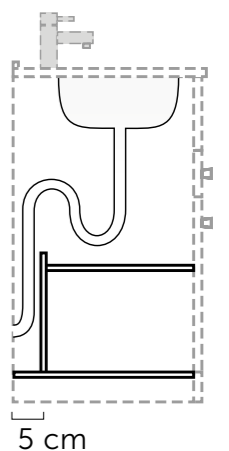
Tablero resistente al agua

Los modelos identificados con este ícono están fabricados con tablero hidrófugo para ofrecer una alta resistencia al agua. No previene completamente la penetración ante una prolongada exposición. Parte de la estructura interna puede no disponer de esta propiedad.



Vacio sanitario

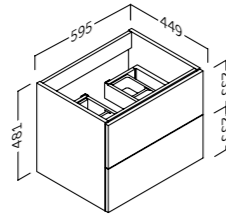
Todos nuestros muebles poseen un vacío sanitario estándar.



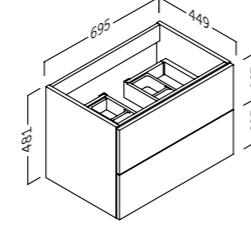


Frente 19 mm / Lateral 19 mm.

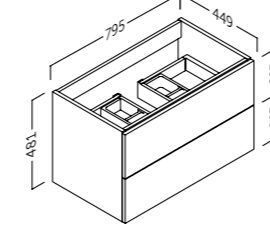
landes 60 (23.6")



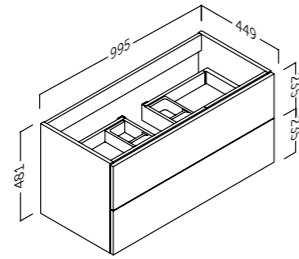
landes 70 (27.5")



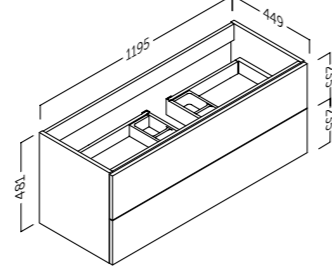
landes 80 (31.5")



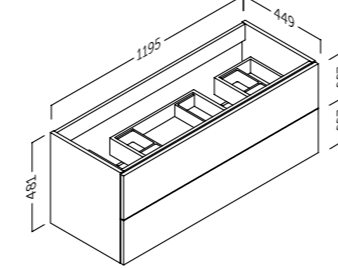
landes 100 (39.4")



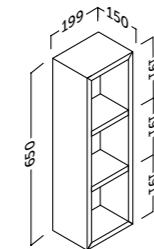
landes 120 1 seno (47.2")



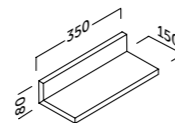
landes 120 2 senos (47.2")



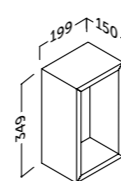
estante X3 vertical



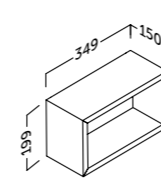
estante "L"



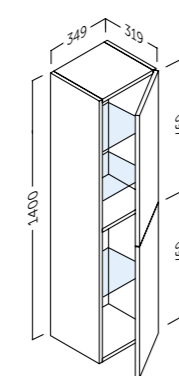
estante vertical



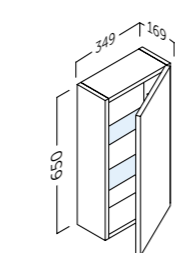
estante horizontal



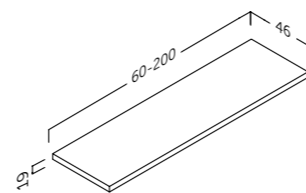
landes columna



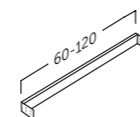
landes colgar



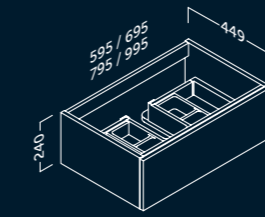
landes tapa



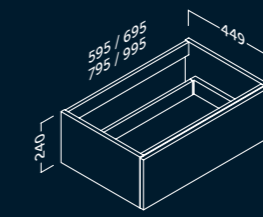
barra de refuerzo de aluminio



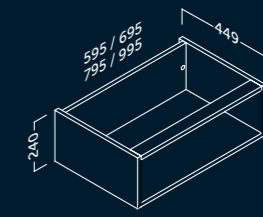
módulo 1 cajón con salvafón y organizador



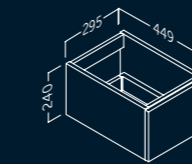
módulo 1 cajón



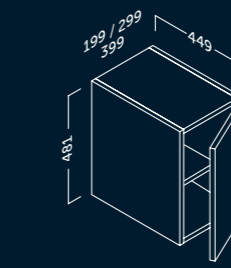
módulo hueco



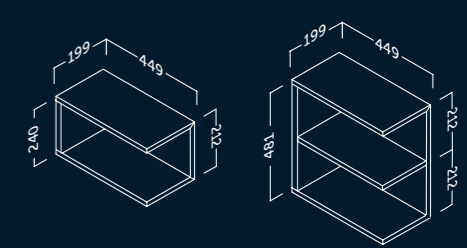
módulo cajón 30



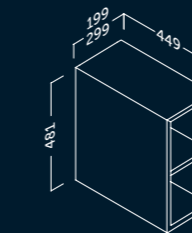
módulo puerta reversible



módulo estantes abiertos reversible

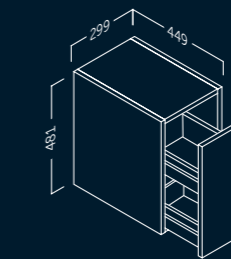


módulo estantes cerrados

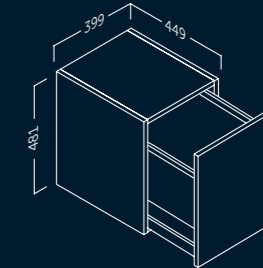


Posible fabricación a medida 20-35 cm

módulo doble cajón



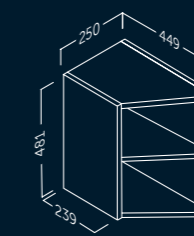
módulo cesto ropa



módulo puerta reversible fondo 24



módulo chaflán reversible de fondo 45 a 24



módulo estantes salvapilar



Fabricación a medida 20-35 cm

regleta



Fabricación a medida 6-20 cm

cenit



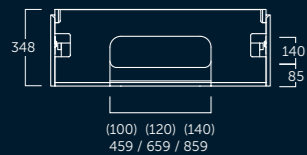
- Sujeción ajustable en altura y profundidad.
- 2 cajones y puerta ajustables con cierre amortiguado. Tiradores integrados.
- Frente MDF 19 mm / Lateral MDF 19 mm.

lambda



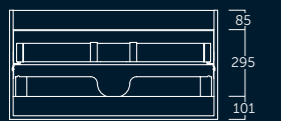
- Sujeción ajustable en altura y profundidad con sistema antivuelco.
- 1 cajón grande de costillas metálicas ajustable con extracción total y cierre amortiguado.
- Frente MDF 19 mm / Casco MDF 19 mm.

sigma



- Sujeción ajustable en altura y profundidad con sistema antivuelco.
- 1 cajón grande de costillas metálicas ajustable con extracción total y cierre amortiguado.
- Estructura reforzada con marco de metal.
- Frente MDF 19 mm / Lateral MDF 19 mm.

berlín

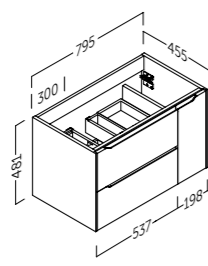


- Sujeción ajustable en altura y profundidad con sistema antivuelco.
- 2 cajones (1 interior) de costillas metálicas ajustables con extracción total y cierre amortiguado. Tirador integrado.
- Frente MDF 16 mm / Casco MDF 16 mm.

lúxor

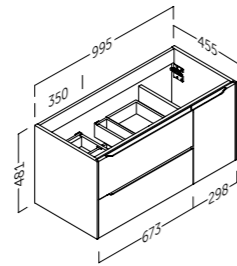
- Sujeción ajustable en altura y profundidad con sistema antivuelco.
- 3 cajones de costillas metálicas ajustables con extracción total y cierre amortiguado.
- Frontes MDF con tirador integrado de 22 mm. Acabado blanco brillo MDF 19 mm. Laterales de 16 mm.

cenit 80 (31.5")



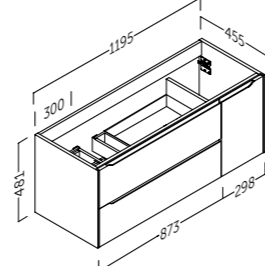
Compatible con lavabo 60+20 izq.

cenit 100 (39.4")



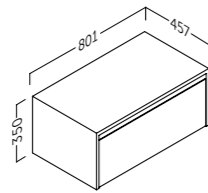
Compatible con lavabo 70+30 izq.

cenit 120 (47.2")

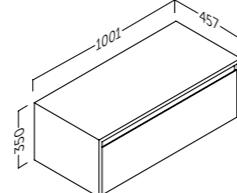


Compatible con lavabo 60+60 izq.

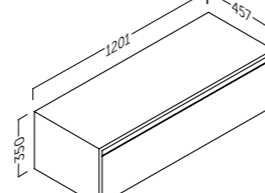
lambda 80 (31.5")



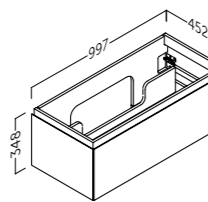
lambda 100 (39.4")



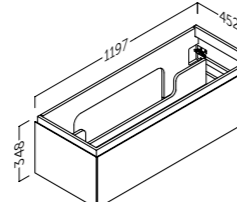
lambda 120 (47.2")



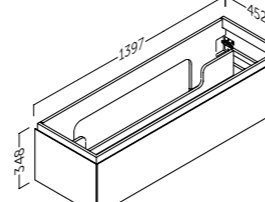
sigma 100 (39.4")



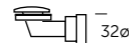
sigma 120 (47.2")



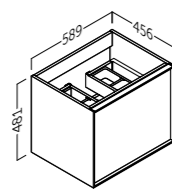
sigma 140 (55.1")



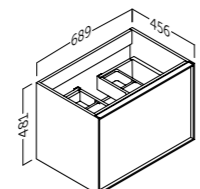
Incluye sifón extraplano



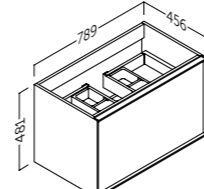
berlín 60 (23.6")



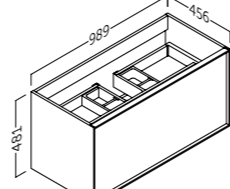
berlín 70 (27.5")



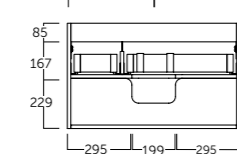
berlín 80 (31.5")



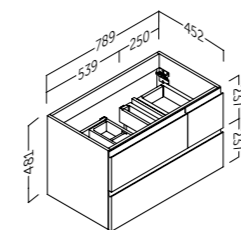
berlín 100 (39.4")



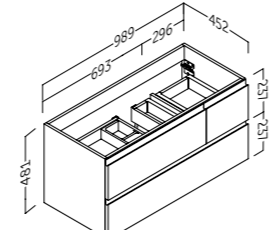
Desagüe centrado en todas las medidas.



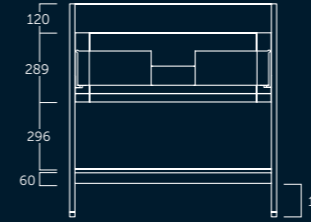
lúxor 80 (31.5")



lúxor 100 (39.4")

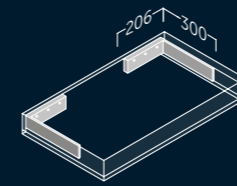


toscana



- Acabado laminado canteado laser.
- 2 cajones de costillas metálicas ajustables con extracción total y cierre amortiguado. Tiradores metálicos.
- Frente 19 mm / Lateral 19 mm.

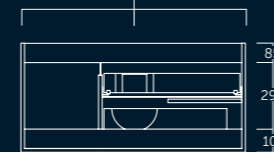
flow



- Sistema de soportes invisibles y tornillos incluidos.

oslo

Desagüe centrado en todas las medidas.



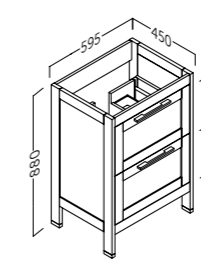
- Sujeción ajustable en altura y profundidad.
- 2 cajones y puerta ajustables con cierre amortiguado. Tiradores integrados.
- Frente MDF 16 mm / Casco MDF 16 mm.

praga

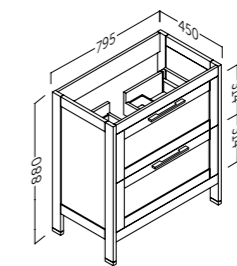


- Sujeción ajustable en altura y profundidad.
- 2 cajones ajustables con cierre amortiguado. Tiradores integrados.
- Frente MDF 22 mm. Frente acabado blanco 19 mm. Lateral MDF 16 mm.

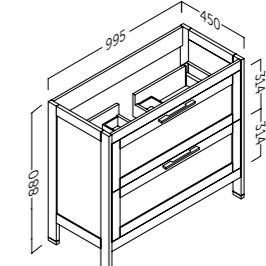
toscana 60 (23.6")



toscana 80 (31.5")

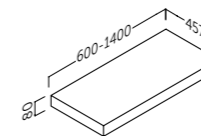


toscana 100 (39.4")



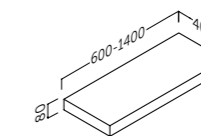
Fondo 46 cm

60 / 70 / 80 / 100 / 120 / 140
23.6" / 27.5" / 31.5" / 39.4" / 47.2" / 55.1"

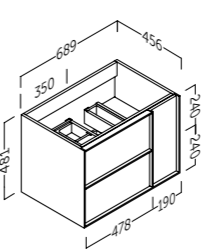


Fondo 40 cm

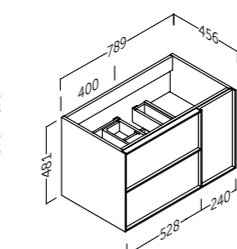
60 / 70 / 80 / 100 / 120 / 140
23.6" / 27.5" / 31.5" / 39.4" / 47.2" / 55.1"



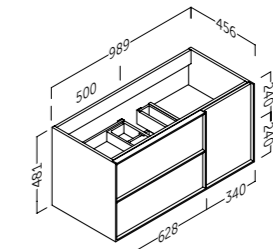
oslo 70 (27.5")



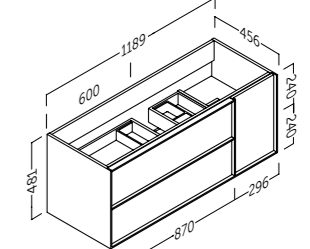
oslo 80 (31.5")



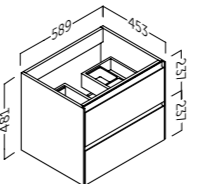
oslo 100 (39.4")



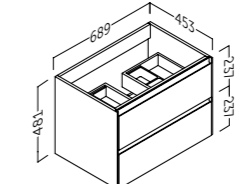
oslo 120 (47.2")



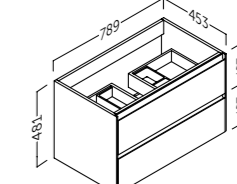
praga 60 (23.6")



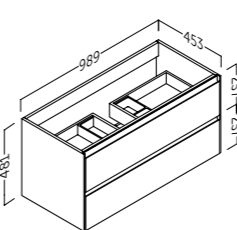
praga 70 (27.5")



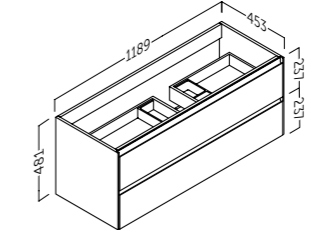
praga 80 (31.5")



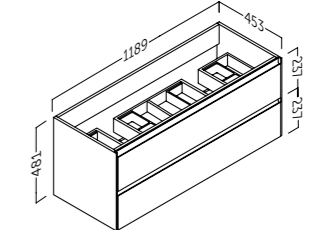
praga 100 (39.4")



praga 120 1 seno (47.2")



praga 120 2 senos (47.2")

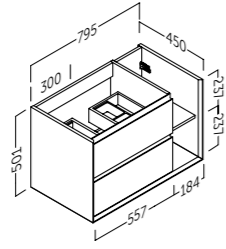


hole



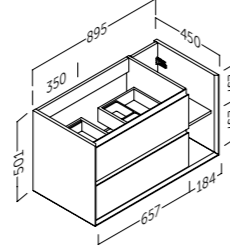
- Sujeción ajustable en altura y profundidad.
- 2 cajones ajustables con cierre amortiguado más dos huecos. Tiradores integrados.
- Frente MDF 22 mm / Casco MDF 19 mm.

hole 80 (31.5")



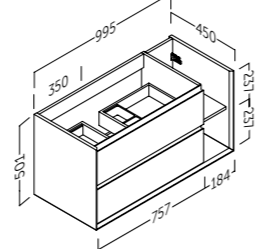
Compatible con lavabo 60+20 izq.

hole 90 (35.4")



Compatible con lavabo 70+20 izq.

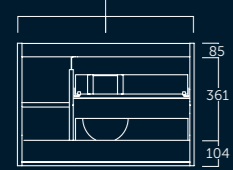
hole 100 (39.4")



Compatible con lavabo 70+30 izq.

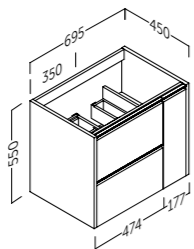
nevi

Desagüe centrado en todas las medidas.

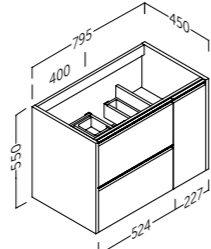


- Sujeción ajustable en altura y profundidad.
- 2 cajones y puerta ajustables con cierre amortiguado. Tiradores integrados.
- Frente MDF 19 mm / Lateral MDF 19 mm.

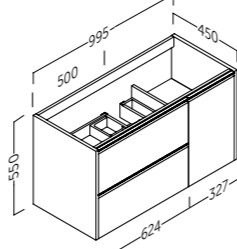
nevi 70 (27.5")



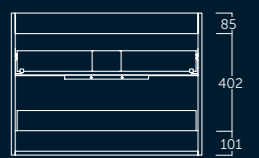
nevi 80 (31.5")



nevi 100 (39.4")

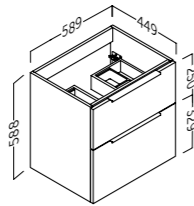


galsaky

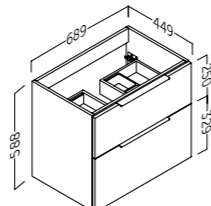


- Sujeción ajustable en altura y profundidad con sistema antivuelco.
- 2 cajones ajustables con cierre amortiguado. Tirador metálico.
- Frente 19 mm / Lateral 16 mm.

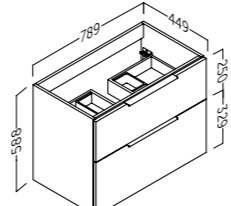
galsaky 60 (23.6")



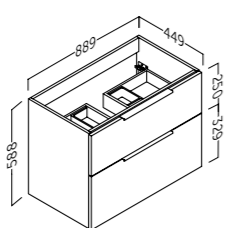
galsaky 70 (27.5")



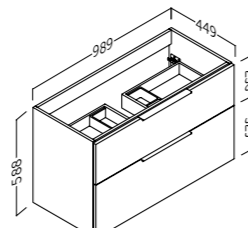
galsaky 80 (31.5")



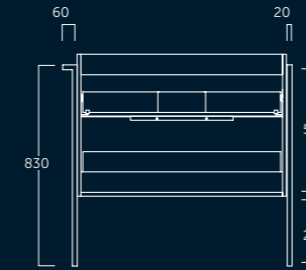

galsaky 90 (35.43")



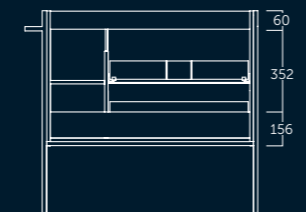
galsaky 100 (39.4")



galsaky INDUSTRIAL

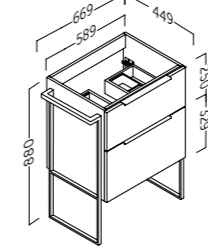


avant

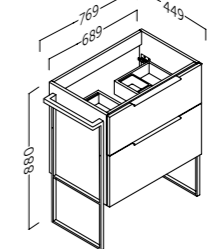


- Estructura metálica con toallero integrado.
- 2 cajones y puerta ajustables con cierre amortiguado. Tiradores integrados.
- Frente MDF 19 mm / Lateral MDF 16 mm.

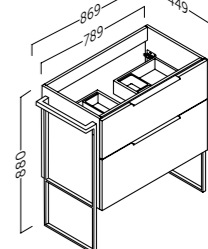
galsaky IND 60 (23.6")



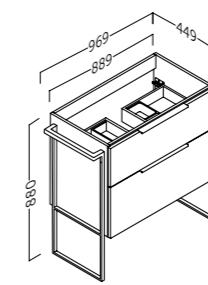
galsaky IND 70 (27.5")



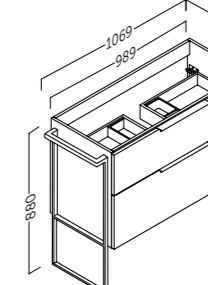
galsaky IND 80 (31.5")



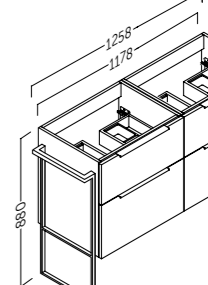
galsaky IND 90 (35.4")



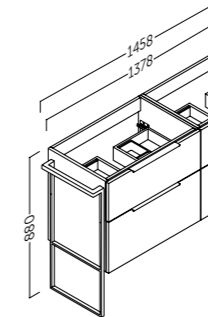
galsaky IND 100 (39.4")



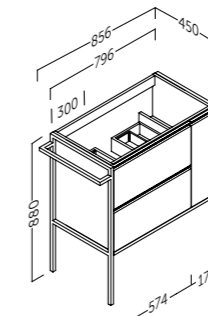
galsaky IND 120 (60+60) (47.2")



galsaky IND 140 (70+70) (55.1")

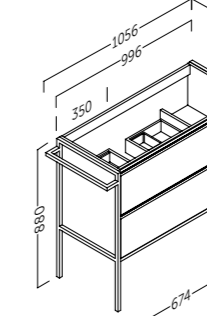


avant 80 (31.5")



Compatible con lavabo 60+20 izq.

avant 100 (39.4")



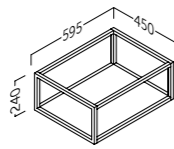
Compatible con lavabo 70+30 izq.

spok

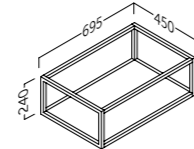
estructura metálica

- Estructura metálica recubierta con pintura en polvo de aplicación electrostática.
- Perfil cuadrado de 2 x 2 cm.
- Incluye estante.
- Cajón opcional de costilla metálica, tirador metálico.

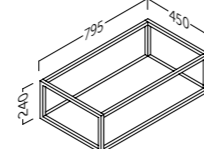
spok 60 (23.6")



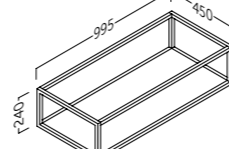
spok 70 (27.5")



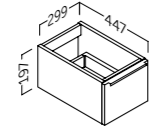
spok 80 (31.5")



spok 100 (39.4")



spok cajón 30 (11.8")

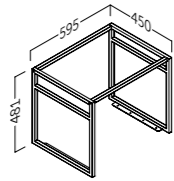


kirk

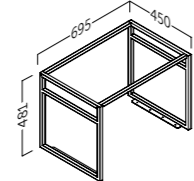
estructura metálica

- Estructura metálica recubierta con pintura en polvo de aplicación electrostática.
- Perfil cuadrado de 2 x 2 cm.
- Cajón opcional de costilla metálica, tirador metálico.

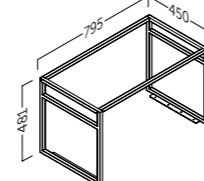
kirk 60 (23.6")



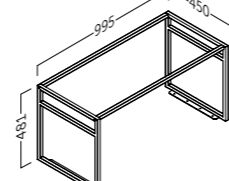
kirk 70 (27.5")



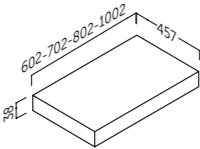
kirk 80 (31.5")



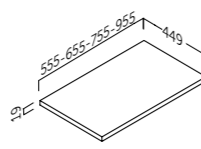
kirk 100 (39.4")



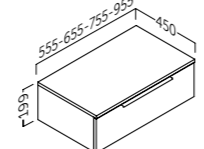
kirk encimera superior



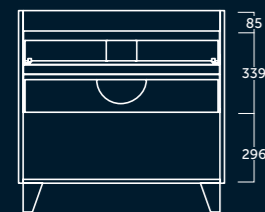
kirk estante inferior



kirk cajón



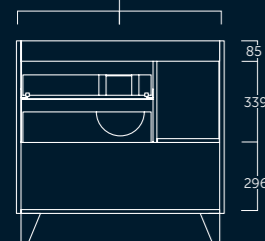
escorpio



- 3 cajones con cierre amortiguado y tirador metálico.
- Frente 19 mm / Lateral 19 mm.

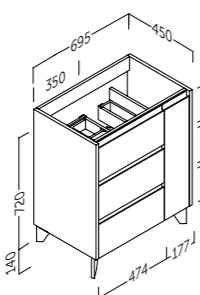
cervino

Desagüe centrado en todas las medidas.

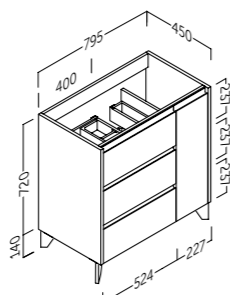


- 3 cajones y puerta ajustables con cierre amortiguado. Tirador integrado.
- Frente MDF 22 mm.
- Frente MDF acabado blanco 19 mm.
- Laterales 19 mm.

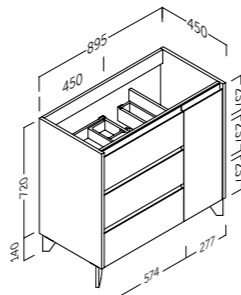
cervino 70 (27.5")



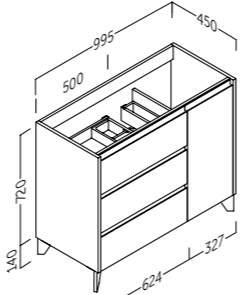
cervino 80 (31.5")



cervino 90 (35.4")

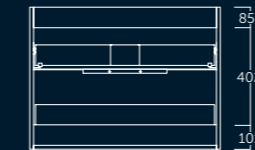


cervino 100 (39.4")



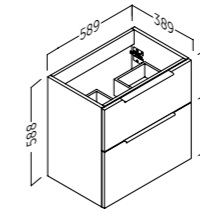
comet

fondo reducido

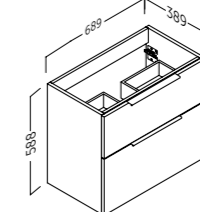


- Sujeción ajustable en altura y profundidad con sistema antivuelco.
- 2 cajones ajustables con cierre amortiguado. Tirador metálico.
- Frente 19 mm / Lateral 16 mm.

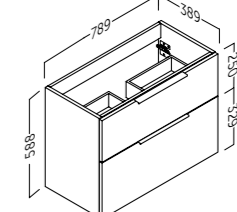
comet 60 (23.6")



comet 70 (27.5")

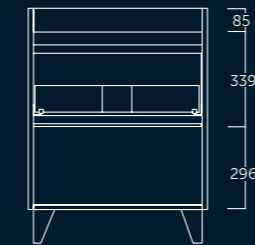


comet 80 (31.5")



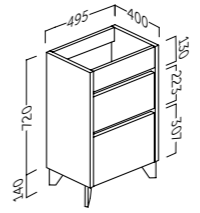
berna

fondo reducido

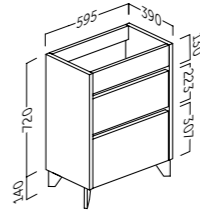


- 2 cajones ajustables con cierre amortiguado. Tiradores metálicos.
- Frente 19 mm / Lateral 19 mm.

berna 50 (19.7")



berna 60 (23.6")



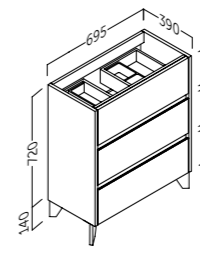
siena

fondo reducido

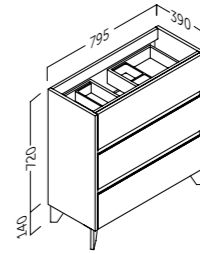


- 3 cajones ajustables con cierre amortiguado. Tiradores metálicos.
- Frente 19 mm / Lateral 19 mm.

siena 70 (27.5")



siena 80 (31.5")



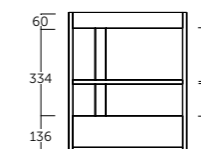
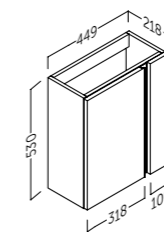
versa

fondo reducido

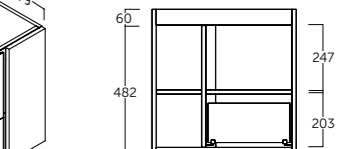
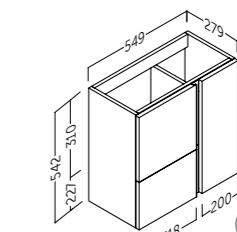
- Versa 45**
- 1 puerta ajustable con cierre amortiguado y tirador metálico.
- Frente 19 mm / Lateral 16 mm.

- Versa 55**
- 2 puertas, puerta derecha con apertura sistema push y cajón ajustables. Tiradores metálicos.
- Frente 19 mm / Lateral 16 mm.

versa 45 (17.7")




versa 55 (21.6")



Puerta derecha push.

Lacados



27 Blanco mate / Matte white



01 Blanco brillo / Glossy white



46 Moka mate / Matte mink



75 Mist mate / Matte Mist



21 Blue Space mate / Matte Blue Space



34 Gris intenso mate / Matte dark grey

Laminados



30 Alpine



35 Blanco mate / Matte white



24 Roble natural / Natural oak




74 Moka mate / Matte mink



37 Pino gris / Grey pine



71 Mist mate / Matte Mist



44 Wengué nature / Wenge nature



47 Leaf mate / Matte Leaf



45 Antracita mate / Matte anthracite



49 Island mate / Matte Island



29 Dark forest mate / Matte dark forest




48 Sunset mate / Matte Sunset

Lacados mate



06 Blanco / White



05 Beige



22 Mist



19 Moka




03 Antracita / Anthracite



20 Tierra / Soil



02 Negro azabache / Black



07 Leather



26 Flower



08 Sunset



25 Leaf



73 Garden



23 Island



10 Blue space

Metalizados



33 Mustard metalizado / metallized



16 Oro metalizado / Metallized gold



04 Negro metalizado / Metallized black



17 Plomo metalizado / Metallized Lead

CONDICIONES GENERALES DE VENTA Y SERVICIOS

ARTÍCULO 1 - ADHESIÓN A LAS CONDICIONES GENERALES DE VENTA Y SERVICIOS:

Un pedido se considerará válido sólo después de la aceptación por parte de ALGICOCINA. Cualquier modificación del pedido deberá ser obligatoria por escrito. Cualquier pedido en firme y aceptado por ALGICOCINA implica la aceptación por parte del comprador de las presentes Condiciones Generales de Venta, sean cuales sean los términos que puedan aparecer en los documentos del comprador. Las condiciones particulares que pueden eventualmente derogar las presentes Condiciones Generales de Venta y Servicios son vinculantes para ALGICOCINA si han sido expresamente aceptados por escrito por el mismo. Para los nuevos clientes será necesario aportar un número de cuenta bancaria y un formulario de apertura de cuenta debidamente cumplimentados, firmados y remitidos a ALGICOCINA. No será considerado ningún pedido sin la obtención de dichos documentos.

ARTÍCULO 2 - PRECIO:

Los productos se facturarán con los precios vigentes en las tarifas establecidas por ALGICOCINA que está disponible en los documentos comerciales. Los precios se indican en puntos y no incluyen impuestos. El valor del punto será indicado mediante un código QR. Toda la información incluida en este catálogo así como listas de precios, son sólo indicativos y pueden cambiar en cualquier momento sin previo aviso.

ARTÍCULO 3 - ENVÍO

Portes pagados en península para pedidos con un importe de 150€ netos o superior, impuestos no incluidos. Para pedidos de menor importe se facturarán 15€ en concepto de transporte. Mallorca pedido mínimo 500€, si es inferior se facturará 50 euros por transporte. Resto de Baleares el pedido mínimo será 1000€ si es inferior, se facturará 100€ en concepto de transporte.

ARTÍCULO 4 - ENTREGA, RECEPCIÓN, RETRASOS, DEVOLUCIONES:

4.1 - Los artículos vendidos serán devueltos a las instalaciones de ALGICOCINA por cuenta y riesgo del comprador, incluidos gastos de envío.

4-2- Le corresponde al comprador comprobar los envíos a su llegada y asegurarse que las mercancías han sido entregadas dentro de lo normal y en buenas condiciones.

4.3- En caso de daño o pérdida incumbe al comprador el hacer todas las gestiones. Se deberán mostrar los resguardos de entrega (carta de porte CMR, carta de embarque o carta de porte por aire ...) entregados a la recepción de la mercancía y refrendados por el transportista o su representante. En caso contrario el comprador no tendrá derecho a reclamación alguna.

No habrá sanción económica debido a la falta o retrasos en la entrega por ALGICOCINA en ausencia de consentimiento previo por escrito. No se podrá devolver la mercancía sin el consentimiento previo expreso y por escrito de ALGICOCINA, que se obtiene por correo electrónico.

Los gastos de devolución solamente correrán a cargo de ALGICOCINA en caso de defecto evidente reconocido por ALGICOCINA o su representante. Sólo el transportista seleccionado por ALGICOCINA debe realizar la devolución de los productos en cuestión. En caso de devolución deberán emplearse embalajes originales o embalajes de consistencia análoga.

La existencia de reclamaciones no suspende el plazo de pago.

En cualquier caso, toda reclamación para ser admitida deberá ser remitida por correo electrónico a sav@coycama.com detallando la causa y adjuntando una fotografía de la incidencia dentro de las 24 horas siguientes a la recepción de la mercancía.

No se admitirán devoluciones pasados 30 días de su recepción. Tampoco se admitirán devoluciones de las piezas a medida, especiales o con evidencia de haber sido instaladas.

4.4 - Los plazos de entrega son sólo para fines informativos, estos dependen en particular de la disponibilidad de los transportistas y el orden de llegada de los pedidos. Un retraso en la entrega no puede comprometer la responsabilidad de ALGICOCINA o ser excusa para el retraso de pago u obtención de sanciones por daños y perjuicios.

ARTÍCULO 5 - RESPONSABILIDAD:

5-1 - Fuerza mayor:

ALGICOCINA no es responsable por incumplimiento de sus obligaciones en virtud de tales retrasos o imposibilidades para entregar cuando se debe a causas de Fuerza Mayor. Expresamente se considerará Fuerza Mayor, con excepción de los seleccionados por los tribunales españoles, retrasos o interrupciones en el transporte por cualquier motivo, falta de disponibilidad o la escasez de material, en liquidación obligatoria de uno de sus proveedores o subcontratistas, el bloqueo o interrupción de los medios de comunicación, las telecomunicaciones y postal, incendio, inundación, huelga total o parcial, herramientas de accidente, los nuevos requisitos normativos o las costumbres.

5.2 - Responsabilidad de los productos relacionados:

ALGICOCINA garantiza todos sus productos dentro de los plazos legalmente

establecidos en la legislación española por defectos de fabricación. La garantía está limitada a la reposición de la parte defectuosa o la totalidad del producto según se acuerde con el departamento comercial. ALGICOCINA en ningún caso asumirá costes de instalación o cualquier otro coste que se pudiera relacionar a la compra del producto.

ALGICOCINA no se hace responsable del producto en caso de incumplimiento de las condiciones de almacenamiento, instalación y/o uso del producto definido por la normativa aplicable así como las recomendaciones de ALGICOCINA.

En general, si el defecto es el resultado de un hecho imputable al comprador, sus empleados, agentes, contratistas o subcontratistas, ALGICOCINA no será considerada responsable.

5.2.1 Los productos fabricados y comercializados por ALGICOCINA se proporcionan con envases y embalajes primarios y terciarios que aseguran la preservación y la protección del producto durante el almacenamiento y transporte. ALGICOCINA no se hace responsable de daños derivados de una incorrecta preservación del producto una vez realizada la entrega a la empresa cliente.

Los embalajes primarios y terciarios entregados con el producto, son considerados RESIDUOS COMERCIALES a gestionar por las empresas cliente. Las empresas cliente han de asegurar en todo caso la retirada de dichos envases y embalajes de domicilios de particulares, una vez realizado el transporte e instalación, evitando la generación de residuos domésticos.

Deben comunicarse a ALGICOCINA, aquellos casos especiales en los que las empresas cliente realicen venta web u otro tipo de comercialización en la que los envases primarios y/o terciarios se entreguen a cliente final (particulares). Pueden derivarse condiciones especiales de venta en el caso de que los embalajes primarios y/o terciarios generen o puedan generar residuos domésticos, conforme a los términos y obligaciones establecidos en la legislación vigente.

5.3 - Recomendaciones para el uso y mantenimiento:

No almacene ni exponga el mueble directamente al sol. No almacenar o exponer los muebles en contacto directo con líquidos de forma prolongada ni abundante. Limpiar los muebles con un paño o una esponja húmeda. No utilice productos abrasivos. No use detergentes.

ARTICULO 6 - CONDICIONES DE PAGO:

6.1-El pago de las facturas será de un máximo de 60 días a convenir con el departamento comercial .

6.2-No obstante en el contexto de la gestión del riesgo Algicocina se reserva el derecho a exigir pago anticipado o incluso a suspender el servicio si se diera algún retraso en el pago de facturas.

6.3- Todo importe no pagado en la fecha del vencimiento generará a partir del día siguiente del impago un interés de demora a un tipo igual al aplicado por el Banco Central Europeo más 10 porcentuales.

6.4-Todos los gastos en los que incurra ALGICOCINA derivados de la gestión de cobro de la factura retrasada correrán a cuenta del comprador. Los intereses de demora correspondientes a una factura no serán inferiores a 150€.

6.5- En caso de falta de pago a su vencimiento ALGICOCINA se reserva el derecho a reclamar los bienes que no han sido pagados conforme aparece en el apartado 7 reserva de propiedad.

ARTICULO 7 - RESERVA DE PROPIEDAD:

7.1-La transferencia de propiedad de bienes está sujeta al pago completo del precio por parte del comprador.

7.2- A la entrega de mercancía el comprador se convertirá en guardián y debe responder de los daños o desaparición de los bienes entregados por Algicocina hasta el completo pago de las facturas correspondientes.

ARTICULO 8 - JURISPRUDENCIA:

8.1-Cualquier disputa se resolverá conforme a la legislación Española en los tribunales de Castellón.

ALGICOCINA se reserva el derecho de modificar sin previo aviso la forma y el acabado de los productos por razones técnicas, comerciales o estéticas. Los medios utilizados para la reproducción de este catálogo no garantizan una fiel representación de los acabados y formas de los productos originales. Por lo que no se aceptarán reclamaciones referentes a las tonalidades y apariencia del producto.

Queda prohibida la reproducción total o parcial del presente catálogo.

Imágenes protegidas.

Diseño de producto: Equipo ALGICOCINA. Todos los derechos reservados.

único muebles de baño

COYCAMA

Fábrica y pedidos

Tel. +34 977 72 01 19
ventas@coycama.com

Razón social

Avda. Alemania, 96
12540 - Villarreal
(Castellón) SPAIN

www.coycama.com

coycama